


 UNIVERSIDAD DISTRITAL FRANCISCO JOSÉ DE CALDAS	FORMATO EJECUCIÓN MENSUAL DE INGRESOS	Código: GRF-PR-029-FR-030	
	Macroproceso: Gestión de Recursos	Versión: 01	
	Proceso: Gestión de Recursos Financieros	Fecha de Aprobación: 10/08/2021	

ENTIDAD	230 - UNIVERSIDAD DISTRITAL FRANCISCO JOSÉ DE CALDAS
VIGENCIA	2023
MES	MARZO

CÓDIGO	CONCEPTO	PRESUPUESTO INICIAL 2023	ADICION / MODIFICACION MES	ADICION / MODIFICACION ACUMULADO	PRESUPUESTO DEFINITIVO 2023	RECAUDO MES	RECAUDO ACUMULADO	% EJECUCION	SALDO POR RECAUDAR
1	INGRESOS	429.390.455.000	0	0	429.390.455.000	38.314.736.295	66.541.492.692	15,50%	362.848.962.308
1.1	INGRESOS CORRIENTES	75.143.780.000	0	0	75.143.780.000	3.063.426.212	12.679.994.433	16,87%	62.463.785.567
1.1.02	INGRESOS NO TRIBUTARIOS	75.143.780.000	0	0	75.143.780.000	3.063.426.212	12.679.994.433	16,87%	62.463.785.567
1.1.02.02	TASAS Y DERECHOS ADMINISTRATIVOS	28.561.498.000	0	0	28.561.498.000	137.097.450	1.321.121.262	4,63%	27.240.376.738
1.1.02.02.116	DERECHOS PECUNIARIOS EDUCACIÓN SUPERIOR	28.561.498.000	0	0	28.561.498.000	137.097.450	1.321.121.262	4,63%	27.240.376.738
1.1.02.02.116.01	SERVICIOS DE EDUCACIÓN SUPERIOR (TERCIARIA)	27.653.592.000	0	0	27.653.592.000	136.297.450	1.317.002.862	4,76%	26.336.589.138
1.1.02.02.116.01.01	NIVEL PREGRADO	13.729.140.000	0	0	13.729.140.000	15.010.500	382.482.671	2,79%	13.346.657.329
1.1.02.02.116.01.01.01	Inscripciones	1.859.091.000	-	-	1.859.091.000	-	7.394.600	0,40%	1.851.696.400
1.1.02.02.116.01.01.02	Derechos de grado	527.049.000	-	-	527.049.000	633.500	151.462.035	28,74%	375.586.965
1.1.02.02.116.01.01.03	Matriculas	11.058.000.000	-	-	11.058.000.000	-	10.604.086	0,10%	11.047.395.914
1.1.02.02.116.01.01.04	Certificaciones, constancias académicas y derechos complementarios	285.000.000	-	-	285.000.000	14.377.000	213.021.950	74,74%	71.978.050
1.1.02.02.116.01.02	NIVEL POSGRADO	13.924.452.000	0	0	13.924.452.000	121.286.950	934.520.191	6,71%	12.989.931.809
1.1.02.02.116.01.02.01	Inscripciones	292.000.000	-	-	292.000.000	13.200	5.432.528	1,86%	286.567.472
1.1.02.02.116.01.02.02	Derechos de grado	123.716.000	-	-	123.716.000	193.300	360.000	0,29%	123.356.000
1.1.02.02.116.01.02.03	Matriculas	13.493.736.000	0	0	13.493.736.000	119.239.800	925.708.313	6,86%	12.568.027.687
1.1.02.02.116.01.02.03.1	Facultad de Artes ASAB	427.176.000	-	-	427.176.000	6.326.000	9.926.000	2,32%	417.250.000
1.1.02.02.116.01.02.03.2	Facultad de Ciencias y Educación	5.963.712.000	-	-	5.963.712.000	64.746.300	571.320.157	9,58%	5.392.391.843
1.1.02.02.116.01.02.03.3	Facultad de ingeniería	5.121.924.000	-	-	5.121.924.000	37.679.500	216.896.156	4,23%	4.905.027.844
1.1.02.02.116.01.02.03.4	Facultad de Medio ambiente y recursos naturales	1.231.272.000	-	-	1.231.272.000	4.512.000	79.402.000	6,45%	1.151.870.000
1.1.02.02.116.01.02.03.5	Facultad Tecnológica	749.652.000	-	-	749.652.000	5.976.000	48.164.000	6,42%	701.488.000
1.1.02.02.116.01.02.03.6	Facultad de Ciencias y Educación - Maestría en Educación Guaitara	0	-	-	-	-	-	0,00%	-
1.1.02.02.116.01.02.04	Certificaciones, constancias académicas y derechos complementarios	15.000.000	-	-	15.000.000	1.840.650	3.019.350	20,13%	11.980.650
1.1.02.02.116.02	DERECHOS COMPLEMENTARIOS ASOCIADOS A LA EDUCACIÓN	907.906.000	0	0	907.906.000	800.000	4.118.400	0,45%	903.787.600
1.1.02.02.116.02.1	Cursos De Vacaciones	230.400.000	-	-	230.400.000	-	-	0,00%	230.400.000
1.1.02.02.116.02.2	Servicios Sistemización	547.506.000	-	-	547.506.000	800.000	4.118.400	0,75%	543.387.600
1.1.02.02.116.02.3	Otros Ingresos	130.000.000	-	-	130.000.000	-	-	0,00%	130.000.000
1.1.02.05	VENTA DE BIENES Y SERVICIOS	2.046.685.000	0	0	2.046.685.000	820.550	3.610.310	0,18%	2.043.074.690
1.1.02.05.001	VENTAS DE ESTABLECIMIENTOS DE MERCADO	2.046.685.000	0	0	2.046.685.000	820.550	3.610.310	0,18%	2.043.074.690
1.1.02.05.001.08	SERVICIOS PRESTADOS A LAS EMPRESAS Y SERVICIOS DE PRODUCCIÓN	2.046.685.000	0	0	2.046.685.000	820.550	3.610.310	0,18%	2.043.074.690
1.1.02.05.001.08.03	SERVICIOS PROFESIONALES, CIENTÍFICOS Y TÉCNICOS (EXCEPTO LOS SERVICIOS DE INVESTIGACIÓN)	2.046.685.000	0	0	2.046.685.000	820.550	3.610.310	0,18%	2.043.074.690
1.1.02.05.001.08.03.01	Servicios de consultoría en administración y servicios de gestión; servicios de tecnología de la información	2.046.685.000	0	0	2.046.685.000	820.550	3.610.310	0,18%	2.043.074.690
1.1.02.05.001.08.03.01.18	Servicios de Oficinas Centrales	2.046.685.000	0	0	2.046.685.000	820.550	3.610.310	0,18%	2.043.074.690
1.1.02.05.001.08.03.01.18.1	Beneficio Institucional Productos Y Servicios Especializados	1.968.894.000	-	-	1.968.894.000	-	-	0,00%	1.968.894.000
1.1.02.05.001.08.03.01.18.2	Beneficio Institucional Educación Continuada	0	-	-	-	-	-	0,00%	-
1.1.02.05.001.08.03.01.18.3	Fondo de publicaciones	77.791.000	-	-	77.791.000	820.550	3.610.310	4,64%	74.180.690
1.1.02.06	TRANSFERENCIAS CORRIENTES	44.535.597.000	0	0	44.535.597.000	2.925.508.212	11.355.262.861	25,50%	33.180.334.139
1.1.02.06.003	PARTICIPACIONES DISTINTAS DEL SGP	3.403.539.000	0	0	3.403.539.000	0	0	0,00%	3.403.539.000
1.1.02.06.003.02	PARTICIPACION EN CONTRIBUCIONES	3.403.539.000	0	0	3.403.539.000	0	0	0,00%	3.403.539.000
1.1.02.06.003.02.03	PARTICIPACION EN CONTRIBUCIÓN DEL FONDO NACIONAL DE UNIVERSIDADES ESTATALES DE COLOMBIA	3.403.539.000	0	0	3.403.539.000	0	0	0,00%	3.403.539.000
1.1.02.06.003.02.03.1	Ley 1697/2013 pro Universidad Nacional y demás universidades estatales	3.403.539.000	-	-	3.403.539.000	-	-	0,00%	3.403.539.000
1.1.02.06.006	TRANSFERENCIAS DE OTRAS ENTIDADES DEL GOBIERNO GENERAL	40.917.058.000	0	0	40.917.058.000	2.809.918.216	11.239.672.865	27,47%	29.677.385.135
1.1.02.06.006.01	APORTES NACIÓN	36.500.228.000	0	0	36.500.228.000	2.809.918.216	11.239.672.865	30,79%	25.260.555.135
1.1.02.06.006.01.06	MINISTERIO DE EDUCACIÓN - UNIVERSIDAD DISTRITAL	36.500.228.000	0	0	36.500.228.000	2.809.918.216	11.239.672.865	30,79%	25.260.555.135
1.1.02.06.006.01.06.1	Transferencias de la Nación por artículo 86 Ley 30/1992	34.437.975.000	-	-	34.437.975.000	2.809.918.216	11.239.672.865	32,64%	23.198.302.135
1.1.02.06.006.01.06.2	Transferencias de la Nación por artículo 87 Ley 30/1992	1.290.194.000	-	-	1.290.194.000	-	-	0,00%	1.290.194.000
1.1.02.06.006.01.06.3	Transferencias de la Nación por el 10% del valor de la 403/97	772.059.000	-	-	772.059.000	-	-	0,00%	772.059.000
1.1.02.06.006.01.06.4	Transferencias de la Nación - Saneamiento de Pasivos	0	-	-	-	-	-	0,00%	-
1.1.02.06.006.01.06.5	Transferencias de la Nación - Excedentes Cooperativas	0	-	-	-	-	-	0,00%	-

 UNIVERSIDAD DISTRITAL FRANCISCO JOSÉ DE CALDAS	FORMATO EJECUCIÓN MENSUAL DE INGRESOS	Código: GRF-PR-029-FR-030	
	Macroproceso: Gestión de Recursos	Versión: 01	
	Proceso: Gestión de Recursos Financieros	Fecha de Aprobación: 10/08/2021	

ENTIDAD	230 - UNIVERSIDAD DISTRITAL FRANCISCO JOSÉ DE CALDAS
VIGENCIA	2023
MES	MARZO

CÓDIGO	CONCEPTO	PRESUPUESTO INICIAL 2023	ADICION / MODIFICACION MES	ADICION / MODIFICACION ACUMULADO	PRESUPUESTO DEFINITIVO 2023	RECAUDO MES	RECAUDO ACUMULADO	% EJECUCION	SALDO POR RECAUDAR
1.1.02.06.006.01.06.6	Transferencias de la Nación - Plan de Fomento de la Calidad	0	-	-	-	-	-	0,00%	-
1.1.02.06.006.02	DEVOLUCIÓN IVA- INSTITUCIONES DE EDUCACION SUPERIOR	4.416.830.000	0	0	4.416.830.000	0	0	0,00%	4.416.830.000
1.1.02.06.009	RECURSOS DEL SISTEMA DE SEGURIDAD SOCIAL INTEGRAL	215.000.000	0	0	215.000.000	115.589.996	115.589.996	53,76%	99.410.004
1.1.02.06.009.02	SISTEMA GENERAL DE PENSIONES	215.000.000	0	0	215.000.000	115.589.996	115.589.996	53,76%	99.410.004
1.1.02.06.009.02.02	Cuotas partes pensionales	215.000.000	-	-	215.000.000	115.589.996	115.589.996	53,76%	99.410.004
1.2	RECURSOS DE CAPITAL	1.212.771.000	0	0	1.212.771.000	227.419.807	788.856.967	65,05%	423.914.033
1.2.02	EXCEDENTES FINANCIEROS	0	0	0	0	0	0	0,00%	0
1.2.02.01	Establecimientos públicos	0	0	0	0	0	0	0,00%	0
1.2.05	RENDIMIENTOS FINANCIEROS	1.012.771.000	0	0	1.012.771.000	217.246.783	756.830.475	74,73%	255.940.525
1.2.05.02	DEPÓSITOS	1.012.771.000	0	0	1.012.771.000	217.246.783	756.830.475	74,73%	255.940.525
1.2.05.02.05	Recursos propios de libre destinación	1.012.771.000	-	-	1.012.771.000	217.246.783	756.830.475	74,73%	255.940.525
1.2.09	RECUPERACIÓN DE CARTERA - PRÉSTAMOS	200.000.000	0	0	200.000.000	10.173.024	32.026.492	16,01%	167.973.508
1.2.09.03	DE PERSONAS NATURALES	200.000.000	0	0	200.000.000	10.173.024	32.026.492	16,01%	167.973.508
1.2.09.03.01	PRÉSTAMOS DE VIVIENDA	150.000.000	0	0	150.000.000	8.237.517	25.573.539	17,05%	124.426.461
1.2.09.03.01.1	Administrativos	150.000.000	-	-	150.000.000	8.237.517	25.573.539	17,05%	124.426.461
1.2.09.03.02	PRÉSTAMOS ORDINARIOS	50.000.000	0	0	50.000.000	1.935.507	6.452.953	12,91%	43.547.047
1.2.09.03.02.1	Administrativos	50.000.000	-	-	50.000.000	1.935.507	6.452.953	12,91%	43.547.047
1.2.10	RECURSOS DEL BALANCE	0	0	0	0	0	0	0,00%	0
1.2.10.02	SUPERÁVIT FISCAL	0	0	0	0	0	0	0,00%	0
1.2.10.02.03	LIBRE DESTINACIÓN	0	0	0	0	0	0	0,00%	0
1.2.10.02.03.1	Otros Ingresos de Libre Destinación	0	-	-	-	-	-	0,00%	-
1.2.10.02.04	NO INCORPORADO DE VIGENCIAS ANTERIORES	0	0	0	0	0	0	0,00%	0
1.2.10.02.04.02	INGRESOS DE DESTINACIÓN ESPECÍFICA	0	0	0	0	0	0	0,00%	0
1.2.10.02.04.02.1	Recursos de Inversión Ministerio de Educación Nacional vigencias anteriores	0	-	-	-	-	-	0,00%	-
1.2.10.02.04.02.2	Estampilla Pro Universidad Distrital Ley 648 de 2001 vigencias anteriores	0	-	-	-	-	-	0,00%	-
1.2.10.02.04.02.3	Estampilla Pro Universidad Distrital Ley 1825 de 2017 vigencias anteriores	0	-	-	-	-	-	0,00%	-
1.2.10.02.04.02.4	Ley 1697/2013 Pro Universidad Nacional y demás Universidades Estatales	0	-	-	-	-	-	0,00%	-
1.2.10.02.04.02.5	Aportes del Distrito vigencias anteriores	0	-	-	-	-	-	0,00%	-
1.2.10.02.04.02.6	Distribución Punto Adicional CREE Vigencias anteriores	0	-	-	-	-	-	0,00%	-
1.2.10.02.04.02.7	Rendimientos recursos de Inversión Ministerio de Educación Nacional vigencias anteriores	0	-	-	-	-	-	0,00%	-
1.2.10.02.04.02.8	Planes de Fomento a la Calidad vigencias anteriores	0	-	-	-	-	-	0,00%	-
1.2.10.02.04.03	INGRESOS DE LIBRE DESTINACIÓN	0	0	0	0	0	0	0,00%	0
1.2.10.02.04.03.1	Otros Ingresos de Libre Destinación	0	-	-	-	-	-	0,00%	-
1.5	TRANSFERENCIAS ADMINISTRACIÓN CENTRAL	353.033.904.000	0	0	353.033.904.000	35.023.890.276	53.072.641.292	15,03%	299.961.262.708
1.5.01	APORTE ORDINARIO	325.237.097.000	0	0	325.237.097.000	33.880.284.776	48.842.629.292	15,02%	276.394.467.708
1.5.01.01	VIGENCIA	325.237.097.000	0	0	325.237.097.000	33.880.284.776	48.842.629.292	15,02%	276.394.467.708
1.5.01.01.1	Aportes Según Ley 30	325.237.097.000	-	-	325.237.097.000	33.880.284.776	48.842.629.292	15,02%	276.394.467.708
1.5.03	ESTAMPILLA UNIVERSIDAD DISTRITAL FRANCISCO JOSÉ DE CALDAS	27.796.807.000	0	0	27.796.807.000	1.143.605.500	4.230.012.000	15,22%	23.566.795.000
1.5.03.1	Estampilla Pro Universidad Distrital Ley 648 de 2001	0	-	-	-	-	-	0,00%	-
1.5.03.1	Estampilla Pro Universidad Distrital Ley 1825 de 2017	27.796.807.000	-	-	27.796.807.000	1.143.605.500	4.230.012.000	15,22%	23.566.795.000

Resolucion No. 027 de 20 diciembre 2022

Elaboro: Holvey Ramirez Bermúdez
Corte: Marzo 2023

RESPONSABLE DEL PRESUPUESTO

ORDENADOR DEL GASTO