

 UNIVERSIDAD DISTRITAL FRANCISCO JOSÉ DE CALDAS	FORMATO CUADRO MENSUAL DE RENTAS E INGRESOS		Código: GRF-PR-029-FR-029
	Macroproceso: Gestión de Recursos		Versión: 01
	Proceso: Gestión de Recursos Financieros		Fecha de Aprobación: 10/08/2021



ENTIDAD	230 - UNIVERSIDAD DISTRITAL FRANCISCO JOSÉ DE CALDAS
VIGENCIA	2023
MES	ENERO

CÓDIGO	CONCEPTO	PRESUPUESTO INICIAL 2023	ADICION / MODIFICACION MES	PRESUPUESTO DEFINITIVO 2023	RECAUDO MES PRESUPUESTO	RECAUDO MES TESORERIA	DIFERENCIA	OBSERVACIONES
1	INGRESOS	429.390.455.000	0	429.390.455.000	649.037.244	649.037.244	0	
1.1	INGRESOS CORRIENTES	75.143.780.000	0	75.143.780.000	339.621.678	339.621.678	0	
1.1.02	INGRESOS NO TRIBUTARIOS	75.143.780.000	0	75.143.780.000	339.621.678	339.621.678	0	
1.1.02.02	TASAS Y DERECHOS ADMINISTRATIVOS	28.561.498.000	0	28.561.498.000	339.621.678	339.621.678	0	
1.1.02.02.116	DERECHOS PECUNIARIOS EDUCACIÓN SUPERIOR	28.561.498.000	0	28.561.498.000	339.621.678	339.621.678	0	
1.1.02.02.116.01	SERVICIOS DE EDUCACIÓN SUPERIOR (TERCIARIA)	27.653.592.000	0	27.653.592.000	339.621.678	339.621.678	0	
1.1.02.02.116.01.01	NIVEL PREGRADO	13.729.140.000	0	13.729.140.000	192.675.350	192.675.350	0	
1.1.02.02.116.01.01.01	Inscripciones	1.859.091.000	-	1.859.091.000	7.394.600	7.394.600	-	
1.1.02.02.116.01.01.02	Derechos de grado	527.049.000	-	527.049.000	53.200	53.200	-	
1.1.02.02.116.01.01.03	Matriculas	11.058.000.000	-	11.058.000.000	19.300	19.300	-	
1.1.02.02.116.01.01.04	Certificaciones, constancias académicas y derechos complementarios	285.000.000	-	285.000.000	185.208.250	185.208.250	-	
1.1.02.02.116.01.02	NIVEL POSGRADO	13.924.452.000	0	13.924.452.000	146.946.328	146.946.328	0	
1.1.02.02.116.01.02.01	Inscripciones	292.000.000	-	292.000.000	4.443.428	4.443.428	-	
1.1.02.02.116.01.02.02	Derechos de grado	123.716.000	-	123.716.000	166.700	166.700	-	
1.1.02.02.116.01.02.03	Matriculas	13.493.736.000	0	13.493.736.000	141.850.000	141.850.000	0	
1.1.02.02.116.01.02.03.1	Facultad de Artes ASAB	427.176.000	-	427.176.000	-	-	-	
1.1.02.02.116.01.02.03.2	Facultad de Ciencias y Educación	5.963.712.000	-	5.963.712.000	-	-	-	
1.1.02.02.116.01.02.03.3	Facultad de ingeniería	5.121.924.000	-	5.121.924.000	89.020.000	89.020.000	-	
1.1.02.02.116.01.02.03.4	Facultad de Medio ambiente y recursos naturales	1.231.272.000	-	1.231.272.000	21.030.000	21.030.000	-	
1.1.02.02.116.01.02.03.5	Facultad Tecnológica	749.652.000	-	749.652.000	31.800.000	31.800.000	-	
1.1.02.02.116.01.02.03.6	Facultad de Ciencias y Educación - Maestría en Educación Guaitira	0	-	-	-	-	-	
1.1.02.02.116.01.02.04	Certificaciones, constancias académicas y derechos complementarios	15.000.000	-	15.000.000	486.200	486.200	-	
1.1.02.02.116.02	DERECHOS COMPLEMENTARIOS ASOCIADOS A LA EDUCACIÓN	907.906.000	0	907.906.000	0	0	0	
1.1.02.02.116.02.1	Cursos De Vacaciones	230.400.000	-	230.400.000	-	-	-	
1.1.02.02.116.02.2	Servicios Sistematización	547.506.000	-	547.506.000	-	-	-	
1.1.02.02.116.02.3	Otros Ingresos	130.000.000	-	130.000.000	-	-	-	
1.1.02.05	VENTA DE BIENES Y SERVICIOS	2.046.685.000	0	2.046.685.000	0	0	0	
1.1.02.05.001	VENTAS DE ESTABLECIMIENTOS DE MERCADO	2.046.685.000	0	2.046.685.000	0	0	0	
1.1.02.05.001.08	SERVICIOS PRESTADOS A LAS EMPRESAS Y SERVICIOS DE PRODUCCIÓN	2.046.685.000	0	2.046.685.000	0	0	0	
1.1.02.05.001.08.03	SERVICIOS PROFESIONALES, CIENTÍFICOS Y TÉCNICOS (EXCEPTO LOS SERVICIOS DE INVESTIGACIÓN, URBANISMO, JURÍDICOS Y DE	2.046.685.000	0	2.046.685.000	0	0	0	
1.1.02.05.001.08.03.01	Servicios de consultoría en administración y servicios de gestión; servicios de tecnología de la información	2.046.685.000	0	2.046.685.000	0	0	0	
1.1.02.05.001.08.03.01.18	Servicios de Oficinas Centrales	2.046.685.000	0	2.046.685.000	0	0	0	
1.1.02.05.001.08.03.01.18.1	Beneficio Institucional Productos Y Servicios Especializados	1.968.894.000	-	1.968.894.000	-	-	-	
1.1.02.05.001.08.03.01.18.2	Beneficio Institucional Educación Continuada	0	-	-	-	-	-	
1.1.02.05.001.08.03.01.18.3	Fondo de publicaciones	77.791.000	-	77.791.000	-	-	-	
1.1.02.06	TRANSFERENCIAS CORRIENTES	44.535.597.000	0	44.535.597.000	0	0	0	
1.1.02.06.003	PARTICIPACIONES DISTINTAS DEL SGP	3.403.539.000	0	3.403.539.000	0	0	0	
1.1.02.06.003.02	PARTICIPACION EN CONTRIBUCIONES	3.403.539.000	0	3.403.539.000	0	0	0	
1.1.02.06.003.02.03	PARTICIPACION EN CONTRIBUCION DEL FONDO NACIONAL DE UNIVERSIDADES ESTATALES DE COLOMBIA	3.403.539.000	0	3.403.539.000	0	0	0	
1.1.02.06.003.02.03.1	Ley 1697/2013 pro Universidad Nacional y demás universidades estatales	3.403.539.000	-	3.403.539.000	-	-	-	
1.1.02.06.006	TRANSFERENCIAS DE OTRAS ENTIDADES DEL GOBIERNO GENERAL	40.917.058.000	0	40.917.058.000	0	0	0	
1.1.02.06.006.01	APORTES NACIÓN	36.500.228.000	0	36.500.228.000	0	0	0	
1.1.02.06.006.01.06	MINISTERIO DE EDUCACIÓN - UNIVERSIDAD DISTRITAL	36.500.228.000	0	36.500.228.000	0	0	0	
1.1.02.06.006.01.06.1	Transferencias de la Nación por artículo 86 Ley 30/1992	34.437.975.000	-	34.437.975.000	-	-	-	
1.1.02.06.006.01.06.2	Transferencias de la Nación por artículo 87 Ley 30/1992	1.290.194.000	-	1.290.194.000	-	-	-	
1.1.02.06.006.01.06.3	Transferencias de la Nación por el 10% del valor de la 403/97	772.059.000	-	772.059.000	-	-	-	
1.1.02.06.006.01.06.4	Transferencias de la Nación - Saneamiento de Pasivos	0	-	-	-	-	-	
1.1.02.06.006.01.06.5	Transferencias de la Nación - Excedentes Cooperativas	0	-	-	-	-	-	
1.1.02.06.006.01.06.6	Transferencias de la Nación - Plan de Fomento de la Calidad	0	-	-	-	-	-	
1.1.02.06.006.02	DE VOLUCION IVA- INSTITUCIONES DE EDUCACION SUPERIOR	4.416.830.000	0	4.416.830.000	0	0	0	
1.1.02.06.009	RECURSOS DEL SISTEMA DE SEGURIDAD SOCIAL INTEGRAL	215.000.000	0	215.000.000	0	0	0	
1.1.02.06.009.02	SISTEMA GENERAL DE PENSIONES	215.000.000	0	215.000.000	0	0	0	
1.1.02.06.009.02.02	Cuotas partes pensionales	215.000.000	-	215.000.000	-	-	-	
1.2	RECURSOS DE CAPITAL	1.212.771.000	0	1.212.771.000	309.415.566	309.415.566	0	
1.2.02	EXCEDENTES FINANCIEROS	0	0	0	0	0	0	
1.2.02.01	Establecimientos públicos	0	0	0	0	0	0	
1.2.05	RENDIMIENTOS FINANCIEROS	1.012.771.000	0	1.012.771.000	298.919.326	298.919.326	0	
1.2.05.02	DEPOSITOS	1.012.771.000	0	1.012.771.000	298.919.326	298.919.326	0	
1.2.05.02.05	Recursos propios de libre destinación	1.012.771.000	-	1.012.771.000	298.919.326	298.919.326	-	
1.2.09	RECUPERACIÓN DE CARTERA - PRÉSTAMOS	200.000.000	0	200.000.000	10.496.240	10.496.240	0	
1.2.09.03	DE PERSONAS NATURALES	200.000.000	0	200.000.000	10.496.240	10.496.240	0	
1.2.09.03.01	PRÉSTAMOS DE VIVIENDA	150.000.000	0	150.000.000	8.237.517	8.237.517	0	


 UNIVERSIDAD DISTRITAL FRANCISCO JOSÉ DE CALDAS	FORMATO CUADRO MENSUAL DE RENTAS E INGRESOS	Código: GRF-PR-029- FR-029	
	Macroproceso: Gestión de Recursos	Versión: 01	
	Proceso: Gestión de Recursos Financieros	Fecha de Aprobación: 10/08/2021	

ENTIDAD	230 - UNIVERSIDAD DISTRITAL FRANCISCO JOSÉ DE CALDAS
VIGENCIA	2023
MES	ENERO

CÓDIGO	CONCEPTO	PRESUPUESTO INICIAL 2023	ADICION / MODIFICACION MES	PRESUPUESTO DEFINITIVO 2023	RECAUDO MES PRESUPUESTO	RECAUDO MES TESORERIA	DIFERENCIA	OBSERVACIONES
1.2.09.03.01.1	Administrativos	150.000.000	-	150.000.000	8.237.517	8.237.517	-	
1.2.09.03.02	PRÉSTAMOS ORDINARIOS	50.000.000	0	50.000.000	2.258.723	2.258.723	0	
1.2.09.03.02.1	Administrativos	50.000.000	-	50.000.000	2.258.723	2.258.723	-	
1.2.10	RECURSOS DEL BALANCE	0	0	0	0	0	0	
1.2.10.02	SUPERÁVIT FISCAL	0	0	0	0	0	0	
1.2.10.02.03	LIBRE DESTINACIÓN	0	0	0	0	0	0	
1.2.10.02.03.1	Otros Ingresos de Libre Destinación	0	-	-	-	-	-	
1.2.10.02.04	NO INCORPORADO DE VIGENCIAS ANTERIORES	0	0	0	0	0	0	
1.2.10.02.04.02	INGRESOS DE DESTINACIÓN ESPECÍFICA	0	0	0	0	0	0	
1.2.10.02.04.02.1	Recursos de Inversión Ministerio de Educación Nacional vigencias anteriores	0	-	-	-	-	-	
1.2.10.02.04.02.2	Estampilla Pro Universidad Distrital Ley 648 de 2001 vigencias anteriores	0	-	-	-	-	-	
1.2.10.02.04.02.3	Estampilla Pro Universidad Distrital Ley 1825 de 2017 vigencias anteriores	0	-	-	-	-	-	
1.2.10.02.04.02.4	Ley 1697/2013 Pro Universidad Nacional y demás Universidades Estatales	0	-	-	-	-	-	
1.2.10.02.04.02.5	Aportes del Distrito vigencias anteriores	0	-	-	-	-	-	
1.2.10.02.04.02.6	Distribución Punto Adicional CREE Vigencias anteriores	0	-	-	-	-	-	
1.2.10.02.04.02.7	Rendimientos recursos de Inversión Ministerio de Educación Nacional vigencias anteriores	0	-	-	-	-	-	
1.2.10.02.04.02.8	Planes de Fomento a la Calidad vigencias anteriores	0	-	-	-	-	-	
1.2.10.02.04.03	INGRESOS DE LIBRE DESTINACIÓN	0	0	0	0	0	0	
1.2.10.02.04.03.1	Otros Ingresos de Libre Destinación	0	-	-	-	-	-	
1.5	TRANSFERENCIAS ADMINISTRACIÓN CENTRAL	353.033.904.000	0	353.033.904.000	0	0	0	
1.5.01	APORTE ORDINARIO	325.237.097.000	0	325.237.097.000	0	0	0	
1.5.01.01	VIGENCIA	325.237.097.000	0	325.237.097.000	0	0	0	
1.5.01.01.1	Aportes Según Ley 30	325.237.097.000	-	325.237.097.000	-	-	-	
1.5.03	ESTAMPILLA UNIVERSIDAD DISTRITAL FRANCISCO JOSÉ DE CALDAS	27.796.807.000	0	27.796.807.000	0	0	0	
1.5.03.1	Estampilla Pro Universidad Distrital Ley 648 de 2001	0	-	-	-	-	-	
1.5.03.1	Estampilla Pro Universidad Distrital Ley 1825 de 2017	27.796.807.000	-	27.796.807.000	-	-	-	

Resolucion No. 027 de 20 diciembre 2022

06/02/2023




Andres Alejandro Choachi Orozco
CPS Sección de Tesorería



Carlos Alberto Tuta Pinzón
Tesorero



Holvey Ramirez Bermudez
CPS Sección de Presupuesto



Franklin Wilches Reyes
Jefe Sección de Presupuesto