


 UNIVERSIDAD DISTRITAL FRANCISCO JOSÉ DE CALDAS	FORMATO EJECUCIÓN MENSUAL DE INGRESOS	Código: GRF-PR-029-FR-030	
	Macroproceso: Gestión de Recursos	Versión: 01	
	Proceso: Gestión de Recursos Financieros	Fecha de Aprobación: 10/08/2021	

ENTIDAD	230 - UNIVERSIDAD DISTRITAL FRANCISCO JOSÉ DE CALDAS
VIGENCIA	2023
MES	FEBRERO

CÓDIGO	CONCEPTO	PRESUPUESTO INICIAL 2023	ADICION / MODIFICACION MES	ADICION / MODIFICACION ACUMULADO	PRESUPUESTO DEFINITIVO 2023	RECAUDO MES	RECAUDO ACUMULADO	% EJECUCION	SALDO POR RECAUDAR
1	INGRESOS	429.390.455.000	0	0	429.390.455.000	27.577.719.153	28.226.756.397	6,57%	401.163.698.603
1.1	INGRESOS CORRIENTES	75.143.780.000	0	0	75.143.780.000	9.276.946.543	9.616.568.221	12,80%	65.527.211.779
1.1.02	INGRESOS NO TRIBUTARIOS	75.143.780.000	0	0	75.143.780.000	9.276.946.543	9.616.568.221	12,80%	65.527.211.779
1.1.02.02	TASAS Y DERECHOS ADMINISTRATIVOS	28.561.498.000	0	0	28.561.498.000	844.402.134	1.184.023.812	4,15%	27.377.474.188
1.1.02.02.116	DERECHOS PECUNIARIOS EDUCACIÓN SUPERIOR	28.561.498.000	0	0	28.561.498.000	844.402.134	1.184.023.812	4,15%	27.377.474.188
1.1.02.02.116.01	SERVICIOS DE EDUCACIÓN SUPERIOR (TERCIARIA)	27.653.592.000	0	0	27.653.592.000	841.083.734	1.180.705.412	4,27%	26.472.886.588
1.1.02.02.116.01.01	NIVEL PREGRADO	13.729.140.000	0	0	13.729.140.000	174.796.821	367.472.171	2,68%	13.361.667.829
1.1.02.02.116.01.01.01	Inscripciones	1.859.091.000	-	-	1.859.091.000	-	7.394.600	0,40%	1.851.696.400
1.1.02.02.116.01.01.02	Derechos de grado	527.049.000	-	-	527.049.000	150.775.335	150.828.535	28,62%	376.220.465
1.1.02.02.116.01.01.03	Matriculas	11.058.000.000	-	-	11.058.000.000	10.584.786	10.604.086	0,10%	11.047.395.914
1.1.02.02.116.01.01.04	Certificaciones, constancias académicas y derechos complementarios	285.000.000	-	-	285.000.000	13.436.700	198.644.950	69,70%	86.355.050
1.1.02.02.116.01.02	NIVEL POSGRADO	13.924.452.000	0	0	13.924.452.000	666.286.913	813.233.241	5,84%	13.111.218.759
1.1.02.02.116.01.02.01	Inscripciones	292.000.000	-	-	292.000.000	975.900	5.419.328	1,86%	286.580.672
1.1.02.02.116.01.02.02	Derechos de grado	123.716.000	-	-	123.716.000	-	166.700	0,13%	123.549.300
1.1.02.02.116.01.02.03	Matriculas	13.493.736.000	0	0	13.493.736.000	664.618.513	806.468.513	5,98%	12.687.267.487
1.1.02.02.116.01.02.03.1	Facultad de Artes ASAB	427.176.000	-	-	427.176.000	3.600.000	3.600.000	0,84%	423.576.000
1.1.02.02.116.01.02.03.2	Facultad de Ciencias y Educación	5.963.712.000	-	-	5.963.712.000	506.573.857	506.573.857	8,49%	5.457.138.143
1.1.02.02.116.01.02.03.3	Facultad de ingeniería	5.121.924.000	-	-	5.121.924.000	90.196.656	179.216.656	3,50%	4.942.707.344
1.1.02.02.116.01.02.03.4	Facultad de Medio ambiente y recursos naturales	1.231.272.000	-	-	1.231.272.000	53.860.000	74.890.000	6,08%	1.156.382.000
1.1.02.02.116.01.02.03.5	Facultad Tecnológica	749.652.000	-	-	749.652.000	10.388.000	42.188.000	5,63%	707.464.000
1.1.02.02.116.01.02.03.6	Facultad de Ciencias y Educación - Maestría en Educación Guaitara	0	-	-	-	-	-	0,00%	-
1.1.02.02.116.01.02.04	Certificaciones, constancias académicas y derechos complementarios	15.000.000	-	-	15.000.000	692.500	1.178.700	7,86%	13.821.300
1.1.02.02.116.02	DERECHOS COMPLEMENTARIOS ASOCIADOS A LA EDUCACIÓN	907.906.000	0	0	907.906.000	3.318.400	3.318.400	0,37%	904.587.600
1.1.02.02.116.02.1	Cursos De Vacaciones	230.400.000	-	-	230.400.000	-	-	0,00%	230.400.000
1.1.02.02.116.02.2	Servicios Sistemización	547.506.000	-	-	547.506.000	3.318.400	3.318.400	0,61%	544.187.600
1.1.02.02.116.02.3	Otros Ingresos	130.000.000	-	-	130.000.000	-	-	0,00%	130.000.000
1.1.02.05	VENTA DE BIENES Y SERVICIOS	2.046.685.000	0	0	2.046.685.000	2.789.760	2.789.760	0,14%	2.043.895.240
1.1.02.05.001	VENTAS DE ESTABLECIMIENTOS DE MERCADO	2.046.685.000	0	0	2.046.685.000	2.789.760	2.789.760	0,14%	2.043.895.240
1.1.02.05.001.08	SERVICIOS PRESTADOS A LAS EMPRESAS Y SERVICIOS DE PRODUCCIÓN	2.046.685.000	0	0	2.046.685.000	2.789.760	2.789.760	0,14%	2.043.895.240
1.1.02.05.001.08.03	SERVICIOS PROFESIONALES, CIENTÍFICOS Y TÉCNICOS (EXCEPTO LOS SERVICIOS DE INVESTIGACIÓN)	2.046.685.000	0	0	2.046.685.000	2.789.760	2.789.760	0,14%	2.043.895.240
1.1.02.05.001.08.03.01	Servicios de consultoría en administración y servicios de gestión; servicios de tecnología de la información	2.046.685.000	0	0	2.046.685.000	2.789.760	2.789.760	0,14%	2.043.895.240
1.1.02.05.001.08.03.01.18	Servicios de Oficinas Centrales	2.046.685.000	0	0	2.046.685.000	2.789.760	2.789.760	0,14%	2.043.895.240
1.1.02.05.001.08.03.01.18.1	Beneficio Institucional Productos Y Servicios Especializados	1.968.894.000	-	-	1.968.894.000	-	-	0,00%	1.968.894.000
1.1.02.05.001.08.03.01.18.2	Beneficio Institucional Educación Continuada	0	-	-	-	-	-	0,00%	-
1.1.02.05.001.08.03.01.18.3	Fondo de publicaciones	77.791.000	-	-	77.791.000	2.789.760	2.789.760	3,59%	75.001.240
1.1.02.06	TRANSFERENCIAS CORRIENTES	44.535.597.000	0	0	44.535.597.000	8.429.754.649	8.429.754.649	18,93%	36.105.842.351
1.1.02.06.003	PARTICIPACIONES DISTINTAS DEL SGP	3.403.539.000	0	0	3.403.539.000	0	0	0,00%	3.403.539.000
1.1.02.06.003.02	PARTICIPACION EN CONTRIBUCIONES	3.403.539.000	0	0	3.403.539.000	0	0	0,00%	3.403.539.000
1.1.02.06.003.02.03	PARTICIPACION EN CONTRIBUCIÓN DEL FONDO NACIONAL DE UNIVERSIDADES ESTATALES DE COLOMBIA	3.403.539.000	0	0	3.403.539.000	0	0	0,00%	3.403.539.000
1.1.02.06.003.02.03.1	Ley 1697/2013 pro Universidad Nacional y demás universidades estatales	3.403.539.000	-	-	3.403.539.000	-	-	0,00%	3.403.539.000
1.1.02.06.006	TRANSFERENCIAS DE OTRAS ENTIDADES DEL GOBIERNO GENERAL	40.917.058.000	0	0	40.917.058.000	8.429.754.649	8.429.754.649	20,60%	32.487.303.351
1.1.02.06.006.01	APORTES NACIÓN	36.500.228.000	0	0	36.500.228.000	8.429.754.649	8.429.754.649	23,10%	28.070.473.351
1.1.02.06.006.01.06	MINISTERIO DE EDUCACIÓN - UNIVERSIDAD DISTRITAL	36.500.228.000	0	0	36.500.228.000	8.429.754.649	8.429.754.649	23,10%	28.070.473.351
1.1.02.06.006.01.06.1	Transferencias de la Nación por artículo 86 Ley 30/1992	34.437.975.000	-	-	34.437.975.000	8.429.754.649	8.429.754.649	24,48%	26.008.220.351
1.1.02.06.006.01.06.2	Transferencias de la Nación por artículo 87 Ley 30/1992	1.290.194.000	-	-	1.290.194.000	-	-	0,00%	1.290.194.000
1.1.02.06.006.01.06.3	Transferencias de la Nación por el 10% del valor de la 403/97	772.059.000	-	-	772.059.000	-	-	0,00%	772.059.000
1.1.02.06.006.01.06.4	Transferencias de la Nación - Saneamiento de Pasivos	0	-	-	-	-	-	0,00%	-
1.1.02.06.006.01.06.5	Transferencias de la Nación - Excedentes Cooperativas	0	-	-	-	-	-	0,00%	-

 UNIVERSIDAD DISTRITAL FRANCISCO JOSÉ DE CALDAS	FORMATO EJECUCIÓN MENSUAL DE INGRESOS	Código: GRF-PR-029-FR-030	
	Macroproceso: Gestión de Recursos	Versión: 01	
	Proceso: Gestión de Recursos Financieros	Fecha de Aprobación: 10/08/2021	

ENTIDAD	230 - UNIVERSIDAD DISTRITAL FRANCISCO JOSÉ DE CALDAS
VIGENCIA	2023
MES	FEBRERO

CÓDIGO	CONCEPTO	PRESUPUESTO INICIAL 2023	ADICION / MODIFICACION MES	ADICION / MODIFICACION ACUMULADO	PRESUPUESTO DEFINITIVO 2023	RECAUDO MES	RECAUDO ACUMULADO	% EJECUCION	SALDO POR RECAUDAR
1.1.02.06.006.01.06.6	Transferencias de la Nación - Plan de Fomento de la Calidad	0	-	-	-	-	-	0,00%	-
1.1.02.06.006.02	DEVOLUCIÓN IVA- INSTITUCIONES DE EDUCACIÓN SUPERIOR	4.416.830.000	0	0	4.416.830.000	0	0	0,00%	4.416.830.000
1.1.02.06.009	RECURSOS DEL SISTEMA DE SEGURIDAD SOCIAL INTEGRAL	215.000.000	0	0	215.000.000	0	0	0,00%	215.000.000
1.1.02.06.009.02	SISTEMA GENERAL DE PENSIONES	215.000.000	0	0	215.000.000	0	0	0,00%	215.000.000
1.1.02.06.009.02.02	Cuotas partes pensionales	215.000.000	-	-	215.000.000	-	-	0,00%	215.000.000
1.2	RECURSOS DE CAPITAL	1.212.771.000	0	0	1.212.771.000	252.021.594	561.437.160	46,29%	651.333.840
1.2.02	EXCEDENTES FINANCIEROS	0	0	0	0	0	0	0,00%	0
1.2.02.01	Establecimientos públicos	0	0	0	0	0	0	0,00%	0
1.2.05	RENDIMIENTOS FINANCIEROS	1.012.771.000	0	0	1.012.771.000	240.664.366	539.583.692	53,28%	473.187.308
1.2.05.02	DEPÓSITOS	1.012.771.000	0	0	1.012.771.000	240.664.366	539.583.692	53,28%	473.187.308
1.2.05.02.05	Recursos propios de libre destinación	1.012.771.000	-	-	1.012.771.000	240.664.366	539.583.692	53,28%	473.187.308
1.2.09	RECUPERACIÓN DE CARTERA - PRÉSTAMOS	200.000.000	0	0	200.000.000	11.357.228	21.853.468	10,93%	178.146.532
1.2.09.03	DE PERSONAS NATURALES	200.000.000	0	0	200.000.000	11.357.228	21.853.468	10,93%	178.146.532
1.2.09.03.01	PRÉSTAMOS DE VIVIENDA	150.000.000	0	0	150.000.000	9.098.505	17.336.022	11,56%	132.663.978
1.2.09.03.01.1	Administrativos	150.000.000	-	-	150.000.000	9.098.505	17.336.022	11,56%	132.663.978
1.2.09.03.02	PRÉSTAMOS ORDINARIOS	50.000.000	0	0	50.000.000	2.258.723	4.517.446	9,03%	45.482.554
1.2.09.03.02.1	Administrativos	50.000.000	-	-	50.000.000	2.258.723	4.517.446	9,03%	45.482.554
1.2.10	RECURSOS DEL BALANCE	0	0	0	0	0	0	0,00%	0
1.2.10.02	SUPERÁVIT FISCAL	0	0	0	0	0	0	0,00%	0
1.2.10.02.03	LIBRE DESTINACIÓN	0	0	0	0	0	0	0,00%	0
1.2.10.02.03.1	Otros Ingresos de Libre Destinación	0	-	-	-	-	-	0,00%	-
1.2.10.02.04	NO INCORPORADO DE VIGENCIAS ANTERIORES	0	0	0	0	0	0	0,00%	0
1.2.10.02.04.02	INGRESOS DE DESTINACIÓN ESPECÍFICA	0	0	0	0	0	0	0,00%	0
1.2.10.02.04.02.1	Recursos de Inversión Ministerio de Educación Nacional vigencias anteriores	0	-	-	-	-	-	0,00%	-
1.2.10.02.04.02.2	Estampilla Pro Universidad Distrital Ley 648 de 2001 vigencias anteriores	0	-	-	-	-	-	0,00%	-
1.2.10.02.04.02.3	Estampilla Pro Universidad Distrital Ley 1825 de 2017 vigencias anteriores	0	-	-	-	-	-	0,00%	-
1.2.10.02.04.02.4	Ley 1697/2013 Pro Universidad Nacional y demás Universidades Estatales	0	-	-	-	-	-	0,00%	-
1.2.10.02.04.02.5	Aportes del Distrito vigencias anteriores	0	-	-	-	-	-	0,00%	-
1.2.10.02.04.02.6	Distribución Punto Adicional CREE Vigencias anteriores	0	-	-	-	-	-	0,00%	-
1.2.10.02.04.02.7	Rendimientos recursos de Inversión Ministerio de Educación Nacional vigencias anteriores	0	-	-	-	-	-	0,00%	-
1.2.10.02.04.02.8	Planes de Fomento a la Calidad vigencias anteriores	0	-	-	-	-	-	0,00%	-
1.2.10.02.04.03	INGRESOS DE LIBRE DESTINACIÓN	0	0	0	0	0	0	0,00%	0
1.2.10.02.04.03.1	Otros Ingresos de Libre Destinación	0	-	-	-	-	-	0,00%	-
1.5	TRANSFERENCIAS ADMINISTRACIÓN CENTRAL	353.033.904.000	0	0	353.033.904.000	18.048.751.016	18.048.751.016	5,11%	334.985.152.984
1.5.01	APORTE ORDINARIO	325.237.097.000	0	0	325.237.097.000	14.962.344.516	14.962.344.516	4,60%	310.274.752.484
1.5.01.01	VIGENCIA	325.237.097.000	0	0	325.237.097.000	14.962.344.516	14.962.344.516	4,60%	310.274.752.484
1.5.01.01.1	Aportes Según Ley 30	325.237.097.000	-	-	325.237.097.000	14.962.344.516	14.962.344.516	4,60%	310.274.752.484
1.5.03	ESTAMPILLA UNIVERSIDAD DISTRITAL FRANCISCO JOSÉ DE CALDAS	27.796.807.000	0	0	27.796.807.000	3.086.406.500	3.086.406.500	11,10%	24.710.400.500
1.5.03.1	Estampilla Pro Universidad Distrital Ley 648 de 2001	0	-	-	-	-	-	0,00%	-
1.5.03.1	Estampilla Pro Universidad Distrital Ley 1825 de 2017	27.796.807.000	-	-	27.796.807.000	3.086.406.500	3.086.406.500	11,10%	24.710.400.500

Resolucion No. 027 de 20 diciembre 2022

Elaboro: Holvey Ramirez Bermúdez
Corte: Febrero 2023


 RESPONSABLE DEL PRESUPUESTO


 ORDENADOR DEL GASTO

