


 UNIVERSIDAD DISTRITAL FRANCISCO JOSÉ DE CALDAS	FORMATO EJECUCIÓN MENSUAL DE INGRESOS	Código: GRF-PR-029-FR-030	
	Macroproceso: Gestión de Recursos	Versión: 01	
	Proceso: Gestión de Recursos Financieros	Fecha de Aprobación: 10/08/2021	

ENTIDAD	230 - UNIVERSIDAD DISTRITAL FRANCISCO JOSÉ DE CALDAS
VIGENCIA	2022
MES	SEPTIEMBRE

CÓDIGO	CONCEPTO	PRESUPUESTO INICIAL 2022	ADICION / MODIFICACION MES	ADICION / MODIFICACION ACUMULADO	PRESUPUESTO DEFINITIVO 2022	RECAUDO MES	RECAUDO ACUMULADO	% EJECUCION	SALDO POR RECAUDAR
1	INGRESOS	357.700.498.000	0	76.047.563.524	433.748.061.524	28.216.458.173	285.297.030.501	65,77%	148.451.031.029
1.1	INGRESOS CORRIENTES	69.915.748.000	0	4.681.331.176	74.597.079.176	4.789.282.596	68.601.853.607	91,96%	5.995.225.569
1.1.02	INGRESOS NO TRIBUTARIOS	69.915.748.000	0	4.681.331.176	74.597.079.176	4.789.282.596	68.601.853.607	91,96%	5.995.225.569
1.1.02.02	TASAS Y DERECHOS ADMINISTRATIVOS	19.319.702.000	0	3.209.850.009	22.529.552.009	343.290.532	20.392.427.352	90,51%	2.137.124.657
1.1.02.02.116	DERECHOS PECUNIARIOS EDUCACIÓN SUPERIOR	19.319.702.000	0	3.209.850.009	22.529.552.009	343.290.532	20.392.427.352	90,51%	2.137.124.657
1.1.02.02.116.01	SERVICIOS DE EDUCACIÓN SUPERIOR (TERCIARIA)	18.766.175.000	0	3.209.850.009	21.976.025.009	341.022.305	20.350.366.491	92,60%	1.625.658.518
1.1.02.02.116.01.01	NIVEL PREGRADO	5.094.843.000	0	3.209.850.009	8.304.693.009	70.061.103	9.847.259.483	118,57%	-1.542.566.474
1.1.02.02.116.01.01.01	Inscripciones	1.955.938.000	-	-	1.955.938.000	2.400.000	2.597.051.100	132,78%	(641.113.100)
1.1.02.02.116.01.01.02	Derechos de grado	306.150.000	-	-	306.150.000	6.167.900	465.069.000	151,91%	(158.919.000)
1.1.02.02.116.01.01.03	Matrículas	2.698.245.000	-	3.209.850.009	5.908.095.009	(646.797)	5.913.819.373	100,10%	(5.724.364)
1.1.02.02.116.01.01.04	Certificaciones, constancias académicas y derechos complementarios	134.510.000	-	-	134.510.000	62.140.000	871.320.010	647,77%	(736.810.010)
1.1.02.02.116.01.02	NIVEL POSGRADO	13.671.332.000	0	0	13.671.332.000	270.961.202	10.503.107.008	76,83%	3.168.224.992
1.1.02.02.116.01.02.01	Inscripciones	270.677.000	-	-	270.677.000	3.599.100	121.626.300	44,93%	149.050.700
1.1.02.02.116.01.02.02	Derechos de grado	306.150.000	-	-	306.150.000	-	26.672.000	8,71%	279.478.000
1.1.02.02.116.01.02.03	Matrículas	12.959.995.000	0	0	12.959.995.000	265.876.902	10.300.613.808	79,48%	2.659.381.192
1.1.02.02.116.01.02.03.1	Facultad de Artes ASAB	331.381.000	-	-	331.381.000	(3.583.324)	379.588.455	114,55%	(48.207.455)
1.1.02.02.116.01.02.03.2	Facultad de Ciencias y Educación	5.611.379.000	-	-	5.611.379.000	90.215.021	5.038.419.060	89,79%	572.959.940
1.1.02.02.116.01.02.03.3	Facultad de Ingeniería	5.757.989.000	-	-	5.757.989.000	136.522.405	3.189.152.027	55,39%	2.568.836.973
1.1.02.02.116.01.02.03.4	Facultad de Medio ambiente y recursos naturales	1.094.560.000	-	-	1.094.560.000	37.106.800	1.040.332.219	95,05%	54.227.781
1.1.02.02.116.01.02.03.5	Facultad Tecnológica	164.686.000	-	-	164.686.000	5.616.000	653.122.047	396,59%	(488.436.047)
1.1.02.02.116.01.02.03.6	Facultad de Ciencias y Educación - Maestría en Educación Guaira	0	-	-	-	-	-	0,00%	-
1.1.02.02.116.01.02.04	Certificaciones, constancias académicas y derechos complementarios	134.510.000	-	-	134.510.000	1.485.200	54.194.900	40,29%	80.315.100
1.1.02.02.116.02	DERECHOS COMPLEMENTARIOS ASOCIADOS A LA EDUCACIÓN	553.527.000	0	0	553.527.000	2.268.227	42.060.861	7,60%	511.466.139
1.1.02.02.116.02.1	Cursos De Vacaciones	0	-	-	-	-	-	0,00%	-
1.1.02.02.116.02.2	Servicios Sistematización	454.901.000	-	-	454.901.000	-	32.635.200	7,17%	422.265.800
1.1.02.02.116.02.3	Otros Ingresos	98.626.000	-	-	98.626.000	2.268.227	9.425.661	9,56%	89.200.339
1.1.02.05	VENTA DE BIENES Y SERVICIOS	995.977.000	0	0	995.977.000	11.502.492	769.310.918	77,24%	226.666.082
1.1.02.05.001	VENTAS DE ESTABLECIMIENTOS DE MERCADO	995.977.000	0	0	995.977.000	11.502.492	769.310.918	77,24%	226.666.082
1.1.02.05.001.08	SERVICIOS PRESTADOS A LAS EMPRESAS Y SERVICIOS DE PRODUCCIÓN	995.977.000	0	0	995.977.000	11.502.492	769.310.918	77,24%	226.666.082
1.1.02.05.001.08.03	SERVICIOS PROFESIONALES, CIENTÍFICOS Y TÉCNICOS (EXCEPTO LOS SERVICIOS DE INVESTIGACIÓN, URBANISMO, JURÍDICOS Y DE CONTABILIDAD)	995.977.000	0	0	995.977.000	11.502.492	769.310.918	77,24%	226.666.082
1.1.02.05.001.08.03.01	Servicios de consultoría en administración y servicios de gestión: servicios de tecnología de la información	995.977.000	0	0	995.977.000	11.502.492	769.310.918	77,24%	226.666.082
1.1.02.05.001.08.03.01.18	Servicios de Oficinas Centrales	995.977.000	0	0	995.977.000	11.502.492	769.310.918	77,24%	226.666.082
1.1.02.05.001.08.03.01.18.1	Beneficio Institucional Productos Y Servicios Especializados	927.589.000	-	-	927.589.000	-	686.350.627	73,99%	241.238.373
1.1.02.05.001.08.03.01.18.2	Beneficio Institucional Educación Continuada	0	-	-	-	-	-	0,00%	-
1.1.02.05.001.08.03.01.18.3	Fondo de publicaciones	68.388.000	-	-	68.388.000	11.502.492	82.960.291	121,31%	(14.572.291)
1.1.02.06	TRANSFERENCIAS CORRIENTES	49.600.069.000	0	1.471.481.167	51.071.550.167	4.434.489.572	47.440.115.337	92,89%	3.631.434.830
1.1.02.06.003	PARTICIPACIONES DISTINTAS DEL SGP	3.299.500.000	0	0	3.299.500.000	0	2.795.995.483	84,74%	503.504.517
1.1.02.06.003.02	PARTICIPACION EN CONTRIBUCIONES	3.299.500.000	0	0	3.299.500.000	0	2.795.995.483	84,74%	503.504.517
1.1.02.06.003.02.03	PARTICIPACION EN CONTRIBUCIÓN DEL FONDO NACIONAL DE UNIVERSIDADES ESTATALES DE COLOMBIA	3.299.500.000	0	0	3.299.500.000	0	2.795.995.483	84,74%	503.504.517
1.1.02.06.003.02.03.1	Ley 1697/2013 pro Universidad Nacional y demás universidades estatales	3.299.500.000	-	-	3.299.500.000	-	2.795.995.483	84,74%	503.504.517
1.1.02.06.006	TRANSFERENCIAS DE OTRAS ENTIDADES DEL GOBIERNO GENERAL	46.123.670.000	0	1.471.481.167	47.595.151.167	4.420.874.919	44.065.497.622	92,58%	3.529.653.545
1.1.02.06.006.01	APORTES NACIÓN	42.052.859.000	0	1.471.481.167	43.524.340.167	3.628.673.109	41.533.916.051	95,43%	1.990.424.116
1.1.02.06.006.01.06	MINISTERIO DE EDUCACIÓN - UNIVERSIDAD DISTRITAL	42.052.859.000	0	1.471.481.167	43.524.340.167	3.628.673.109	41.533.916.051	95,43%	1.990.424.116
1.1.02.06.006.01.06.1	Transferencias de la Nación por artículo 86 Ley 30/1992	31.740.069.000	-	-	31.740.069.000	2.188.846.088	27.105.234.274	85,40%	4.634.834.726
1.1.02.06.006.01.06.2	Transferencias de la Nación por artículo 87 Ley 30/1992	1.189.119.000	-	-	1.189.119.000	-	3.105.277.589	261,14%	(1.916.158.589)

	FORMATO EJECUCIÓN MENSUAL DE INGRESOS	Código: GRF-PR-029-FR-030	
	Macroproceso: Gestión de Recursos	Versión: 01	
	Proceso: Gestión de Recursos Financieros	Fecha de Aprobación: 10/08/2021	

ENTIDAD	230 - UNIVERSIDAD DISTRITAL FRANCISCO JOSÉ DE CALDAS
VIGENCIA	2022
MES	SEPTIEMBRE

CÓDIGO	CONCEPTO	PRESUPUESTO INICIAL 2022	ADICION / MODIFICACION MES	ADICION / MODIFICACION ACUMULADO	PRESUPUESTO DEFINITIVO 2022	RECAUDO MES	RECAUDO ACUMULADO	% EJECUCION	SALDO POR RECAUDAR
1.1.02.06.006.01.06.3	Transferencias de la Nación por el 10% del valor de la 403/97	711.575.000	-	-	711.575.000	1.439.827.021	1.439.827.021	202,34%	(728.252.021)
1.1.02.06.006.01.06.4	Transferencias de la Nación - Saneamiento de Pasivos	0	-	-	-	-	-	0,00%	-
1.1.02.06.006.01.06.5	Transferencias de la Nación - Excedentes Cooperativas	1.308.096.000	-	860.663.330	2.168.759.330	-	2.168.759.330	100,00%	-
1.1.02.06.006.01.06.6	Transferencias de la Nación - Plan de Fomento de la Calidad	7.104.000.000	-	610.817.837	7.714.817.837	-	7.714.817.837	100,00%	-
1.1.02.06.006.02	DEVOLUCIÓN IVA- INSTITUCIONES DE EDUCACIÓN SUPERIOR	4.070.811.000	0	0	4.070.811.000	792.201.810	2.531.581.571	62,19%	1.539.229.429
1.1.02.06.009	RECURSOS DEL SISTEMA DE SEGURIDAD SOCIAL INTEGRAL	176.899.000	0	0	176.899.000	13.614.653	578.622.232	327,09%	-401.723.232
1.1.02.06.009.02	SISTEMA GENERAL DE PENSIONES	176.899.000	0	0	176.899.000	13.614.653	578.622.232	327,09%	-401.723.232
1.1.02.06.009.02.02	Cuotas partes pensionales	176.899.000	-	-	176.899.000	13.614.653	578.622.232	327,09%	(401.723.232)
1.2	RECURSOS DE CAPITAL	1.227.122.000	0	71.366.232.348	72.593.354.348	68.170.391	72.242.656.767	99,52%	350.697.581
1.2.02	EXCEDENTES FINANCIEROS	0	0	53.254.580.065	53.254.580.065	0	53.254.580.065	100,00%	0
1.2.02.01	Establecimientos públicos	0	0	53.254.580.065	53.254.580.065	0	53.254.580.065	100,00%	0
1.2.05	RENDIMIENTOS FINANCIEROS	1.016.489.000	0	0	1.016.489.000	34.389.163	757.963.327	74,57%	258.525.673
1.2.05.02	DEPÓSITOS	1.016.489.000	0	0	1.016.489.000	34.389.163	757.963.327	74,57%	258.525.673
1.2.05.02.05	Recursos propios de libre destinación	1.016.489.000	-	-	1.016.489.000	34.389.163	757.963.327	74,57%	258.525.673
1.2.09	RECUPERACIÓN DE CARTERA - PRÉSTAMOS DE PERSONAS NATURALES	210.633.000	0	0	210.633.000	33.781.228	118.461.092	56,24%	92.171.908
1.2.09.03	DE PERSONAS NATURALES	210.633.000	0	0	210.633.000	33.781.228	118.461.092	56,24%	92.171.908
1.2.09.03.01	PRÉSTAMOS DE VIVIENDA	150.915.000	0	0	150.915.000	30.445.522	95.744.440	63,44%	55.170.560
1.2.09.03.01.1	Administrativos	150.915.000	-	-	150.915.000	30.445.522	95.744.440	63,44%	55.170.560
1.2.09.03.02	PRÉSTAMOS ORDINARIOS	59.718.000	0	0	59.718.000	3.335.706	22.716.652	38,04%	37.001.348
1.2.09.03.02.1	Administrativos	59.718.000	-	-	59.718.000	3.335.706	22.716.652	38,04%	37.001.348
1.2.10	RECURSOS DEL BALANCE	0	0	18.111.652.283	18.111.652.283	0	18.111.652.283	100,00%	0
1.2.10.02	SUPERÁVIT FISCAL	0	0	18.111.652.283	18.111.652.283	0	18.111.652.283	100,00%	0
1.2.10.02.03	LIBRE DESTINACIÓN	0	0	0	0	0	0	0,00%	0
1.2.10.02.03.1	Otros Ingresos de Libre Destinación	0	0	0	0	0	0	0,00%	0
1.2.10.02.04	NO INCORPORADO DE VIGENCIAS ANTERIORES	0	0	18.111.652.283	18.111.652.283	0	18.111.652.283	100,00%	0
1.2.10.02.04.02	INGRESOS DE DESTINACIÓN ESPECÍFICA	0	0	16.458.508.114	16.458.508.114	0	16.458.508.114	100,00%	0
1.2.10.02.04.02.1	Recursos de Inversión Ministerio de Educación Nacional vigencias anteriores	0	-	-	-	-	-	0,00%	-
1.2.10.02.04.02.2	Estampilla Pro Universidad Distrital Ley 648 de 2001 vigencias anteriores	0	-	-	-	-	-	0,00%	-
1.2.10.02.04.02.3	Estampilla Pro Universidad Distrital Ley 1825 de 2017 vigencias anteriores	0	-	1.420.000.000	1.420.000.000	-	1.420.000.000	100,00%	-
1.2.10.02.04.02.4	Ley 1697/2013 Pro Universidad Nacional y demás Universidades Estatales	0	-	478.000.000	478.000.000	-	478.000.000	100,00%	-
1.2.10.02.04.02.5	Aportes del Distrito vigencias anteriores	0	-	-	-	-	-	0,00%	-
1.2.10.02.04.02.6	Distribución Punto Adicional CREE Vigencias anteriores	0	-	-	-	-	-	0,00%	-
1.2.10.02.04.02.7	Rendimientos recursos de Inversión Ministerio de Educación Nacional vigencias anteriores	0	-	-	-	-	-	0,00%	-
1.2.10.02.04.02.8	Planes de Fomento a la Calidad vigencias anteriores	0	-	-	-	-	-	0,00%	-
1.2.10.02.04.02.9	Pasivos Exigibles	0	-	14.560.508.114	14.560.508.114	-	14.560.508.114	100,00%	-
1.2.10.02.04.03	INGRESOS DE LIBRE DESTINACIÓN	0	0	1.653.144.169	1.653.144.169	0	1.653.144.169	100,00%	0
1.2.10.02.04.03.1	Otros Ingresos de Libre Destinación	0	-	1.653.144.169	1.653.144.169	-	1.653.144.169	100,00%	-
1.5	TRANSFERENCIAS ADMINISTRACIÓN CENTRAL	286.557.628.000	0	0	286.557.628.000	23.359.005.186	144.452.520.127	50,41%	142.105.107.873
1.5.01	APORTE ORDINARIO	272.870.628.000	0	0	272.870.628.000	19.514.617.186	128.588.557.127	47,12%	144.282.070.873
1.5.01.01	VIGENCIA	272.870.628.000	0	0	272.870.628.000	19.514.617.186	128.588.557.127	47,12%	144.282.070.873
1.5.01.01.1	Aportes Según Ley 30	272.870.628.000	-	-	272.870.628.000	19.514.617.186	128.588.557.127	47,12%	144.282.070.873
1.5.03	ESTAMPILLA UNIVERSIDAD DISTRITAL FRANCISCO JOSÉ DE CALDAS	13.687.000.000	0	0	13.687.000.000	3.844.388.000	15.863.963.000	115,91%	-2.176.963.000
1.5.03.1	Estampilla Pro Universidad Distrital Ley 648 de 2001	13.687.000.000	0	0	13.687.000.000	3.844.388.000	15.863.963.000	115,91%	-2.176.963.000
1.5.03.1	Estampilla Pro Universidad Distrital Ley 1825 de 2017	13.687.000.000	0	0	13.687.000.000	3.844.388.000	15.863.963.000	115,91%	-2.176.963.000

Elaboro: Holvey Ramirez Bermúdez
Corte: Septiembre 2022

RESPONSABLE DEL PRESUPUESTO

ORDENADOR DEL GASTO