


 UNIVERSIDAD DISTRITAL FRANCISCO JOSÉ DE CALDAS	FORMATO CUADRO MENSUAL DE RENTAS E INGRESOS		Código: GRF-PR-029-FR-029	 SIGUD
	Macroproceso: Gestión de Recursos		Versión: 01	
	Proceso: Gestión de Recursos Financieros		Fecha de Aprobación: 14/08/2023	

ENTIDAD	230 - UNIVERSIDAD DISTRITAL FRANCISCO JOSÉ DE CALDAS
VIGENCIA	2023
MES	AGOSTO

CÓDIGO	CONCEPTO	PRESUPUESTO INICIAL 2023	ADICION / MODIFICACION MES	PRESUPUESTO DEFINITIVO 2023	RECAUDO MES PRESUPUESTO	RECAUDO MES TESORERIA	DIFERENCIA	OBSERVACIONES
1	INGRESOS	429.390.455.000	5.469.881.023	488.937.419.100	38.281.548.737	32.811.667.714	5.469.881.023	
1.1	INGRESOS CORRIENTES	75.143.780.000	3.911.501.933	88.528.584.724	8.641.911.297	4.730.409.364	3.911.501.933	
1.1.02	INGRESOS NO TRIBUTARIOS	75.143.780.000	3.911.501.933	88.528.584.724	8.641.911.297	4.730.409.364	3.911.501.933	
1.1.02.02	TASAS Y DERECHOS ADMINISTRATIVOS	28.561.498.000	3.911.501.933	32.472.999.933	6.677.826.712	2.766.324.779	3.911.501.933	
1.1.02.02.116	DERECHOS PECUNIARIOS EDUCACIÓN SUPERIOR	28.561.498.000	3.911.501.933	32.472.999.933	6.677.826.712	2.766.324.779	3.911.501.933	
1.1.02.02.116.01	SERVICIOS DE EDUCACIÓN SUPERIOR (TERCIARIA)	27.653.592.000	3.911.501.933	31.565.093.933	6.669.659.212	2.758.157.279	3.911.501.933	
1.1.02.02.116.01.01	NIVEL PREGRADO	13.729.140.000	3.911.501.933	17.640.641.933	4.997.615.733	1.086.113.800	3.911.501.933	
1.1.02.02.116.01.01.01	Inscripciones	1.859.091.000	-	1.859.091.000	990.763.300	990.763.300	-	**
1.1.02.02.116.01.01.02	Derechos de grado	527.049.000	-	527.049.000	69.007.800	69.007.800	-	
1.1.02.02.116.01.01.03	Matrículas	11.058.000.000	3.911.501.933	14.969.501.933	3.911.501.933	-	3.911.501.933	ADICION RES.015-2023
1.1.02.02.116.01.01.04	Certificaciones, constancias académicas y derechos complementarios	285.000.000	-	285.000.000	26.342.700	26.342.700	-	
1.1.02.02.116.01.02	NIVEL POSGRADO	13.924.452.000	0	13.924.452.000	1.672.043.479	1.672.043.479	0	
1.1.02.02.116.01.02.01	Inscripciones	292.000.000	-	292.000.000	31.313.772	31.313.772	-	**
1.1.02.02.116.01.02.02	Derechos de grado	123.716.000	-	123.716.000	-	-	-	
1.1.02.02.116.01.02.03	Matrículas	13.493.736.000	0	13.493.736.000	1.640.729.707	1.640.729.707	0	
1.1.02.02.116.01.02.03.1	Facultad de Artes ASAB	427.176.000	-	427.176.000	144.819.540	144.819.540	-	
1.1.02.02.116.01.02.03.2	Facultad de Ciencias y Educación	5.963.712.000	-	5.963.712.000	737.617.986	737.617.986	-	
1.1.02.02.116.01.02.03.3	Facultad de ingeniería	5.121.924.000	-	5.121.924.000	473.823.175	473.823.175	-	
1.1.02.02.116.01.02.03.4	Facultad de Medio ambiente y recursos naturales	1.231.272.000	-	1.231.272.000	161.420.998	161.420.998	-	
1.1.02.02.116.01.02.03.5	Facultad Tecnológica	749.652.000	-	749.652.000	123.048.008	123.048.008	-	
1.1.02.02.116.01.02.03.6	Facultad de Ciencias y Educación - Maestría en Educación Guaitara	0	-	-	-	-	-	
1.1.02.02.116.01.02.04	Certificaciones, constancias académicas y derechos complementarios	15.000.000	-	15.000.000	-	-	-	
1.1.02.02.116.02	DERECHOS COMPLEMENTARIOS ASOCIADOS A LA EDUCACIÓN	907.906.000	0	907.906.000	8.167.500	8.167.500	0	
1.1.02.02.116.02.1	Cursos De Vacaciones	230.400.000	-	230.400.000	-	-	-	
1.1.02.02.116.02.2	Servicios Sistemización	547.506.000	-	547.506.000	-	-	-	
1.1.02.02.116.02.3	Otros Ingresos	130.000.000	-	130.000.000	8.167.500	8.167.500	-	
1.1.02.05	VENTA DE BIENES Y SERVICIOS	2.046.685.000	0	2.046.685.000	1.049.327.610	1.049.327.610	0	
1.1.02.05.001	VENTAS DE ESTABLECIMIENTOS DE MERCADO	2.046.685.000	0	2.046.685.000	1.049.327.610	1.049.327.610	0	
1.1.02.05.001.08	SERVICIOS PRESTADOS A LAS EMPRESAS Y SERVICIOS DE PRODUCCIÓN	2.046.685.000	0	2.046.685.000	1.049.327.610	1.049.327.610	0	
1.1.02.05.001.08.03	SERVICIOS PROFESIONALES, CIENTÍFICOS Y TÉCNICOS (EXCEPTO LOS SERVICIOS DE INVESTIGACIÓN, URBANISMO, JURÍDICOS Y DE	2.046.685.000	0	2.046.685.000	1.049.327.610	1.049.327.610	0	
1.1.02.05.001.08.03.01	Servicios de consultoría en administración y servicios de gestión; servicios de tecnología de la información	2.046.685.000	0	2.046.685.000	1.049.327.610	1.049.327.610	0	
1.1.02.05.001.08.03.01.18	Servicios de Oficinas Centrales	2.046.685.000	0	2.046.685.000	1.049.327.610	1.049.327.610	0	
1.1.02.05.001.08.03.01.18.1	Beneficio Institucional Productos Y Servicios Especializados	1.968.894.000	-	1.968.894.000	1.046.707.010	1.046.707.010	-	
1.1.02.05.001.08.03.01.18.2	Beneficio Institucional Educación Continuada	0	-	-	-	-	-	
1.1.02.05.001.08.03.01.18.3	Fondo de publicaciones	77.791.000	-	77.791.000	2.620.600	2.620.600	-	
1.1.02.06	TRANSFERENCIAS CORRIENTES	44.535.597.000	0	54.008.899.791	914.756.975	914.756.975	0	
1.1.02.06.003	PARTICIPACIONES DISTINTAS DEL SGP	3.403.539.000	0	3.403.539.000	0	0	0	
1.1.02.06.003.02	PARTICIPACION EN CONTRIBUCIONES	3.403.539.000	0	3.403.539.000	0	0	0	
1.1.02.06.003.02.03	PARTICIPACION EN CONTRIBUCION DEL FONDO NACIONAL DE UNIVERSIDADES ESTATALES DE COLOMBIA	3.403.539.000	0	3.403.539.000	0	0	0	
1.1.02.06.003.02.03.1	Ley 1697/2013 pro Universidad Nacional y demás universidades estatales	3.403.539.000	-	3.403.539.000	-	-	-	
1.1.02.06.006	TRANSFERENCIAS DE OTRAS ENTIDADES DEL GOBIERNO GENERAL	40.917.058.000	0	50.390.360.791	914.756.975	914.756.975	0	
1.1.02.06.006.01	APORTES NACIÓN	36.500.228.000	0	45.973.530.791	0	0	0	
1.1.02.06.006.01.06	MINISTERIO DE EDUCACIÓN - UNIVERSIDAD DISTRITAL	36.500.228.000	0	45.973.530.791	0	0	0	
1.1.02.06.006.01.06.1	Transferencias de la Nación por artículo 86 Ley 30/1992	34.437.975.000	-	42.148.773.246	-	-	-	
1.1.02.06.006.01.06.2	Transferencias de la Nación por artículo 87 Ley 30/1992	1.290.194.000	-	2.263.343.861	-	-	-	
1.1.02.06.006.01.06.3	Transferencias de la Nación por el 10% del valor de la 403/97	772.059.000	-	1.561.413.684	-	-	-	
1.1.02.06.006.01.06.4	Transferencias de la Nación - Saneamiento de Pasivos	0	-	-	-	-	-	
1.1.02.06.006.01.06.5	Transferencias de la Nación - Excedentes Cooperativas	0	-	-	-	-	-	
1.1.02.06.006.01.06.6	Transferencias de la Nación - Plan de Fomento de la Ciudad	0	-	-	-	-	-	
1.1.02.06.006.02	DEVOLUCION IVA- INSTITUCIONES DE EDUCACION SUPERIOR	4.416.830.000	0	4.416.830.000	914.756.975	914.756.975	0	
1.1.02.06.009	RECURSOS DEL SISTEMA DE SEGURIDAD SOCIAL INTEGRAL	215.000.000	0	215.000.000	0	0	0	
1.1.02.06.009.02	SISTEMA GENERAL DE PENSIONES	215.000.000	0	215.000.000	0	0	0	
1.1.02.06.009.02.02	Cuotas partes pensionales	215.000.000	-	215.000.000	-	-	-	
1.2	RECURSOS DE CAPITAL	1.212.771.000	1.558.379.090	47.374.930.376	1.799.371.272	240.992.182	1.558.379.090	
1.2.02	EXCEDENTES FINANCIEROS	0	0	35.207.941.345	0	0	0	
1.2.02.01	Establecimientos públicos	0	0	35.207.941.345	0	0	0	
1.2.05	RENDIMIENTOS FINANCIEROS	1.012.771.000	0	1.012.771.000	230.881.444	230.881.444	0	
1.2.05.02	DEPÓSITOS	1.012.771.000	0	1,012,771,000	230.881.444	230.881.444	0	
1.2.05.02.05	Recursos propios de libre destinación	1,012,771,000	-	1,012,771,000	230.881.444	230.881.444	-	
1.2.09	RECUPERACIÓN DE CARTERA - PRÉSTAMOS	200.000.000	0	491.303.941	10.110.738	10.110.738	0	
1.2.09.03	DE PERSONAS NATURALES	200.000.000	0	491.303.941	10.110.738	10.110.738	0	
1.2.09.03.01	PRÉSTAMOS DE VIVIENDA	150.000.000	0	441.303.941	8.237.517	8.237.517	0	
1.2.09.03.01.1	Administrativos	150.000.000	-	441.303.941	8.237.517	8.237.517	-	
1.2.09.03.02	PRÉSTAMOS ORDINARIOS	50.000.000	0	50.000.000	1.873.221	1.873.221	0	
1.2.09.03.02.1	Administrativos	50.000.000	-	50.000.000	1.873.221	1.873.221	-	
1.2.10	RECURSOS DEL BALANCE	0	474.921.945	9.579.456.945	474.921.945	0	474.921.945	
1.2.10.02	SUPERÁVIT FISCAL	0	474.921.945	9.579.456.945	474.921.945	0	474.921.945	
1.2.10.02.03	LIBRE DESTINACIÓN	0	0	0	0	0	0	
1.2.10.02.03.1	Otros Ingresos de Libre Destinación	0	-	-	-	-	-	
1.2.10.02.04	NO INCORPORADO DE VIGENCIAS ANTERIORES	0	474.921.945	9.579.456.945	474.921.945	0	474.921.945	

 UNIVERSIDAD DISTRITAL FRANCISCO JOSÉ DE CALDAS	FORMATO CUADRO MENSUAL DE RENTAS E INGRESOS	Código: GRF-PR-029- FR-029	 Sistema Integrado de Gestión
	Macroproceso: Gestión de Recursos	Versión: 01	
	Proceso: Gestión de Recursos Financieros	Fecha de Aprobación: 14/09/2023	

ENTIDAD	230 - UNIVERSIDAD DISTRITAL FRANCISCO JOSÉ DE CALDAS
VIGENCIA	2023
MES	AGOSTO


CÓDIGO	CONCEPTO	PRESUPUESTO INICIAL 2023	ADICION / MODIFICACION MES	PRESUPUESTO DEFINITIVO 2023	RECAUDO MES PRESUPUESTO	RECAUDO MES TESORERIA	DIFERENCIA	OBSERVACIONES
1.2.10.02.04.02	INGRESOS DE DESTINACIÓN ESPECÍFICA	0	474.921.945	3.755.161.076	474.921.945	0	474.921.945	
1.2.10.02.04.02.1	Recursos de Inversión Ministerio de Educación Nacional vigencias anteriores	0	-	-	-	-	-	
1.2.10.02.04.02.2	Estampilla Pro Universidad Distrital Ley 648 de 2001 vigencias anteriores	0	-	-	-	-	-	
1.2.10.02.04.02.3	Estampilla Pro Universidad Distrital Ley 1825 de 2017 vigencias anteriores	0	-	-	-	-	-	
1.2.10.02.04.02.4	Ley 1697/2013 Pro Universidad Nacional y demás Universidades Estatales	0	-	-	-	-	-	
1.2.10.02.04.02.5	Aportes del Distrito vigencias anteriores	0	-	-	-	-	-	
1.2.10.02.04.02.6	Distribución Punto Adicional CREE Vigencias anteriores	0	-	-	-	-	-	
1.2.10.02.04.02.7	Rendimientos recursos de Inversión Ministerio de Educación Nacional vigencias anteriores	0	-	-	-	-	-	
1.2.10.02.04.02.8	Planes de Fomento a la Calidad vigencias anteriores	0	-	-	-	-	-	
1.2.10.02.04.02.9	Pasivos Exigibles	0	474.921.945	3.755.161.076	474.921.945	-	474.921.945	ADICION RES.015-2023
1.2.10.02.04.03	INGRESOS DE LIBRE DESTINACIÓN	0	0	5.824.295.869	0	0	0	
1.2.10.02.04.03.1	Otros Ingresos de Libre Destinación	0	-	5.824.295.869	-	-	-	
1.2.13	REINTEGROS Y OTROS RECURSOS NO APROPIADOS	0	1.083.457.145	1.083.457.145	1.083.457.145	0	1.083.457.145	
1.2.13.02	RECURSOS NO APROPIADOS	0	1.083.457.145	1.083.457.145	1.083.457.145	0	1.083.457.145	ADICION RES.015-2023
1.5	TRANSFERENCIAS ADMINISTRACIÓN CENTRAL	353.033.904.000	0	353.033.904.000	27.840.266.168	27.840.266.168	0	
1.5.01	APORTE ORDINARIO	325.237.097.000	0	325.237.097.000	25.478.570.168	25.478.570.168	0	
1.5.01.01	VIGENCIA	325.237.097.000	0	325.237.097.000	25.478.570.168	25.478.570.168	0	
1.5.01.01.1	Aportes Según Ley 30	325.237.097.000	-	325.237.097.000	25.478.570.168	25.478.570.168	-	
1.5.03	ESTAMPILLA UNIVERSIDAD DISTRITAL FRANCISCO JOSÉ DE CALDAS	27.796.807.000	0	27.796.807.000	2.361.696.000	2.361.696.000	0	
1.5.03.1	Estampilla Pro Universidad Distrital Ley 648 de 2001	0	-	-	-	-	-	
1.5.03.2	Estampilla Pro Universidad Distrital Ley 1825 de 2017	27.796.807.000	-	27.796.807.000	2.361.696.000	2.361.696.000	-	

NOTA: ** SE REALIZA AJUSTE, POR RECLASIFICACION CONTABLE DE LA CUENTA

	Intereses Recursos MEN Inversión	-	0	0	0	107.671.436	(107.671.436)	OBEDECE A LOS RENDIMIENTOS GENERADOS EN LA CUENTA BANCARIA QUE NO ESTAN APROPIADOS PRESUPUESTALMENTE
	Rendimientos Cree	-	0	0	0	25.207.106	(25.207.106)	OBEDECE A LOS RENDIMIENTOS GENERADOS EN LA CUENTA BANCARIA QUE NO ESTAN APROPIADOS PRESUPUESTALMENTE
	Rendimientos Pro Unal	-	0	0	0	28.286.842	(28.286.842)	OBEDECE A LOS RENDIMIENTOS GENERADOS EN LA CUENTA BANCARIA QUE NO ESTAN APROPIADOS PRESUPUESTALMENTE

Resolucion No. 027 de 20 diciembre 2022

06/09/2023


 Yulied Hertrich Aguilar Castañeda
 CPS Sección de Tesorería


 Holvey Ramirez Bermudez
 CPS Sección de Presupuesto


 Carlos Alberto Tuta Pinzón
 Tesorero


 Freddy Witches Reyes
 Jefe Sección de Presupuesto

Resolucion No. 027 de 20 diciembre 2022