


 UNIVERSIDAD DISTRITAL FRANCISCO JOSÉ DE CALDAS	FORMATO CUADRO MENSUAL DE RENTAS E INGRESOS	Código: GRF-PR-029- FR-029	
	Macroproceso: Gestión de Recursos	Versión: 01	
	Proceso: Gestión de Recursos Financieros	Fecha de Aprobación: 10/08/2021	

ENTIDAD	230 - UNIVERSIDAD DISTRITAL FRANCISCO JOSÉ DE CALDAS
VIGENCIA	2023
MES	JULIO

CÓDIGO	CONCEPTO	PRESUPUESTO INICIAL 2023	ADICION / MODIFICACION MES	PRESUPUESTO DEFINITIVO 2023	RECAUDO MES PRESUPUESTO	RECAUDO MES TESORERIA	DIFERENCIA	OBSERVACIONES
1	INGRESOS	429.390.455.000	0	483.467.538.077	28.290.085.398	28.290.085.398	0	
1.1	INGRESOS CORRIENTES	75.143.780.000	0	84.617.082.791	7.794.918.210	7.794.918.210	0	
1.1.02	INGRESOS NO TRIBUTARIOS	75.143.780.000	0	84.617.082.791	7.794.918.210	7.794.918.210	0	
1.1.02.02	TASAS Y DERECHOS ADMINISTRATIVOS	28.561.498.000	0	28.561.498.000	4.984.749.163	4.984.749.163	0	
1.1.02.02.116	DERECHOS PECUNIARIOS EDUCACIÓN SUPERIOR	28.561.498.000	0	28.561.498.000	4.984.749.163	4.984.749.163	0	
1.1.02.02.116.01	SERVICIOS DE EDUCACIÓN SUPERIOR (TERCIARIA)	27.653.592.000	0	27.653.592.000	4.976.763.362	4.976.763.362	0	
1.1.02.02.116.01.01	NIVEL PREGRADO	13.729.140.000	0	13.729.140.000	560.450.030	560.450.030	0	
1.1.02.02.116.01.01.01	Inscripciones	1.859.091.000	-	1.859.091.000	-	-	-	
1.1.02.02.116.01.01.02	Derechos de grado	527.049.000	-	527.049.000	250.944.530	250.944.530	-	
1.1.02.02.116.01.01.03	Matrículas	11.058.000.000	-	11.058.000.000	269.366.300	269.366.300	-	
1.1.02.02.116.01.01.04	Certificaciones, constancias académicas y derechos complementarios	285.000.000	-	285.000.000	40.139.200	40.139.200	-	
1.1.02.02.116.01.02	NIVEL POSGRADO	13.924.452.000	0	13.924.452.000	4.416.313.332	4.416.313.332	0	
1.1.02.02.116.01.02.01	Inscripciones	292.000.000	-	292.000.000	-	-	-	
1.1.02.02.116.01.02.02	Derechos de grado	123.716.000	-	123.716.000	15.850.600	15.850.600	-	
1.1.02.02.116.01.02.03	Matrículas	13.493.736.000	0	13.493.736.000	4.400.462.732	4.400.462.732	0	
1.1.02.02.116.01.02.03.1	Facultad de Artes ASAB	427.176.000	-	427.176.000	19.848.935	19.848.935	-	
1.1.02.02.116.01.02.03.2	Facultad de Ciencias y Educación	5.963.712.000	-	5.963.712.000	1.923.419.181	1.923.419.181	-	
1.1.02.02.116.01.02.03.3	Facultad de ingeniería	5.121.924.000	-	5.121.924.000	1.421.894.346	1.421.894.346	-	
1.1.02.02.116.01.02.03.4	Facultad de Medio ambiente y recursos naturales	1.231.272.000	-	1.231.272.000	647.833.910	647.833.910	-	
1.1.02.02.116.01.02.03.5	Facultad Tecnológica	749.652.000	-	749.652.000	387.466.360	387.466.360	-	
1.1.02.02.116.01.02.03.6	Facultad de Ciencias y Educación - Maestría en Educación	0	-	-	-	-	-	
1.1.02.02.116.01.02.04	Certificaciones, constancias académicas y derechos complementarios	15.000.000	-	15.000.000	-	-	-	
1.1.02.02.116.02	DERECHOS COMPLEMENTARIOS ASOCIADOS A LA EDUCACIÓN	907.906.000	0	907.906.000	7.985.801	7.985.801	0	
1.1.02.02.116.02.1	Cursos De Vacaciones	230.400.000	-	230.400.000	-	-	-	
1.1.02.02.116.02.2	Servicios Sistematización	547.506.000	-	547.506.000	-	-	-	
1.1.02.02.116.02.3	Otros Ingresos	130.000.000	-	130.000.000	7.985.801	7.985.801	-	
1.1.02.05	VENTA DE BIENES Y SERVICIOS	2.046.685.000	0	2.046.685.000	250.831	250.831	0	
1.1.02.05.001	VENTAS DE ESTABLECIMIENTOS DE MERCADO	2.046.685.000	0	2.046.685.000	250.831	250.831	0	
1.1.02.05.001.08	SERVICIOS PRESTADOS A LAS EMPRESAS Y SERVICIOS DE PRODUCCIÓN	2.046.685.000	0	2.046.685.000	250.831	250.831	0	
1.1.02.05.001.08.03	SERVICIOS PROFESIONALES, CIENTÍFICOS Y TÉCNICOS (EXCEPTO LOS SERVICIOS DE INVESTIGACIÓN, URBANISMO, JURÍDICOS Y DE	2.046.685.000	0	2.046.685.000	250.831	250.831	0	
1.1.02.05.001.08.03.01	Servicios de consultoría en administración y servicios de gestión; servicios de tecnología de la información	2.046.685.000	0	2.046.685.000	250.831	250.831	0	
1.1.02.05.001.08.03.01.18	Servicios de Oficinas Centrales	2.046.685.000	0	2.046.685.000	250.831	250.831	0	
1.1.02.05.001.08.03.01.18.1	Beneficio Institucional Productos Y Servicios Especializados	1.968.894.000	-	1.968.894.000	-	-	-	
1.1.02.05.001.08.03.01.18.2	Beneficio Institucional Educación Continuada	0	-	-	-	-	-	
1.1.02.05.001.08.03.01.18.3	Fondo de publicaciones	77.791.000	-	77.791.000	250.831	250.831	-	
1.1.02.06	TRANSFERENCIAS CORRIENTES	44.535.597.000	0	54.008.899.791	2.809.918.216	2.809.918.216	0	
1.1.02.06.003	PARTICIPACIONES DISTINTAS DEL SGP	3.403.539.000	0	3.403.539.000	0	0	0	
1.1.02.06.003.02	PARTICIPACION EN CONTRIBUCIONES	3.403.539.000	0	3.403.539.000	0	0	0	
1.1.02.06.003.02.03	PARTICIPACION EN CONTRIBUCIÓN DEL FONDO NACIONAL DE UNIVERSIDADES ESTATALES DE COLOMBIA	3.403.539.000	0	3.403.539.000	0	0	0	
1.1.02.06.003.02.03.1	Ley 1697/2013 pro Universidad Nacional y demás universidades estatales	3.403.539.000	-	3.403.539.000	-	-	-	
1.1.02.06.006	TRANSFERENCIAS DE OTRAS ENTIDADES DEL GOBIERNO GENERAL	40.917.058.000	0	50.390.360.791	2.809.918.216	2.809.918.216	0	
1.1.02.06.006.01	APORTES NACIÓN	36.500.228.000	0	45.973.530.791	2.809.918.216	2.809.918.216	0	
1.1.02.06.006.01.06	MINISTERIO DE EDUCACIÓN - UNIVERSIDAD DISTRITAL	36.500.228.000	0	45.973.530.791	2.809.918.216	2.809.918.216	0	
1.1.02.06.006.01.06.1	Transferencias de la Nación por artículo 86 Ley 30/1992	34.437.975.000	-	42.148.773.246	2.809.918.216	2.809.918.216	-	
1.1.02.06.006.01.06.2	Transferencias de la Nación por artículo 87 Ley 30/1992	1.290.194.000	-	2.263.343.861	-	-	-	
1.1.02.06.006.01.06.3	Transferencias de la Nación por el 10% del valor de la 403/97	772.059.000	-	1.561.413.684	-	-	-	
1.1.02.06.006.01.06.4	Transferencias de la Nación - Saneamiento de Pasivos	0	-	-	-	-	-	
1.1.02.06.006.01.06.5	Transferencias de la Nación - Excedentes Cooperativas	0	-	-	-	-	-	
1.1.02.06.006.01.06.6	Transferencias de la Nación - Plan de Fomento de la Calidad	0	-	-	-	-	-	
1.1.02.06.006.02	DEVOLUCIÓN IVA- INSTITUCIONES DE EDUCACIÓN SUPERIOR	4.416.830.000	0	4.416.830.000	0	0	0	
1.1.02.06.009	RECURSOS DEL SISTEMA DE SEGURIDAD SOCIAL INTEGRAL	215.000.000	0	215.000.000	0	0	0	
1.1.02.06.009.02	SISTEMA GENERAL DE PENSIONES	215.000.000	0	215.000.000	0	0	0	
1.1.02.06.009.02.02	Cuotas partes pensionales	215.000.000	-	215.000.000	-	-	-	
1.2	RECURSOS DE CAPITAL	1.212.771.000	0	45.816.551.286	229.871.880	229.871.880	0	
1.2.02	EXCEDENTES FINANCIEROS	0	0	35.207.941.345	0	0	0	
1.2.02.01	Establecimientos públicos	0	0	35.207.941.345	0	0	0	
1.2.05	RENDIMIENTOS FINANCIEROS	1.012.771.000	0	1.012.771.000	220.038.141	220.038.141	0	
1.2.05.02	DEPÓSITOS	1.012.771.000	0	1.012.771.000	220.038.141	220.038.141	0	
1.2.05.02.05	Recursos propios de libre destinación	1.012.771.000	-	1.012.771.000	220.038.141	220.038.141	-	
1.2.09	RECUPERACIÓN DE CARTERA - PRÉSTAMOS	200.000.000	0	491.303.941	9.833.739	9.833.739	0	
1.2.09.03	DE PERSONAS NATURALES	200.000.000	0	491.303.941	9.833.739	9.833.739	0	
1.2.09.03.01	PRÉSTAMOS DE VIVIENDA	150.000.000	0	441.303.941	8.237.517	8.237.517	0	
1.2.09.03.01.1	Administrativos	150.000.000	-	441.303.941	8.237.517	8.237.517	-	
1.2.09.03.02	PRÉSTAMOS ORDINARIOS	50.000.000	0	50.000.000	1.596.222	1.596.222	0	
1.2.09.03.02.1	Administrativos	50.000.000	-	50.000.000	1.596.222	1.596.222	-	
1.2.10	RECURSOS DEL BALANCE	0	0	9.104.535.000	0	0	0	
1.2.10.02	SUPERÁVIT FISCAL	0	0	9.104.535.000	0	0	0	
1.2.10.02.03	LIBRE DESTINACIÓN	0	0	0	0	0	0	
1.2.10.02.03.1	Otros Ingresos de Libre Destinación	0	-	-	-	-	-	
1.2.10.02.04	NO INCORPORADO DE VIGENCIAS ANTERIORES	0	0	9.104.535.000	0	0	0	
1.2.10.02.04.02	INGRESOS DE DESTINACIÓN ESPECÍFICA	0	0	3.280.239.131	0	0	0	

 UNIVERSIDAD DISTRITAL FRANCISCO JOSÉ DE CALDAS	FORMATO CUADRO MENSUAL DE RENTAS E INGRESOS	Código: GRF-PR-029- FR-029	
	Macroproceso: Gestión de Recursos	Versión: 01	
	Proceso: Gestión de Recursos Financieros	Fecha de Aprobación: 10/08/2021	


ENTIDAD	230 - UNIVERSIDAD DISTRITAL FRANCISCO JOSÉ DE CALDAS
VIGENCIA	2023
MES	JULIO

CÓDIGO	CONCEPTO	PRESUPUESTO INICIAL 2023	ADICION / MODIFICACION MES	PRESUPUESTO DEFINITIVO 2023	RECAUDO MES PRESUPUESTO	RECAUDO MES TESORERIA	DIFERENCIA	OBSERVACIONES
1.2.10.02.04.02.1	Recursos de Inversión Ministerio de Educación Nacional vigencias anteriores	0	-	-	-	-	-	
1.2.10.02.04.02.2	Estampilla Pro Universidad Distrital Ley 648 de 2001 vigencias anteriores	0	-	-	-	-	-	
1.2.10.02.04.02.3	Estampilla Pro Universidad Distrital Ley 1825 de 2017 vigencias anteriores	0	-	-	-	-	-	
1.2.10.02.04.02.4	Ley 1697/2013 Pro Universidad Nacional y demás Universidades Estatales	0	-	-	-	-	-	
1.2.10.02.04.02.5	Aportes del Distrito vigencias anteriores	0	-	-	-	-	-	
1.2.10.02.04.02.6	Distribución Punto Adicional CREE Vigencias anteriores	0	-	-	-	-	-	
1.2.10.02.04.02.7	Rendimientos recursos de Inversión Ministerio de Educación Nacional vigencias anteriores	0	-	-	-	-	-	
1.2.10.02.04.02.8	Planes de Fomento a la Calidad vigencias anteriores	0	-	-	-	-	-	
1.2.10.02.04.02.9	Pasivos Exigibles	0	-	3.280.239.131	-	-	-	
1.2.10.02.04.03	INGRESOS DE LIBRE DESTINACIÓN	0	0	5.824.295.869	0	0	0	
1.2.10.02.04.03.1	Otros Ingresos de Libre Destinación	0	-	5.824.295.869	-	-	-	
1.5	TRANSFERENCIAS ADMINISTRACIÓN CENTRAL	353.033.904.000	0	353.033.904.000	20.265.295.308	20.265.295.308	0	
1.5.01	APORTE ORDINARIO	325.237.097.000	0	325.237.097.000	18.079.765.808	18.079.765.808	0	
1.5.01.01	VIGENCIA	325.237.097.000	0	325.237.097.000	18.079.765.808	18.079.765.808	0	
1.5.01.01.1	Aportes Según Ley 30	325.237.097.000	-	325.237.097.000	18.079.765.808	18.079.765.808	-	
1.5.03	ESTAMPILLA UNIVERSIDAD DISTRITAL FRANCISCO JOSÉ DE CALDAS	27.796.807.000	0	27.796.807.000	2.185.529.500	2.185.529.500	0	
1.5.03.1	Estampilla Pro Universidad Distrital Ley 648 de 2001	0	-	-	-	-	-	
1.5.03.2	Estampilla Pro Universidad Distrital Ley 1825 de 2017	27.796.807.000	-	27.796.807.000	2.185.529.500	2.185.529.500	-	

	Intereses Recursos MEN Inversión	-	0	0	0	1.793.324.942	(1.793.324.942)	OBEDECE A LOS RENDIMIENTOS GENERADOS EN LA CUENTA BANCARIA QUE NO ESTAN APROPIADOS PRESUPUESTALMENTE
	Rendimientos Cree	-	0	0	0	25.003.995	(25.003.995)	OBEDECE A LOS RENDIMIENTOS GENERADOS EN LA CUENTA BANCARIA QUE NO ESTAN APROPIADOS PRESUPUESTALMENTE
	Rendimientos Pro Unal	-	0	0	0	28.080.532	(28.080.532)	OBEDECE A LOS RENDIMIENTOS GENERADOS EN LA CUENTA BANCARIA QUE NO ESTAN APROPIADOS PRESUPUESTALMENTE

Resolucion No. 027 de 20 diciembre 2022

14/07/2023


Yulied del Carmel Aguilar Castañeda
CPS Sección de Tesorería


Carlos Alberto Tuta Pinzón
Tesorero


Holvey Ramirez Bermudez
CPS Sección de Presupuesto


Franklin Wilches Reyes
Jefe Sección de Presupuesto