


 UNIVERSIDAD DISTRITAL FRANCISCO JOSÉ DE CALDAS	FORMATO CUADRO MENSUAL DE RENTAS E INGRESOS	Código: GRF-PR-029- FR-029	 Sistema Integrado de Gestión
	Macroproceso: Gestión de Recursos	Versión: 01	
	Proceso: Gestión de Recursos Financieros	Fecha de Aprobación: 10/08/2021	

ENTIDAD	230 - UNIVERSIDAD DISTRITAL FRANCISCO JOSÉ DE CALDAS
VIGENCIA	2023
MES	SEPTIEMBRE

CÓDIGO	CONCEPTO	PRESUPUESTO INICIAL 2023	ADICION / MODIFICACION MES	PRESUPUESTO DEFINITIVO 2023	RECAUDO MES PRESUPUESTO	RECAUDO MES TESORERIA	DIFERENCIA	OBSERVACIONES
1	INGRESOS	429.390.455.000	0	488.937.419.100	47.701.103.245	56.403.374.460	-8.702.271.215	
1.1	INGRESOS CORRIENTES	75.143.780.000	0	88.528.584.724	22.730.817.861	31.433.089.076	-8.702.271.215	
1.1.02	INGRESOS NO TRIBUTARIOS	75.143.780.000	0	88.528.584.724	22.730.817.861	31.433.089.076	-8.702.271.215	
1.1.02.02	TASAS Y DERECHOS ADMINISTRATIVOS	28.561.498.000	0	32.472.999.933	462.124.195	462.124.195	0	
1.1.02.02.116	DERECHOS PECUNIARIOS EDUCACIÓN SUPERIOR	28.561.498.000	0	32.472.999.933	462.124.195	462.124.195	0	
1.1.02.02.116.01	SERVICIOS DE EDUCACIÓN SUPERIOR (TERCIARIA)	27.653.592.000	0	31.565.093.933	462.124.195	462.124.195	0	
1.1.02.02.116.01.01	NIVEL PREGRADO	13.729.140.000	0	17.640.641.933	21.560.400	21.560.400	0	
1.1.02.02.116.01.01.01	Inscripciones	1.859.091.000	-	1.859.091.000	464.000	464.000	-	
1.1.02.02.116.01.01.02	Derechos de grado	527.049.000	-	527.049.000	3.020.800	3.020.800	-	
1.1.02.02.116.01.01.03	Matrículas	11.058.000.000	-	14.969.501.933	355.600	355.600	-	
1.1.02.02.116.01.01.04	Certificaciones, constancias académicas y derechos complementarios	285.000.000	-	285.000.000	17.720.000	17.720.000	-	
1.1.02.02.116.01.02	NIVEL POSGRADO	13.924.452.000	0	13.924.452.000	440.563.795	440.563.795	0	
1.1.02.02.116.01.02.01	Inscripciones	292.000.000	-	292.000.000	2.011.100	2.011.100	-	
1.1.02.02.116.01.02.02	Derechos de grado	123.716.000	-	123.716.000	-	-	-	
1.1.02.02.116.01.02.03	Matrículas	13.493.736.000	0	13.493.736.000	438.378.995	438.378.995	0	
1.1.02.02.116.01.02.03.1	Facultad de Artes ASAB	427.176.000	-	427.176.000	7.567.840	7.567.840	-	
1.1.02.02.116.01.02.03.2	Facultad de Ciencias y Educación	5.963.712.000	-	5.963.712.000	324.388.113	324.388.113	-	
1.1.02.02.116.01.02.03.3	Facultad de ingeniería	5.121.924.000	-	5.121.924.000	80.774.282	80.774.282	-	
1.1.02.02.116.01.02.03.4	Facultad de Medio ambiente y recursos naturales	1.231.272.000	-	1.231.272.000	21.044.720	21.044.720	-	
1.1.02.02.116.01.02.03.5	Facultad Tecnológica	749.652.000	-	749.652.000	4.604.040	4.604.040	-	
1.1.02.02.116.01.02.03.6	Facultad de Ciencias y Educación - Maestría en Educación Guaitara	0	-	-	-	-	-	
1.1.02.02.116.01.02.04	Certificaciones, constancias académicas y derechos complementarios	15.000.000	-	15.000.000	173.700	173.700	-	
1.1.02.02.116.02	DERECHOS COMPLEMENTARIOS ASOCIADOS A LA EDUCACIÓN	907.906.000	0	907.906.000	0	0	0	
1.1.02.02.116.02.1	Cursos De Vacaciones	230.400.000	-	230.400.000	-	-	-	
1.1.02.02.116.02.2	Servicios Sistematización	547.506.000	-	547.506.000	-	-	-	
1.1.02.02.116.02.3	Otros Ingresos	130.000.000	-	130.000.000	-	-	-	
1.1.02.05	VENTA DE BIENES Y SERVICIOS	2.046.685.000	0	2.046.685.000	3.367.500	3.367.500	0	
1.1.02.05.001	VENTAS DE ESTABLECIMIENTOS DE MERCADO	2.046.685.000	0	2.046.685.000	3.367.500	3.367.500	0	
1.1.02.05.001.08	SERVICIOS PRESTADOS A LAS EMPRESAS Y SERVICIOS DE PRODUCCIÓN	2.046.685.000	0	2.046.685.000	3.367.500	3.367.500	0	
1.1.02.05.001.08.03	SERVICIOS PROFESIONALES, CIENTIFICOS Y TÉCNICOS (EXCEPTO LOS SERVICIOS DE INVESTIGACIÓN URBANISMO JURIDICOS Y DE SERVICIOS DE CONSULTORIA EN ADMINISTRACIÓN Y SERVICIOS DE GESTIÓN; servicios de tecnología de la información)	2.046.685.000	0	2.046.685.000	3.367.500	3.367.500	0	
1.1.02.05.001.08.03.01	Servicios de gestión; servicios de tecnología de la información	2.046.685.000	0	2.046.685.000	3.367.500	3.367.500	0	
1.1.02.05.001.08.03.01.18	Servicios de Oficinas Centrales	2.046.685.000	0	2.046.685.000	3.367.500	3.367.500	0	
1.1.02.05.001.08.03.01.18.1	Beneficio Institucional Productos Y Servicios Especializados	1.968.894.000	-	1.968.894.000	-	-	-	
1.1.02.05.001.08.03.01.18.2	Beneficio Institucional Educación Continuada	0	-	-	-	-	-	
1.1.02.05.001.08.03.01.18.3	Fondo de publicaciones	77.791.000	-	77.791.000	3.367.500	3.367.500	-	
1.1.02.06	TRANSFERENCIAS CORRIENTES	44.535.597.000	0	54.008.899.791	22.265.326.166	30.967.597.381	-8.702.271.215	
1.1.02.06.003	PARTICIPACIONES DISTINTAS DEL SGP	3.403.539.000	0	3.403.539.000	1.567.653.055	3.733.903.746	-2.166.250.691	
1.1.02.06.003.02	PARTICIPACION EN CONTRIBUCIONES	3.403.539.000	0	3.403.539.000	1.567.653.055	3.733.903.746	-2.166.250.691	
1.1.02.06.003.02.03	PARTICIPACION EN CONTRIBUCIÓN DEL FONDO NACIONAL DE UNIVERSIDADES ESTATALES DE COLOMBIA	3.403.539.000	0	3.403.539.000	1.567.653.055	3.733.903.746	-2.166.250.691	
1.1.02.06.003.02.03.1	Ley 1697/2013 pro Universidad Nacional y demás universidades estatales	3.403.539.000	-	3.403.539.000	1.567.653.055	3.733.903.746	(2.166.250.691)	ADICION PRESUPUESTAL
1.1.02.06.006	TRANSFERENCIAS DE OTRAS ENTIDADES DEL GOBIERNO GENERAL	40.917.058.000	0	50.390.360.791	20.684.266.845	27.220.287.369	-6.536.020.524	
1.1.02.06.006.01	APORTES NACIÓN	36.500.228.000	0	45.973.530.791	20.684.266.845	27.220.287.369	-6.536.020.524	
1.1.02.06.006.01.06	MINISTERIO DE EDUCACIÓN - UNIVERSIDAD DISTRITAL	36.500.228.000	0	45.973.530.791	20.684.266.845	27.220.287.369	-6.536.020.524	
1.1.02.06.006.01.06.1	Transferencias de la Nación por artículo 86 Ley 30/1992	34.437.975.000	-	42.148.773.246	16.859.509.300	16.859.509.300	-	
1.1.02.06.006.01.06.2	Transferencias de la Nación por artículo 87 Ley 30/1992	1.290.194.000	-	2.263.343.861	2.263.343.861	2.263.343.861	-	
1.1.02.06.006.01.06.3	Transferencias de la Nación por el 10% del valor de la 403/97	772.059.000	-	1.561.413.684	1.561.413.684	1.561.413.684	-	
1.1.02.06.006.01.06.4	Transferencias de la Nación - Saneamiento de Pasivos	0	-	-	-	-	-	
1.1.02.06.006.01.06.5	Transferencias de la Nación - Excedentes Cooperativas	0	-	-	-	-	-	
1.1.02.06.006.01.06.6	Transferencias de la Nación - Plan de Fomento de la Cultura	0	-	-	-	6.536.020.524	(6.536.020.524)	ADICION PRESUPUESTAL
1.1.02.06.006.02	DEVOLOCION IVA- INSTITUCIONES DE EDUCACION SUPERIOR	4.416.830.000	0	4.416.830.000	0	0	0	
1.1.02.06.009	RECURSOS DEL SISTEMA DE SEGURIDAD SOCIAL INTEGRAL	215.000.000	0	215.000.000	13.406.266	13.406.266	0	
1.1.02.06.009.02	SISTEMA GENERAL DE PENSIONES	215.000.000	0	215.000.000	13.406.266	13.406.266	0	
1.1.02.06.009.02.02	Cuotas partes pensionales	215.000.000	-	215.000.000	13.406.266	13.406.266	-	
1.2	RECURSOS DE CAPITAL	1.212.771.000	0	47.374.930.376	221.632.137	221.632.137	0	
1.2.02	EXCEDENTES FINANCIEROS	0	0	35.207.941.345	0	0	0	
1.2.02.01	Establecimientos públicos	0	0	35.207.941.345	0	0	0	
1.2.05	RENDIMIENTOS FINANCIEROS	1.012.771.000	0	1.012.771.000	206.347.528	206.347.528	0	
1.2.05.02	DEPÓSITOS	1.012.771.000	0	1.012.771.000	206.347.528	206.347.528	0	
1.2.05.02.05	Recursos propios de libre destinación	1.012.771.000	-	1.012.771.000	206.347.528	206.347.528	-	
1.2.09	RECUPERACIÓN DE CARTERA - PRÉSTAMOS	200.000.000	0	491.303.941	15.284.609	15.284.609	0	
1.2.09.03	DE PERSONAS NATURALES	200.000.000	0	491.303.941	15.284.609	15.284.609	0	
1.2.09.03.01	PRÉSTAMOS DE VIVIENDA	150.000.000	0	441.303.941	13.409.603	13.409.603	0	
1.2.09.03.01.1	Administrativos	150.000.000	-	441.303.941	13.409.603	13.409.603	-	
1.2.09.03.02	PRÉSTAMOS ORDINARIOS	50.000.000	0	50.000.000	1.875.006	1.875.006	0	
1.2.09.03.02.1	Administrativos	50.000.000	-	50.000.000	1.875.006	1.875.006	-	
1.2.10	RECURSOS DEL BALANCE	0	0	9.579.456.945	0	0	0	

 UNIVERSIDAD DISTRITAL FRANCISCO JOSÉ DE CALDAS	FORMATO CUADRO MENSUAL DE RENTAS E INGRESOS	Código: GRF-PR-029-FR-029	 Sistema Integrado de Gestión
	Macroproceso: Gestión de Recursos	Versión: 01	
	Proceso: Gestión de Recursos Financieros	Fecha de Aprobación: 10/08/2021	

ENTIDAD	230 - UNIVERSIDAD DISTRITAL FRANCISCO JOSÉ DE CALDAS
VIGENCIA	2023
MES	SEPTIEMBRE

CÓDIGO	CONCEPTO	PRESUPUESTO INICIAL 2023	ADICION / MODIFICACION MES	PRESUPUESTO DEFINITIVO 2023	RECAUDO MES PRESUPUESTO	RECAUDO MES TESORERIA	DIFERENCIA	OBSERVACIONES
1.2.10.02	SUPERÁVIT FISCAL	0	0	9.579.456.945	0	0	0	
1.2.10.02.03	LIBRE DESTINACIÓN	0	0	0	0	0	0	
1.2.10.02.03.1	Otros Ingresos de Libre Destinación	0	-	-	-	-	-	
1.2.10.02.04	NO INCORPORADO DE VIGENCIAS ANTERIORES	0	0	9.579.456.945	0	0	0	
1.2.10.02.04.02	INGRESOS DE DESTINACIÓN ESPECÍFICA	0	0	3.755.161.076	0	0	0	
1.2.10.02.04.02.1	Recursos de Inversión Ministerio de Educación Nacional vigencias anteriores	0	-	-	-	-	-	
1.2.10.02.04.02.2	Estampilla Pro Universidad Distrital Ley 648 de 2001 vigencias anteriores	0	-	-	-	-	-	
1.2.10.02.04.02.3	Estampilla Pro Universidad Distrital Ley 1825 de 2017 vigencias anteriores	0	-	-	-	-	-	
1.2.10.02.04.02.4	Ley 1697/2013 Pro Universidad Nacional y demás Universidades Estatales	0	-	-	-	-	-	
1.2.10.02.04.02.5	Aportes del Distrito vigencias anteriores	0	-	-	-	-	-	
1.2.10.02.04.02.6	Distribución Punto Adicional CREE Vigencias anteriores	0	-	-	-	-	-	
1.2.10.02.04.02.7	Rendimientos recursos de Inversión Ministerio de Educación Nacional vigencias anteriores	0	-	-	-	-	-	
1.2.10.02.04.02.8	Planes de Fomento a la Calidad vigencias anteriores	0	-	-	-	-	-	
1.2.10.02.04.02.9	Pasivos Exigibles	0	-	3.755.161.076	-	-	-	
1.2.10.02.04.03	INGRESOS DE LIBRE DESTINACIÓN	0	0	5.824.295.869	0	0	0	
1.2.10.02.04.03.1	Otros Ingresos de Libre Destinación	0	-	5.824.295.869	-	-	-	
1.2.13	REINTEGROS Y OTROS RECURSOS NO APROPIADOS	0	0	1.083.457.145	0	0	0	
1.2.13.02	RECURSOS NO APROPIADOS	0	0	1.083.457.145	0	0	0	
1.5	TRANSFERENCIAS ADMINISTRACIÓN CENTRAL	353.033.904.000	0	353.033.904.000	24.748.653.247	24.748.653.247	0	
1.5.01	APORTE ORDINARIO	325.237.097.000	0	325.237.097.000	22.006.996.247	22.006.996.247	0	
1.5.01.01	VIGENCIA	325.237.097.000	0	325.237.097.000	22.006.996.247	22.006.996.247	0	
1.5.01.01.1	Aportes Según Ley 30	325.237.097.000	-	325.237.097.000	22.006.996.247	22.006.996.247	-	
1.5.03	ESTAMPILLA UNIVERSIDAD DISTRITAL FRANCISCO JOSÉ DE CALDAS	27.796.807.000	0	27.796.807.000	2.741.657.000	2.741.657.000	0	
1.5.03.1	Estampilla Pro Universidad Distrital Ley 648 de 2001	0	-	-	-	-	-	
1.5.03.2	Estampilla Pro Universidad Distrital Ley 1825 de 2017	27.796.807.000	-	27.796.807.000	2.741.657.000	2.741.657.000	-	

	Intreres Recursos MEN Inversión	-	0	0	0	132.888.725	(132.888.725)	OBEDECE A LOS RENDIMIENTOS GENERADOS EN LA CUENTA BANCARIA QUE NO ESTAN APROPIADOS PRESUPUESTALMENTE
	Rendimientos Cree	-	0	0	0	24.595.152	(24.595.152)	OBEDECE A LOS RENDIMIENTOS GENERADOS EN LA CUENTA BANCARIA QUE NO ESTAN APROPIADOS
	Rendimientos Pro Unal	-	0	0	0	37.283.654	(37.283.654)	OBEDECE A LOS RENDIMIENTOS GENERADOS EN LA CUENTA BANCARIA QUE NO ESTAN APROPIADOS

Resolucion No. 027 de 20 diciembre 2022

05/10/2023

Yulied del Carmen Aguilar Castañeda
CPS Sección de Tesorería


Holvey Ramirez Bermudez
CPS Sección de Presupuesto

Carlos Alberto Tuta Pinzón
Tesorero

Franklin Wilches Reyes
Jefe Sección de Presupuesto