



FORMATO CUADRO MENSUAL DE RENTAS E INGRESOS	Código: GRF-PR-029-FR-029	
Macroproceso: Gestión de Recursos	Versión: 01	
Proceso: Gestión de Recursos Financieros	Fecha de Aprobación: 10/08/2021	

230 - UNIVERSIDAD DISTRITAL FRANCISCO JOSÉ DE CALDAS

2024

FEBRERO

CONCEPTO	PRESUPUESTO INICIAL 2024	ADICION / MODIFICACION MES	PRESUPUESTO DEFINITIVO 2024	RECAUDO MES PRESUPUESTO	RECAUDO MES TESORERIA	DIFFERENCIA	OBSERVACIONES
<b>INGRESOS</b>	<b>483.905.202.000</b>	<b>0</b>	<b>483.905.202.000</b>	<b>42.789.030.901</b>	<b>42.789.030.901</b>	<b>0</b>	
<b>INGRESOS CORRIENTES</b>	<b>92.809.076.000</b>	<b>0</b>	<b>92.809.076.000</b>	<b>8.927.769.156</b>	<b>8.927.769.156</b>	<b>0</b>	
<b>INGRESOS NO TRIBUTARIOS</b>	<b>92.809.076.000</b>	<b>0</b>	<b>92.809.076.000</b>	<b>8.927.769.156</b>	<b>8.927.769.156</b>	<b>0</b>	
<b>TASAS Y DERECHOS ADMINISTRATIVOS</b>	<b>31.164.144.000</b>	<b>0</b>	<b>31.164.144.000</b>	<b>1.364.788.553</b>	<b>1.364.788.553</b>	<b>0</b>	
<b>DERECHOS PECUNIARIOS EDUCACIÓN SUPERIOR</b>	<b>31.164.144.000</b>	<b>0</b>	<b>31.164.144.000</b>	<b>1.364.788.553</b>	<b>1.364.788.553</b>	<b>0</b>	
<b>SERVICIOS DE EDUCACIÓN SUPERIOR (TERCIARIA)</b>	<b>30.665.355.000</b>	<b>0</b>	<b>30.665.355.000</b>	<b>1.356.463.853</b>	<b>1.356.463.853</b>	<b>0</b>	
<b>NIVEL PREGRADO</b>	<b>15.958.846.000</b>	<b>0</b>	<b>15.958.846.000</b>	<b>332.218.200</b>	<b>332.218.200</b>	<b>0</b>	
Inscripciones	2.952.623.000	-	2.952.623.000	506.000	506.000	-	
Derechos de grado	603.038.000	-	603.038.000	288.944.100	288.944.100	-	
Matrículas	12.077.548.000	-	12.077.548.000	-	-	-	
Certificaciones, constancias académicas y derechos complementarios	325.637.000	-	325.637.000	42.768.100	42.768.100	-	
<b>NIVEL POSGRADO</b>	<b>14.706.509.000</b>	<b>0</b>	<b>14.706.509.000</b>	<b>1.024.245.653</b>	<b>1.024.245.653</b>	<b>0</b>	
Inscripciones	195.702.000	-	195.702.000	1.689.900	1.689.900	-	
Derechos de grado	105.500.000	-	105.500.000	-	-	-	
<b>Matrículas</b>	<b>14.350.307.000</b>	<b>0</b>	<b>14.350.307.000</b>	<b>1.020.667.553</b>	<b>1.020.667.553</b>	<b>0</b>	
Facultad de Artes ASAB	506.044.000	-	506.044.000	24.054.040	24.054.040	-	
Facultad de Ciencias y Educación	6.532.152.000	-	6.532.152.000	421.744.791	421.744.791	-	
Facultad de ingeniería	4.902.596.000	-	4.902.596.000	455.500.102	455.500.102	-	
Facultad de Medio ambiente y recursos naturales	1.420.639.000	-	1.420.639.000	56.453.860	56.453.860	-	
Facultad Tecnológica	988.876.000	-	988.876.000	62.914.760	62.914.760	-	
Facultad de Ciencias y Educación - Maestría en Educación Guaira	0	-	-	-	-	-	
Certificaciones, constancias académicas y derechos complementarios	55.000.000	-	55.000.000	1.888.200	1.888.200	-	
<b>DERECHOS COMPLEMENTARIOS ASOCIADOS A LA EDUCACIÓN</b>	<b>498.789.000</b>	<b>0</b>	<b>498.789.000</b>	<b>8.324.700</b>	<b>8.324.700</b>	<b>0</b>	
Cursos De Vacaciones	0	-	-	-	-	-	
Servicios Sistematización	418.789.000	-	418.789.000	8.324.700	8.324.700	-	
Otros Ingresos	80.000.000	-	80.000.000	-	-	-	
<b>VENTA DE BIENES Y SERVICIOS</b>	<b>4.532.638.000</b>	<b>0</b>	<b>4.532.638.000</b>	<b>2.641.605</b>	<b>2.641.605</b>	<b>0</b>	
<b>VENTAS DE ESTABLECIMIENTOS DE MERCADO</b>	<b>4.532.638.000</b>	<b>0</b>	<b>4.532.638.000</b>	<b>2.641.605</b>	<b>2.641.605</b>	<b>0</b>	
<b>SERVICIOS PRESTADOS A LAS EMPRESAS Y SERVICIOS DE PRODUCCIÓN</b>	<b>4.532.638.000</b>	<b>0</b>	<b>4.532.638.000</b>	<b>2.641.605</b>	<b>2.641.605</b>	<b>0</b>	
<b>SERVICIOS PROFESIONALES, CIENTÍFICOS Y TÉCNICOS (EXCEPTO LOS SERVICIOS DE INVESTIGACIÓN, URBANISMO, JURÍDICOS Y DE</b>	<b>4.532.638.000</b>	<b>0</b>	<b>4.532.638.000</b>	<b>2.641.605</b>	<b>2.641.605</b>	<b>0</b>	
<b>Servicios de consultoría en administración y servicios de gestión; servicios de tecnología de la información</b>	<b>4.532.638.000</b>	<b>0</b>	<b>4.532.638.000</b>	<b>2.641.605</b>	<b>2.641.605</b>	<b>0</b>	
<b>Servicios de Oficinas Centrales</b>	<b>4.532.638.000</b>	<b>0</b>	<b>4.532.638.000</b>	<b>2.641.605</b>	<b>2.641.605</b>	<b>0</b>	
Beneficio Institucional Productos Y Servicios Especializados	4.433.615.000	-	4.433.615.000	-	-	-	
Fondo de publicaciones	99.023.000	-	99.023.000	2.641.605	2.641.605	-	
<b>TRANSFERENCIAS CORRIENTES</b>	<b>57.112.294.000</b>	<b>0</b>	<b>57.112.294.000</b>	<b>7.560.338.998</b>	<b>7.560.338.998</b>	<b>0</b>	
<b>PARTICIPACIONES DISTINTAS DEL SGP</b>	<b>2.921.371.000</b>	<b>0</b>	<b>2.921.371.000</b>	<b>0</b>	<b>0</b>	<b>0</b>	
<b>PARTICIPACION EN CONTRIBUCIONES</b>	<b>2.921.371.000</b>	<b>0</b>	<b>2.921.371.000</b>	<b>0</b>	<b>0</b>	<b>0</b>	
<b>PARTICIPACION EN CONTRIBUCION DEL FONDO NACIONAL DE UNIVERSIDADES ESTATALES DE COLOMBIA</b>	<b>2.921.371.000</b>	<b>0</b>	<b>2.921.371.000</b>	<b>0</b>	<b>0</b>	<b>0</b>	
Ley 1697/2013 pro Universidad Nacional y demás universidades estatales	2.921.371.000	-	2.921.371.000	-	-	-	
<b>TRANSFERENCIAS DE OTRAS ENTIDADES DEL GOBIERNO GENERAL</b>	<b>53.870.923.000</b>	<b>0</b>	<b>53.870.923.000</b>	<b>7.560.338.998</b>	<b>7.560.338.998</b>	<b>0</b>	
<b>APORTES NACIÓN</b>	<b>49.350.157.000</b>	<b>0</b>	<b>49.350.157.000</b>	<b>6.104.950.505</b>	<b>6.104.950.505</b>	<b>0</b>	
<b>MINISTERIO DE EDUCACIÓN - UNIVERSIDAD DISTRITAL</b>	<b>49.350.157.000</b>	<b>0</b>	<b>49.350.157.000</b>	<b>6.104.950.505</b>	<b>6.104.950.505</b>	<b>0</b>	
Transferencias de la Nación por artículo 86 Ley 30/1992	46.034.890.000	-	46.034.890.000	5.419.637.136	5.419.637.136	-	
Transferencias de la Nación por artículo 87 Ley 30/1992	2.472.024.000	-	2.472.024.000	685.313.369	685.313.369	-	
Transferencias de la Nación por el 10% del valor de la Ley 403/97	843.243.000	-	843.243.000	-	-	-	
Transferencias de la Nación - Saneamiento de Pasivos	0	-	-	-	-	-	
Transferencias de la Nación - Excedentes Cooperativas	0	-	-	-	-	-	
Transferencias de la Nación - Plan de Fomento de la Calidad	0	-	-	-	-	-	
<b>DEVOLUCION IVA- INSTITUCIONES DE EDUCACION SUPERIOR</b>	<b>4.520.766.000</b>	<b>0</b>	<b>4.520.766.000</b>	<b>1.455.388.493</b>	<b>1.455.388.493</b>	<b>0</b>	
<b>RECURSOS DEL SISTEMA DE SEGURIDAD SOCIAL INTEGRAL</b>	<b>320.000.000</b>	<b>0</b>	<b>320.000.000</b>	<b>0</b>	<b>0</b>	<b>0</b>	
<b>SISTEMA GENERAL DE PENSIONES</b>	<b>320.000.000</b>	<b>0</b>	<b>320.000.000</b>	<b>0</b>	<b>0</b>	<b>0</b>	
Cuotas partes pensionales	320.000.000	-	320.000.000	-	-	-	
<b>RECURSOS DE CAPITAL</b>	<b>1.242.256.000</b>	<b>0</b>	<b>1.242.256.000</b>	<b>80.968.072</b>	<b>80.968.072</b>	<b>0</b>	
<b>EXCEDENTES FINANCIEROS</b>	<b>0</b>	<b>0</b>	<b>0</b>	<b>0</b>	<b>0</b>	<b>0</b>	
Establecimientos públicos	0	0	-	0	0	0	
<b>RENDIMIENTOS FINANCIEROS</b>	<b>1.042.256.000</b>	<b>0</b>	<b>1.042.256.000</b>	<b>69.358.739</b>	<b>69.358.739</b>	<b>0</b>	
<b>DEPÓSITOS</b>	<b>1.042.256.000</b>	<b>0</b>	<b>1.042.256.000</b>	<b>69.358.739</b>	<b>69.358.739</b>	<b>0</b>	
Recursos propios de libre destinación	1.042.256.000	-	1.042.256.000	69.358.739	69.358.739	-	
<b>RECUPERACIÓN DE CARTERA - PRÉSTAMOS DE PERSONAS NATURALES</b>	<b>200.000.000</b>	<b>0</b>	<b>200.000.000</b>	<b>11.609.333</b>	<b>11.609.333</b>	<b>0</b>	
<b>PRÉSTAMOS DE VIVIENDA</b>	<b>150.000.000</b>	<b>0</b>	<b>150.000.000</b>	<b>8.848.617</b>	<b>8.848.617</b>	<b>0</b>	
Administrativos	150.000.000	-	150.000.000	8.848.617	8.848.617	-	

FORMATO CUADRO MENSUAL DE RENTAS E INGRESOS	Código: GRF-PR-029-FR-029	
Macroproceso: Gestión de Recursos	Versión: 01	
Proceso: Gestión de Recursos Financieros	Fecha de Aprobación: 10/08/2021	

**230 - UNIVERSIDAD DISTRITAL FRANCISCO JOSÉ DE CALDAS**

2024


FEBRERO

CONCEPTO	PRESUPUESTO INICIAL 2024	ADICION / MODIFICACION MES	PRESUPUESTO DEFINITIVO 2024	RECAUDO MES PRESUPUESTO	RECAUDO MES TESORERIA	DIFERENCIA	OBSERVACIONES
<b>PRÉSTAMOS ORDINARIOS</b>	50.000.000	0	50.000.000	2.760.716	2.760.716	0	
Administrativos	50.000.000	-	50.000.000	2.760.716	2.760.716	-	
<b>RECURSOS DEL BALANCE</b>	0	0	0	0	0	0	
<b>SUPERÁVIT FISCAL</b>	0	0	0	0	0	0	
<b>LIBRE DESTINACIÓN</b>	0	0	0	0	0	0	
Otros Ingresos de Libre Destinación	0	-	-	-	-	-	
<b>NO INCORPORADO DE VIGENCIAS ANTERIORES</b>	0	0	0	0	0	0	
<b>INGRESOS DE DESTINACIÓN ESPECÍFICA</b>	0	0	0	0	0	0	
Recursos de Inversión Ministerio de Educación Nacional vigencias anteriores	0	-	-	-	-	-	
Estampilla Pro Universidad Distrital Ley 648 de 2001 vigencias anteriores	0	-	-	-	-	-	
Estampilla Pro Universidad Distrital Ley 1825 de 2017 vigencias anteriores	0	-	-	-	-	-	
Ley 1697/2013 Pro Universidad Nacional y demás Universidades Estatales	0	-	-	-	-	-	
Aportes del Distrito vigencias anteriores	0	-	-	-	-	-	
Distribución Punto Adicional CREE Vigencias anteriores	0	-	-	-	-	-	
Rendimientos recursos de Inversión Ministerio de Educación Nacional vigencias anteriores	0	-	-	-	-	-	
Planes de Fomento a la Calidad vigencias anteriores	0	-	-	-	-	-	
Pasivos Exigibles	0	-	-	-	-	-	
<b>INGRESOS DE LIBRE DESTINACIÓN</b>	0	0	0	0	0	0	
Otros Ingresos de Libre Destinación	0	-	-	-	-	-	
<b>REINTEGROS Y OTROS RECURSOS NO APROPIADOS</b>	0	0	0	0	0	0	
<b>RECURSOS NO APROPIADOS</b>	0	0	0	0	0	0	
<b>TRANSFERENCIAS ADMINISTRACIÓN CENTRAL</b>	389.853.870.000	0	389.853.870.000	33.780.293.673	33.780.293.673	0	
<b>APORTE ORDINARIO</b>	357.909.599.000	0	357.909.599.000	30.088.337.673	30.088.337.673	0	
<b>VIGENCIA</b>	357.909.599.000	0	357.909.599.000	30.088.337.673	30.088.337.673	0	
Aportes Según Ley 30	357.909.599.000	-	357.909.599.000	30.088.337.673	30.088.337.673	-	
<b>ESTAMPILLA UNIVERSIDAD DISTRITAL FRANCISCO JOSÉ DE CALDAS</b>	31.944.271.000	0	31.944.271.000	3.691.956.000	3.691.956.000	0	
Estampilla Pro Universidad Distrital Ley 648 de 2001	0	-	-	-	-	-	
Estampilla Pro Universidad Distrital Ley 1825 de 2017	31.944.271.000	-	31.944.271.000	3.691.956.000	3.691.956.000	-	Recaudo mes de enero (R9-2 31 enero

Intereses Recursos MEN Inversión	-	0	0	0	148.126.334	(148.126.334)	OBEDECE A LOS RENDIMIENTOS GENERADOS EN LA CUENTA BANCARIA QUE NO ESTAN APROPIADOS PRESUPUESTALMENTE
Rendimientos Cree	-	0	0	0	24.641.494	(24.641.494)	OBEDECE A LOS RENDIMIENTOS GENERADOS EN LA CUENTA BANCARIA QUE NO ESTAN APROPIADOS
Rendimientos Pro Unal	-	0	0	0	5.023.627	(5.023.627)	OBEDECE A LOS RENDIMIENTOS GENERADOS EN LA CUENTA BANCARIA QUE NO ESTAN APROPIADOS PRESUPUESTALMENTE

Resolucion No. 023 de 27 diciembre 2023

06/03/2024

  
Yulied Bel Carmén Aguilar Castañeda  
CPS Sección de Tesorería

  
Holvey Ramírez Bermudez  
CPS Sección de Presupuesto

  
Carlos Roberto Tuta Pinzón  
Tesorería

  
Franklin Wilches Reyes  
Lider Unidad de Presupuesto