


 UNIVERSIDAD DISTRITAL FRANCISCO JOSÉ DE CALDAS	FORMATO CUADRO MENSUAL DE RENTAS E INGRESOS		Código: GRF-PR-029-FR-029	
	Macroproceso: Gestión de Recursos		Versión: 01	
	Proceso: Gestión de Recursos Financieros		Fecha de Aprobación: 10/08/2021	

ENTIDAD	230 - UNIVERSIDAD DISTRITAL FRANCISCO JOSÉ DE CALDAS		
VIGENCIA	2025		
MES	MAYO		

CÓDIGO	CONCEPTO	PRESUPUESTO INICIAL 2024	ADICION / MODIFICACION MES	PRESUPUESTO DEFINITIVO 2024	RECAUDO MES PRESUPUESTO	RECAUDO MES TESORERÍA	DIFERENCIA	OBSERVACIONES
1	INGRESOS	517.073.579.000	0	545.559.491.902	40.186.526.633	40.186.526.633	0	
1.1	INGRESOS CORRIENTES	102.656.284.000	0	108.294.763.421	7.856.055.864	7.856.055.864	0	
1.1.02	INGRESOS NO TRIBUTARIOS	102.656.284.000	0	108.294.763.421	7.856.055.864	7.856.055.864	0	
1.1.02.02	TASAS Y DERECHOS ADMINISTRATIVOS	34.531.394.000	0	40.169.873.421	877.568.960	877.568.960	0	
1.1.02.02.116	DERECHOS PECUNIARIOS EDUCACIÓN SUPERIOR	34.531.394.000	0	40.169.873.421	877.568.960	877.568.960	0	
1.1.02.02.116.01	SERVICIOS DE EDUCACIÓN SUPERIOR (TERCIARIA)	34.479.932.000	0	40.118.411.421	877.464.960	877.464.960	0	
1.1.02.02.116.01.01	NIVEL PREGRADO	19.935.558.000	0	25.574.037.421	477.481.454	477.481.454	0	
1.1.02.02.116.01.01.01	Inscripciones	3.233.917.000	-	3.233.917.000	369.859.800	369.859.800	-	
1.1.02.02.116.01.01.02	Derechos de grado	698.498.000	-	698.498.000	90.509.700	90.509.700	-	
1.1.02.02.116.01.01.03	Matriculas	15.653.539.000	-	21.292.018.421	0	-	-	
1.1.02.02.116.01.01.04	Certificaciones, constancias academicas y derechos complementarios	349.604.000	-	349.604.000	17.111.954	17.111.954	-	
1.1.02.02.116.01.02	NIVEL POSGRADO	14.544.374.000	0	14.544.374.000	399.983.506	399.983.506	0	
1.1.02.02.116.01.02.01	Inscripciones	221.662.000	-	221.662.000	31.380.900	31.380.900	-	
1.1.02.02.116.01.02.02	Derechos de grado	116.300.000	-	116.300.000	17.193.800	17.193.800	-	
1.1.02.02.116.01.02.03	Matriculas	14.147.364.000	0	14.147.364.000	349.064.706	349.064.706	0	
1.1.02.02.116.01.02.03.1	Facultad de Artes ASAB	498.258.000	-	498.258.000	10.093.389	10.093.389	-	
1.1.02.02.116.01.02.03.2	Facultad de Ciencias y Educación	6.439.023.000	-	6.439.023.000	196.068.488	196.068.488	-	
1.1.02.02.116.01.02.03.3	Facultad de ingeniería	4.833.777.000	-	4.833.777.000	106.291.514	106.291.514	-	
1.1.02.02.116.01.02.03.4	Facultad de Medio ambiente y recursos naturales	1.400.082.000	-	1.400.082.000	19.103.630	19.103.630	-	
1.1.02.02.116.01.02.03.5	Facultad Tecnológica	976.224.000	-	976.224.000	17.507.685	17.507.685	-	
1.1.02.02.116.01.02.03.6	Facultad de Ciencias y Educación - Maestría en Educación Guajira		-	-	0	-	-	
1.1.02.02.116.01.02.04	Certificaciones, constancias academicas y derechos complementarios	59.048.000	-	59.048.000	2.344.100	2.344.100	-	
1.1.02.02.116.02	DERECHOS COMPLEMENTARIOS ASOCIADOS A LA EDUCACIÓN	51.462.000	0	51.462.000	104.000	104.000	0	
1.1.02.02.116.02.1	Cursos De Vacaciones	0	-	-	0	-	-	
1.1.02.02.116.02.2	Servicios Sistematización	23.990.000	-	23.990.000	104.000	104.000	-	
1.1.02.02.116.02.3	Otros Ingresos	27.472.000	-	27.472.000	0	-	-	
1.1.02.05	VENTA DE BIENES Y SERVICIOS	4.793.768.000	0	4.793.768.000	49.183.843	49.183.843	0	
1.1.02.05.001	VENTAS DE ESTABLECIMIENTOS DE MERCADO	4.793.768.000	0	4.793.768.000	49.183.843	49.183.843	0	
1.1.02.05.001.08	SERVICIOS PRESTADOS A LAS EMPRESAS Y SERVICIOS DE PRODUCCIÓN	4.793.768.000	0	4.793.768.000	49.183.843	49.183.843	0	
1.1.02.05.001.08.03	SERVICIOS PROFESIONALES, CIENTÍFICOS Y TÉCNICOS (EXCEPTO LOS SERVICIOS DE INVESTIGACIÓN, URBANISMO, JURÍDICOS Y DE	4.793.768.000	0	4.793.768.000	49.183.843	49.183.843	0	
1.1.02.05.001.08.03.01	Servicios de consultoría en administración y servicios de gestión; servicios de tecnología de la información	4.793.768.000	0	4.793.768.000	49.183.843	49.183.843	0	
1.1.02.05.001.08.03.01.18	Servicios de Oficinas Centrales	4.793.768.000	0	4.793.768.000	49.183.843	49.183.843	0	
1.1.02.05.001.08.03.01.18.1	Beneficio Institucional Productos Y Servicios Especializados	4.687.661.000	-	4.687.661.000	0	-	-	
1.1.02.05.001.08.03.01.18.3	Fondo de publicaciones	106.107.000	-	106.107.000	49.183.843	49.183.843	-	
1.1.02.06	TRANSFERENCIAS CORRIENTES	63.331.122.000	0	63.331.122.000	6.929.303.061	6.929.303.061	0	
1.1.02.06.003	PARTICIPACIONES DISTINTAS DEL SGP	3.088.766.000	0	3.088.766.000	0	0	0	
1.1.02.06.003.02	PARTICIPACION EN CONTRIBUCIONES	3.088.766.000	0	3.088.766.000	0	0	0	
1.1.02.06.003.02.03	PARTICIPACION EN CONTRIBUCIÓN DEL FONDO NACIONAL DE UNIVERSIDADES ESTATALES DE COLOMBIA	3.088.766.000	0	3.088.766.000	0	0	0	
1.1.02.06.003.02.03.1	Ley 1697/2013 pro Universidad Nacional y demás universidades estatales	3.088.766.000	-	3.088.766.000	0	-	-	
1.1.02.06.006	TRANSFERENCIAS DE OTRAS ENTIDADES DEL GOBIERNO GENERAL	59.710.706.000	0	59.710.706.000	6.849.666.000	6.849.666.000	0	
1.1.02.06.006.01	APORTES NACIÓN	54.976.268.000	0	54.976.268.000	6.849.666.000	6.849.666.000	0	
1.1.02.06.006.01.06	MINISTERIO DE EDUCACIÓN - UNIVERSIDAD DISTRITAL	54.976.268.000	0	54.976.268.000	6.849.666.000	6.849.666.000	0	
1.1.02.06.006.01.06.1	Transferencias de la Nación por artículo 86 Ley 30/1992	51.471.036.000	-	51.471.036.000	6.849.666.000	6.849.666.000	-	
1.1.02.06.006.01.06.2	Transferencias de la Nación por artículo 87 Ley 30/1992	2.613.671.000	-	2.613.671.000	0	-	-	
1.1.02.06.006.01.06.3	Transferencias de la Nación por el 10% del valor de la Ley 403/97	891.561.000	-	891.561.000	0	-	-	
1.1.02.06.006.01.06.4	Transferencias de la Nación - Saneamiento de Pasivos	0	-	-	0	-	-	
1.1.02.06.006.01.06.5	Transferencias de la Nación - Excedentes Cooperativas	0	-	-	0	-	-	
1.1.02.06.006.01.06.6	Transferencias de la Nación - Plan de Fomento de la Calidad	0	-	-	0	-	-	
1.1.02.06.006.02	DEVOLUCIÓN IVA- INSTITUCIONES DE EDUCACION SUPERIOR	4.734.438.000	0	4.734.438.000	0	0	0	
1.1.02.06.009	RECURSOS DEL SISTEMA DE SEGURIDAD SOCIAL INTEGRAL	531.650.000	0	531.650.000	79.637.061	79.637.061	0	
1.1.02.06.009.02	SISTEMA GENERAL DE PENSIONES	531.650.000	0	531.650.000	79.637.061	79.637.061	0	
1.1.02.06.009.02.02	Cuotas partes pensionales	531.650.000	-	531.650.000	79.637.061	79.637.061	-	
1.2	RECURSOS DE CAPITAL	1.331.977.000	0	24.179.410.481	53.675.716	53.675.716	0	
1.2.02	EXCEDENTES FINANCIEROS	0	0	0	0	0	0	
1.2.02.01	Establecimientos públicos	0	0	-	0	0	0	
1.2.05	RENDIMIENTOS FINANCIEROS	1.101.977.000	0	1.101.977.000	42.625.653	42.625.653	0	
1.2.05.02	DEPÓSITOS	1.101.977.000	0	1.101.977.000	42.625.653	42.625.653	0	
1.2.05.02.05	Recursos propios de libre destinación	1.101.977.000	-	1.101.977.000	42.625.653	42.625.653	0	
1.2.09	RECUPERACIÓN DE CARTERA - PRÉSTAMOS	230.000.000	0	230.000.000	11.050.063	11.050.063	0	
1.2.09.03	DE PERSONAS NATURALES	230.000.000	0	230.000.000	11.050.063	11.050.063	0	
1.2.09.03.01	PRÉSTAMOS DE VIVIENDA	200.000.000	0	200.000.000	9.187.555	9.187.555	0	
1.2.09.03.01.1	Administrativos	200.000.000	-	200.000.000	9.187.555	9.187.555	-	
1.2.09.03.02	PRÉSTAMOS ORDINARIOS	30.000.000	0	30.000.000	1.862.508	1.862.508	0	
1.2.09.03.02.1	Administrativos	30.000.000	-	30.000.000	1.862.508	1.862.508	-	
1.2.10	RECURSOS DEL BALANCE	0	0	22.847.433.481	0	0	0	
1.2.10.02	SUPERÁVIT FISCAL	0	0	22.847.433.481	0	0	0	
1.2.10.02.03	LIBRE DESTINACIÓN	0	0	0	0	0	0	
1.2.10.02.03.1	Otros Ingresos de Libre Destinación	0	-	-	0	-	-	

 UNIVERSIDAD DISTRITAL FRANCISCO JOSÉ DE CALDAS	FORMATO CUADRO MENSUAL DE RENTAS E INGRESOS	Código: GRF-PR-029-FR-029	
	Macroproceso: Gestión de Recursos	Versión: 01	
	Proceso: Gestión de Recursos Financieros	Fecha de Aprobación: 10/08/2021	


ENTIDAD	230 - UNIVERSIDAD DISTRITAL FRANCISCO JOSÉ DE CALDAS
VIGENCIA	2025
MES	MAYO

CÓDIGO	CONCEPTO	PRESUPUESTO INICIAL 2024	ADICION / MODIFICACION MES	PRESUPUESTO DEFINITIVO 2024	RECAUDO MES PRESUPUESTO	RECAUDO MES TESORERÍA	DIFERENCIA	OBSERVACIONES
1.2.10.02.04	NO INCORPORADO DE VIGENCIAS ANTERIORES	0	0	22.847.433.481	0	0	0	
1.2.10.02.04.02	INGRESOS DE DESTINACIÓN ESPECÍFICA	0	0	0	0	0	0	
1.2.10.02.04.02.1	Recursos de Inversión Ministerio de Educación Nacional vigencias anteriores	0	-	-	0	-	-	
1.2.10.02.04.02.2	Estampilla Pro Universidad Distrital Ley 648 de 2001 vigencias anteriores	0	-	-	0	-	-	
1.2.10.02.04.02.3	Estampilla Pro Universidad Distrital Ley 1825 de 2017 vigencias anteriores	0	-	-	0	-	-	
1.2.10.02.04.02.4	Ley 1697/2013 Pro Universidad Nacional y demás Universidades Estatales	0	-	-	0	-	-	
1.2.10.02.04.02.5	Aportes del Distrito vigencias anteriores	0	-	-	0	-	-	
1.2.10.02.04.02.6	Distribución Punto Adicional CREE Vigencias anteriores	0	-	-	0	-	-	
1.2.10.02.04.02.7	Rendimientos recursos de Inversión Ministerio de Educación Nacional vigencias anteriores	0	-	-	0	-	-	
1.2.10.02.04.02.8	Planes de Fomento a la Calidad vigencias anteriores	0	-	-	0	-	-	
1.2.10.02.04.02.9	Pasivos Exigibles	0	-	-	0	-	-	
1.2.10.02.04.03	INGRESOS DE LIBRE DESTINACIÓN	0	0	22.847.433.481	0	0	0	
1.2.10.02.04.03.1	Otros Ingresos de Libre Destinación	0	-	22.847.433.481	0	-	-	
1.2.13	REINTEGROS Y OTROS RECURSOS NO APROPIADOS	0	0	0	0	0	0	
1.2.13.02	RECURSOS NO APROPIADOS	0	0	0	0	0	0	
1.5	TRANSFERENCIAS ADMINISTRACIÓN CENTRAL	413.085.318.000	0	413.085.318.000	32.276.795.053	32.276.795.053	0	
1.5.01	APORTE ORDINARIO	378.417.000.000	0	378.417.000.000	29.568.931.053	29.568.931.053	0	
1.5.01.01	VIGENCIA	378.417.000.000	0	378.417.000.000	29.568.931.053	29.568.931.053	0	
1.5.01.01.1	Aportes Según Ley 30	378.417.000.000	-	378.417.000.000	29.568.931.053	29.568.931.053	-	
1.5.03	ESTAMPILLA UNIVERSIDAD DISTRITAL FRANCISCO JOSÉ DE CALDAS	34.668.318.000	0	34.668.318.000	2.707.864.000	2.707.864.000	0	
1.5.03.1	Estampilla Pro Universidad Distrital Ley 648 de 2001	0	-	-	0	-	-	
1.5.03.2	Estampilla Pro Universidad Distrital Ley 1825 de 2017	34.668.318.000	-	34.668.318.000	2.707.864.000	2.707.864.000	-	


	Rendimientos Recursos MEN 2018	-	0	0	0	322.983	322.983	OBEDECE A LOS RENDIMIENTOS GENERADOS EN LA CUENTA BANCARIA QUE NO ESTAN APROPIADOS PRESUPUESTALMENTE
	Rendimientos Plan de Fomento		0	0	0	100.591.322	100.591.322	OBEDECE A LOS RENDIMIENTOS GENERADOS EN LA CUENTA BANCARIA QUE NO ESTAN APROPIADOS PRESUPUESTALMENTE
	Rendimientos Jovenes a la U	-	0	0	0	59.221.986	59.221.986	OBEDECE A LOS RENDIMIENTOS GENERADOS EN LA CUENTA BANCARIA QUE NO ESTAN APROPIADOS PRESUPUESTALMENTE
	Rendimientos Ciudad Bolivar	-	0	0	0	3.039.281	3.039.281	OBEDECE A LOS RENDIMIENTOS GENERADOS EN LA CUENTA BANCARIA QUE NO ESTAN APROPIADOS PRESUPUESTALMENTE
	Rendimientos Cree	-	0	0	0	23.558.169	23.558.169	OBEDECE A LOS RENDIMIENTOS GENERADOS EN LA CUENTA BANCARIA QUE NO ESTAN APROPIADOS PRESUPUESTALMENTE
	Rendimientos Pro Unal	-	0	0	0	16.594.152	16.594.152	OBEDECE A LOS RENDIMIENTOS GENERADOS EN LA CUENTA BANCARIA QUE NO ESTAN APROPIADOS PRESUPUESTALMENTE

Resolucion No. 025 de 26 diciembre 2024


Emilio Antonio Prieto Vega
CPS Sección de Tesorería


Carlos Alberto Tuta Pinzón
Tesorero


Holvey Ramírez Bermudez
CPS Unidad de Presupuesto


Diana Soraya Ahumada Quito
Lider Unidad de Presupuesto (E)