



BOGOTÁ DISTRITO CAPITAL
UNIVERSIDAD DISTRITAL FRANCISCO JOSE DE CALDAS


ESTADO DE RESULTADO
A 30 DE JUNIO DEL 2019


(Cifras en Pesos Colombianos sin decimales)


Código	Descripción	Nota	Año 2018	Año 2019
INGRESOS OPERACIONALES			145.419.227.348	145.012.803.702
41	INGRESOS FISCALES		17.014.831.619	22.980.692.453
4110	NO TRIBUTARIOS		17.014.831.619	22.980.692.453
43	VENTA DE SERVICIOS		13.875.611.892	14.765.922.257
4305	SERVICIOS EDUCATIVOS		13.919.356.256	14.793.520.624
4395	DEVOLUCIONES, REBAJAS Y DESCUENTOS EN VENTA DE SERVICIOS (DB)		-43.744.364	-27.598.367
44	TRANSFERENCIAS Y SUBVENCIONES		11.743.853.624	15.354.384.529
4428	OTRAS TRANSFERENCIAS		11.743.853.624	15.354.384.529
47	OPERACIONES INTERINSTITUCIONALES		102.784.930.213	91.911.804.463
4705	FONDOS RECIBIDOS		102.784.930.213	91.911.804.463
6	COSTOS DE VENTAS		80.871.407.497	76.155.241.251
63	COSTO DE VENTAS DE SERVICIOS		80.871.407.497	76.155.241.251
6305	SERVICIOS EDUCATIVOS		80.871.407.497	76.155.241.251
5	GASTOS OPERACIONALES		47.054.264.333	34.254.807.300
51	DE ADMINISTRACIÓN Y OPERACIÓN		39.493.212.509	32.589.354.535
5101	SUELDOS Y SALARIOS		5.859.291.341	6.086.583.201
5102	CONTRIBUCIONES IMPUTADAS		142.830.458	184.110.967
5103	CONTRIBUCIONES EFECTIVAS		3.007.620.175	2.491.510.042
5104	APORTES SOBRE LA NÓMINA		235.949.600	150.588.350
5107	PRESTACIONES SOCIALES		5.306.714.969	3.722.267.939
5108	GASTOS DE PERSONAL DIVERSOS		4.698.171.288	0
5111	GENERALES		19.703.593.490	19.452.563.599
5120	IMPUESTOS, CONTRIBUCIONES Y TASAS		539.041.188	501.730.437
53	DETERIORO, DEPRECIACIONES, AMORTIZACIONES Y PROVISIONES		7.561.051.824	1.665.452.765
5360	DEPRECIACIÓN DE PROPIEDADES, PLANTA Y EQUIPO		6.772.233.258	690.163.500
5366	AMORTIZACIÓN DE ACTIVOS INTANGIBLES		245.875.085	0
5368	PROVISIÓN LITIGIOS Y DEMANDAS		542.943.481	975.289.265
EXCEDENTE (DÉFICIT) OPERACIONAL			17.493.555.518	34.602.755.151
4	INGRESOS NO OPERACIONALES		6.114.432.310	5.679.824.489
48	OTROS INGRESOS		6.114.432.310	5.679.824.489
4802	FINANCIEROS		3.610.771.662	1.360.657.606
4808	INGRESOS DIVERSOS		2.503.660.647	4.059.911.100
4830			0	259.255.783


Código	Descripción	Nota	Año 2018	Año 2019
5	GASTOS NO OPERACIONALES		1.038.643.606	1.605.188.651
58	OTROS GASTOS		1.038.643.606	1.605.188.651
5802	COMISIONES		0	1.550.350.927
5804	FINANCIEROS		0	45.009.743
5890	GASTOS DIVERSOS		1.038.643.606	835.073
5893	DEVOLUCIONES Y DESCUENTOS INGRESOS FISCALES		0	8.992.908
	EXCEDENTE (DÉFICIT) NO OPERACIONAL		22.569.344.222	38.677.390.989
	PARTIDAS EXTRAORDINARIAS		0	0
4810	INGRESOS EXTRAORDINARIOS		0	0
5810	GASTOS EXTRAORDINARIOS		0	0
	EXCEDENTE O DÉFICIT DEL EJERCICIO		22.569.344.222	38.677.390.989

Los suscritos Representante Legal, el Vicerrector Administrativo y Financiero, el Jefe de la División de Recursos Financieros y el Jefe de la Sección de Contabilidad de la Universidad Distrital Francisco Jose de Caldas certifican que los saldos contables agregados a 30 de junio del 2019, fueron tomados fielmente de los libros de contabilidad consolidados de conformidad con la información suministrada por las diferentes áreas académicas y/o administrativas, que la contabilidad se elaboró conforme a la normatividad del Régimen de Contabilidad Pública Actual; y que la información revelada refleja en forma fidedigna la situación financiera, económica, social y ambiental de la Universidad.


 RICARDO GARCÍA DUARTE
 RECTOR


 JESÚS ÁLVARO MAHECHA RANGEL
 JEFE DIVISIÓN DE RECURSOS FINANCIEROS (E)


 ALVARO ESPINEL ORTEGA
 VICERECTOR ADMINISTRATIVO Y FINANCIERO (E)


 JESÚS ÁLVARO MAHECHA RANGEL
 JEFE SECCIÓN DE CONTABILIDAD