




UNIVERSIDAD DISTRITAL  
FRANCISCO JOSÉ DE CALDAS



# NOTAS A LOS ESTADOS FINANCIEROS JUNIO de 2025

## DESCRIPCIÓN BREVE

La divulgación de los estados financieros en una Universidad Pública es crucial, ya que garantiza la transparencia en la gestión de los recursos y la rendición de cuentas a la sociedad. Estos estados permiten a ciudadanos, estudiantes y partes interesadas evaluar la eficiencia en el uso de los fondos públicos, tomar decisiones informadas para mejorar la calidad educativa y asegurar la sostenibilidad financiera a largo plazo. Además, al fomentar la confianza y la responsabilidad fiscal, la divulgación facilita el acceso a

financiamiento adicional. **Ernesto**

**Ernesto Suastegui Molina**

Bogotá D.C., Julio 2025

## Contenido

UNIVERSIDAD DISTRITAL FRANCISCO JOSÉ DE CALDAS.....	3
NOTA 1. ENTIDAD REPORTANTE .....	3
1.1. Identificación y funciones .....	3
1.2. Declaración de cumplimiento del marco normativo y limitaciones .....	5
1.3. Base normativa y periodo cubierto.....	6
1.4. Forma de Organización y/o Cobertura.....	6
1.5. Moneda funcional y de presentación, redondeo y materialidad.....	7
NOTA 2. EFECTIVO Y EQUIVALENTES AL EFECTIVO.....	7
NOTA 3. INVERSIONES E INSTRUMENTOS DERIVADOS.....	10
INVERSIONES EN ACCIONES .....	11
NOTA 4. CUENTAS POR COBRAR.....	12
NOTA 5. PROPIEDADES, PLANTA Y EQUIPO .....	14
NOTA 6. OTROS ACTIVOS .....	15
NOTA 7. BENEFICIOS A LOS EMPLEADOS.....	15
NOTA 8. OTROS PASIVOS .....	18
NOTA 9. Estado de Resultado .....	18

## UNIVERSIDAD DISTRITAL FRANCISCO JOSÉ DE CALDAS

### NOTA 1. ENTIDAD REPORTANTE

Esta nota tiene cuatro componentes a saber:

#### 1.1. Identificación y funciones

La Universidad Distrital "Francisco José de Caldas", establecida mediante el Acuerdo No. 10 de 1948 emitido por el Concejo de Bogotá, es una institución de educación superior de gran relevancia en el Distrito Capital de Bogotá D.C. Esta universidad se caracteriza por ser un ente autónomo, de naturaleza estatal y con personalidad jurídica propia. Su gobierno es independiente, cuenta con fuentes de ingresos y un patrimonio completamente autónomo, y se financia íntegramente con fondos públicos y la venta de servicios educativos.

La sede de gobierno y domicilio principal de esta institución académica se encuentra en la ciudad de Bogotá, Distrito Capital, en la República de Colombia. En conformidad con el Acuerdo N° 003, que establece el Estatuto General de la Universidad Distrital Francisco José de Caldas, se reafirma su compromiso con la educación de alta calidad y su contribución al desarrollo del conocimiento en la región. La autonomía y el uso transparente de los recursos públicos son elementos clave en su misión, y su influencia se extiende más allá de sus fronteras, impactando positivamente en la sociedad y en la educación superior en Colombia.

La Universidad Distrital cuenta con una estructura organizacional que incluye diversas oficinas de nivel directivo y asesor, como la Rectoría, Vicerrectorías, y oficinas de control interno, contratación, talento humano, extensión, investigaciones, bienestar institucional, financiera, infraestructura, entre otras. Estas oficinas son fundamentales para la gestión eficiente y el cumplimiento de los objetivos institucionales. Además, la Universidad Distrital ha sido acreditada institucionalmente con alta calidad, lo que refleja su compromiso con la excelencia académica y administrativa,

##### 1.1.1. Contexto Estratégico

#### MISIÓN

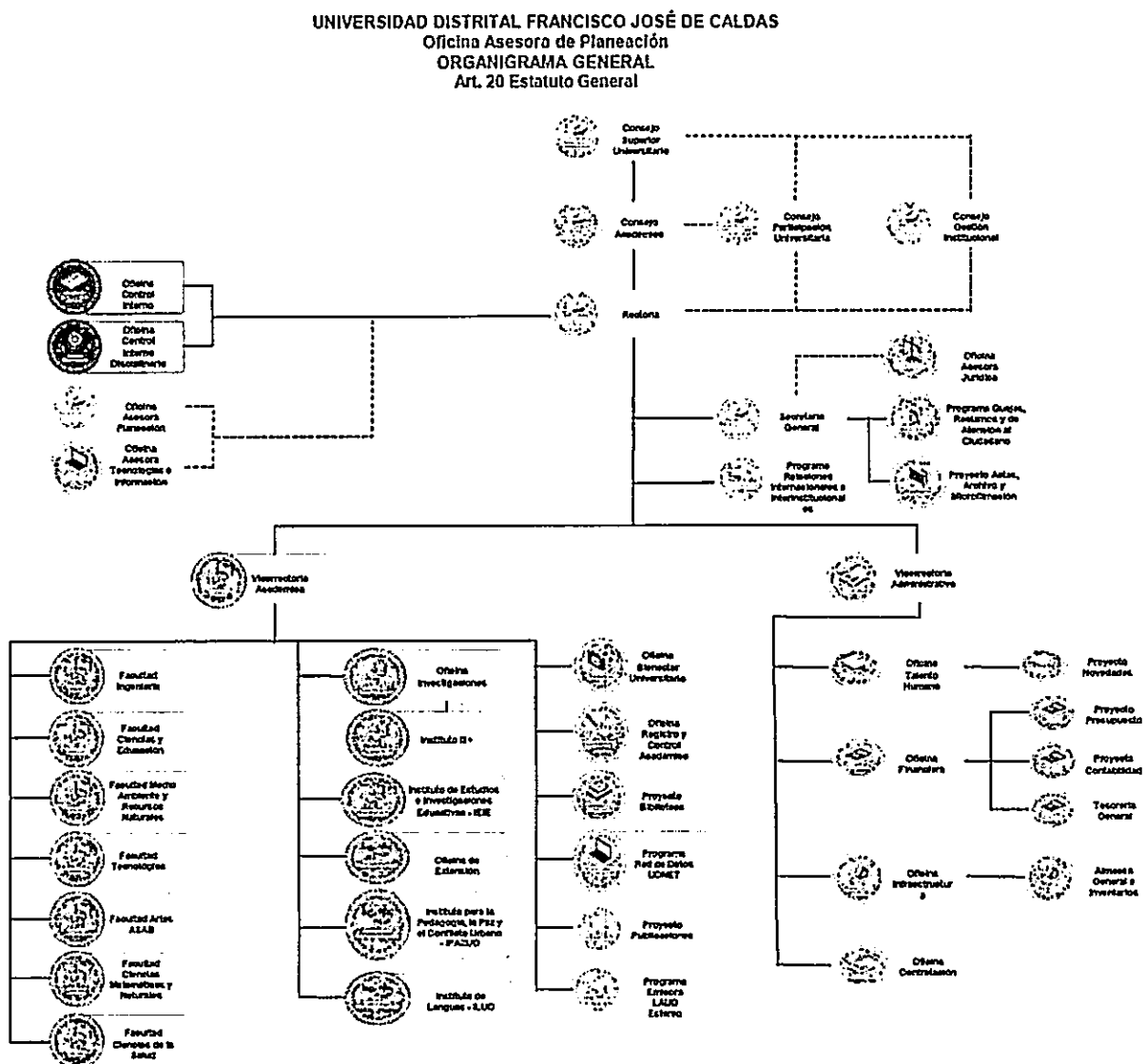
La Universidad Distrital Francisco José de Caldas es un espacio social y una organización institucional, ente autónomo del orden distrital, que tiene entre sus finalidades la formación de profesionales especializados y de ciudadanos activos; la producción y reproducción del conocimiento científico, además de la innovación tecnológica y la creación artística. Impulsa el diálogo de saberes y promueve una pedagogía, capaz de animar la reflexión y la curiosidad de los estudiantes; además, fomenta un espíritu crítico en la búsqueda de verdades abiertas; en la promoción de la ciencia y la creación; asimismo,

de la ciudadanía y la democracia; y alienta la deliberación, fundada en la argumentación y en el diálogo razonado.

## VISIÓN

Para el 2030 la Universidad Francisco José de Caldas será reconocida, nacional e internacionalmente, como una institución de alta calidad en la formación de ciudadanos responsables y profesionales del mejor nivel, en la producción de conocimiento científico, artístico y de innovación tecnológica; propósitos que desplegará en los campos de la docencia, la investigación y la extensión.

### 1.1.2. Organización Funcional



## 1.2. Declaración de cumplimiento del marco normativo y limitaciones

Para la preparación de los Estados Financieros se ha adoptado el Manual de Procedimientos del Régimen de Contabilidad Pública basado en la Resolución 533 de 2015, expedida por la Unidad Administrativa Especial Contaduría General de la Nación (CGN) y sus modificatorios donde se incorporó, en el Régimen de Contabilidad Pública (RCP), el Marco Normativo para Entidades de Gobierno, el cual está conformado por el Marco Conceptual para la Preparación y Presentación de Información Financiera; las Normas para el Reconocimiento, Medición, Revelación y Presentación de los Hechos Económicos; los Procedimientos Contables; las Guías de Aplicación; el Catálogo General de Cuentas y la Doctrina Contable Pública.

Así mismo, las normas y procedimientos establecidos por la Contaduría General de la Nación en materia de registro oficial de los libros y preparación de los documentos soporte. La Entidad utilizó los criterios y normas de valuación de activos y pasivos, la determinación de avalúos y la constitución de provisiones, así como las relacionadas con la contribución de los activos al desarrollo del cometido estatal, tales como las depreciaciones y amortizaciones de activos. Para el reconocimiento patrimonial de los hechos financieros, económicos y sociales se aplicó la base de causación y para el reconocimiento de la ejecución presupuestal se utilizó la base de caja en los ingresos y el compromiso en los gastos.

### Limitaciones:

En cuanto a las limitaciones y deficiencias operativas y administrativas que afectan nuestro proceso contable, es importante destacar las restricciones relacionadas con la tecnología. Durante el segundo trimestre de 2025, continuamos utilizando los módulos PREDIS y OPGET del software Si Capital, los cuales presentan limitaciones significativas en la liquidación de nóminas, especialmente en términos de seguridad social, parafiscales e incapacidades. Mientras tanto, la Tesorería y Contabilidad utilizan SIIGO como sistema de información, y otras áreas gestionan sus datos en bases de datos de Excel y Access.

Las nóminas se liquidaron utilizando los aplicativos históricos desarrollados por la Universidad, los cuales no generan las liquidaciones correspondientes a la seguridad social, parafiscales, ni incapacidades, y no permiten determinar en las nóminas de pensionados el valor aportado por la Universidad y el derecho por cobrar por concepto de Cuotas Partes. Las Tesorería General, La Oficina de Extensión y la Unidad de Contabilidad utilizaron durante el segundo trimestre del año 2025 el software contable SIIGO como sistema de información. Las demás áreas no contaron con sistemas de información administrativo integrado.

### 1.3. Base normativa y periodo cubierto

La Universidad Distrital elaboró los estados financieros del trimestre como exige el marco normativo, los cuales fueron validados en la Plataforma CHIP de la Contaduría y en BOGDATA.

En Colombia, las entidades gubernamentales deben presentar los siguientes estados financieros, y su regulación se rige por la normativa establecida por la Contaduría General de la Nación (CGN):

1. Estado de Situación Financiera: Este estado financiero muestra la situación financiera de la entidad en un momento determinado, presentando sus activos, pasivos y el patrimonio neto.
2. Estado de Resultados: También conocido como Estado de Pérdidas y Ganancias, refleja los ingresos, gastos y el resultado neto (ganancias o pérdidas) de la entidad durante un período específico.
3. Estado de Cambios en el Patrimonio Neto: Este estado muestra los cambios en el patrimonio neto de la entidad, incluyendo los aportes de los propietarios, las utilidades o pérdidas y otros cambios significativos.
4. Notas a los Estados Financieros: Las notas proporcionan información adicional y explicaciones sobre los elementos que aparecen en los estados financieros, incluyendo políticas contables y otros detalles relevantes.

Los estados financieros se exhiben de manera comparativa con el periodo anterior, lo que permite evaluar y analizar la evolución y cambios en las cifras financieras a lo largo del tiempo, brindando una valiosa perspectiva sobre la salud financiera y el desempeño de la entidad en diferentes momentos.

### 1.4. Forma de Organización y/o Cobertura

En los Estados Financieros presentados contienen de forma consolidada la información de 4 unidades dependientes que comparten la misma personería jurídica (En aplicación de la resolución 645 de 2018 de la CGN):

1. Los Estados Financieros de la Unidad Central de la Universidad donde se recibe, controla y ejecuta el presupuesto anual de la Universidad.
2. La Oficina de Extensión de la Universidad Distrital Francisco José de Caldas, el cual articula el conocimiento académico, cultural, técnico, tecnológico, científico e investigativo, para el bienestar de la sociedad y la comunidad académica en general, a través de proyectos interinstitucionales y programas de proyección y responsabilidad social universitaria.
3. El Instituto de Lenguas de la Universidad Distrital Francisco José de Caldas (ILUD) el cual se fundó en el año 2001 por medio del acuerdo N° 02, con el objetivo de ofrecer los servicios de

enseñanza de lenguas extranjeras para los estudiantes de la Universidad Distrital y los habitantes de la ciudad capital.

4. Estados Financieros Proyectos de Regalías

UNIDADES		
AGREGADAS	NO AGREGADAS	TOTAL
4	0	4

1.5. Moneda funcional y de presentación, redondeo y materialidad

Moneda funcional: Pesos colombianos (COP)

Moneda de presentación: Pesos colombianos (COP)

NOTA 2. EFECTIVO Y EQUIVALENTES AL EFECTIVO

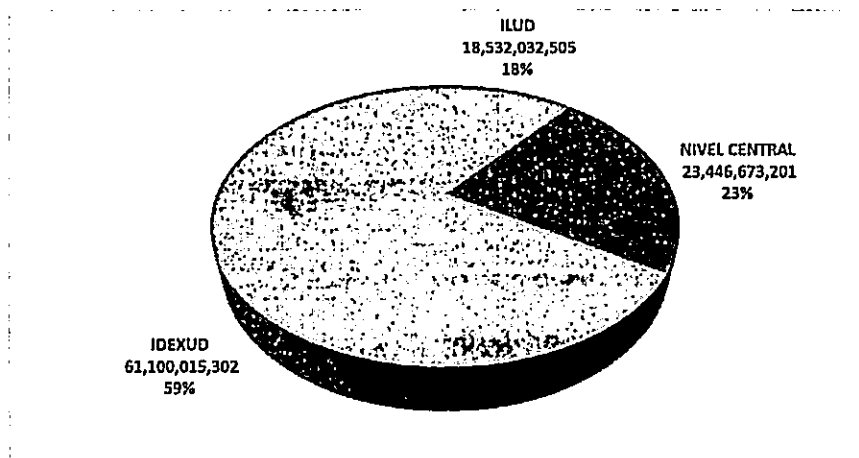
Composición

El grupo de efectivo comprende aquellos recursos con disponibilidad inmediata, los cuales se encuentran depositados en cuentas corrientes y de ahorro. Estos fondos están plenamente habilitados para ser utilizados por la Universidad, permitiendo atender de manera oportuna sus necesidades operativas y estratégicas.

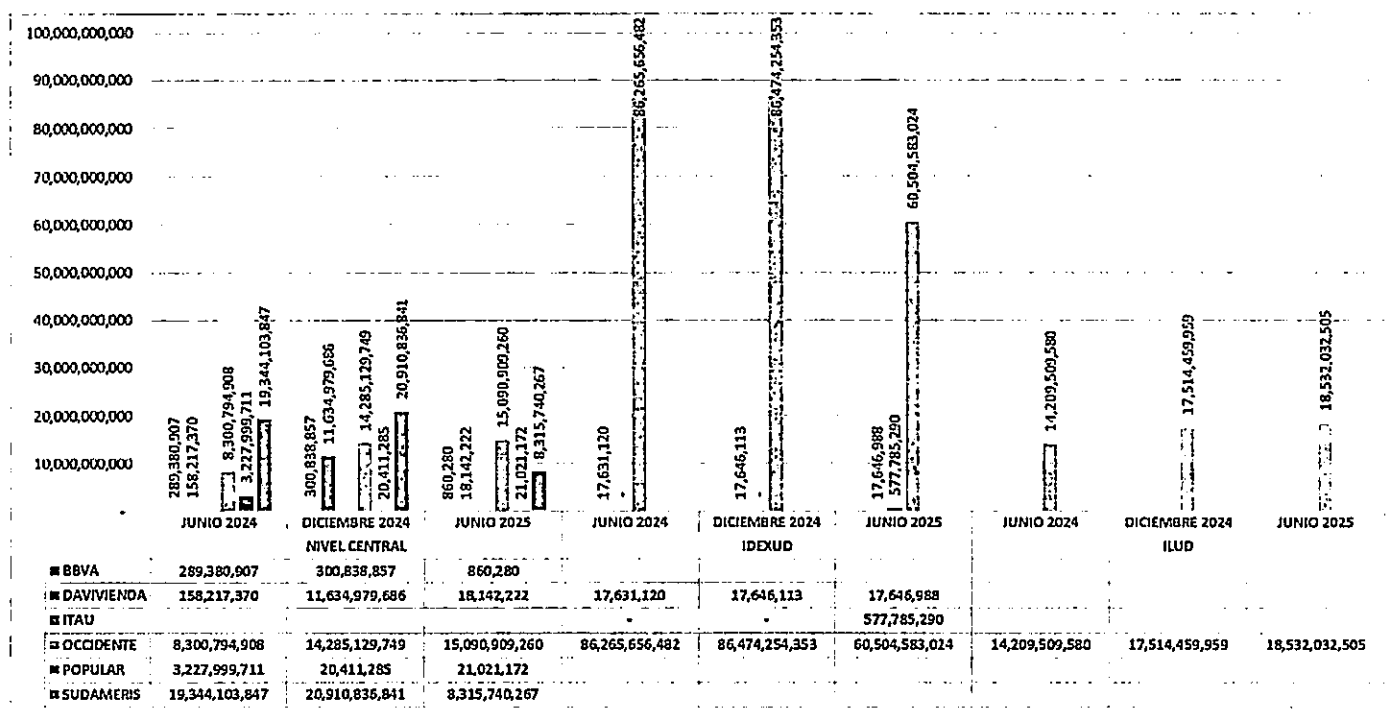
Al cierre del período contable, la composición del efectivo se detalla de la siguiente manera: las cuentas bancarias destinadas a cubrir los gastos operativos y las inversiones institucionales son administradas por la Tesorería, con el objetivo de garantizar el desarrollo eficiente y continuo de las actividades misionales de la Universidad Distrital Francisco José de Caldas. Estas cuentas cumplen un rol fundamental en la ejecución de los recursos, ya que permiten atender compromisos directamente vinculados con la misión institucional. Entre estos se destacan la gestión de procesos judiciales, el pago a proveedores de bienes y servicios, así como el cumplimiento de las obligaciones laborales con el personal administrativo y docente.

Adicionalmente, estas cuentas son utilizadas para la administración de recursos asignados por entidades del orden nacional y distrital, los cuales están destinados a fines específicos previamente definidos, asegurando así el cumplimiento de los objetivos establecidos por los entes financiadores.

Los saldos bancarios que se presentan en los estados financieros se estructuran de la siguiente manera:



La presentación desglosada de los saldos bancarios en los estados financieros constituye una herramienta clave para fortalecer la transparencia y la rendición de cuentas en la gestión financiera de la entidad. Esta estructura detallada permite identificar con mayor precisión la naturaleza, origen y destino de los recursos disponibles, facilitando así un análisis más riguroso y un control más efectivo sobre los fondos administrados.

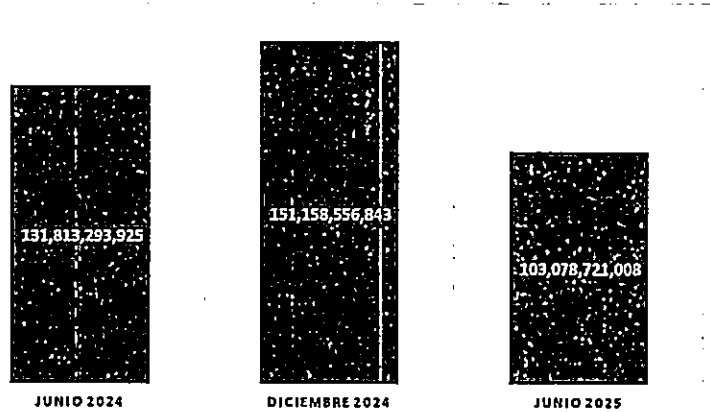


Al corte de junio de 2025, la Universidad Distrital evidenció una disminución del 22% en los saldos disponibles en bancos en comparación con el mismo periodo del año 2024, lo que representa una variación de \$28.730.351.664. No obstante, si se compara con el cierre del primer trimestre de 2025 (marzo), la disminución es aún más significativa, alcanzando los \$84.978.216.629.

Esta variación se explica principalmente por la inversión de recursos temporalmente disponibles en Certificados de Depósito a Término (CDT), los cuales presentaron un incremento de \$64.436.730.781. Esta estrategia responde a una política de gestión financiera orientada a optimizar el rendimiento de los excedentes de liquidez, mediante instrumentos financieros que ofrecen tasas competitivas.




El restante de la disminución en los saldos bancarios obedece al flujo operativo propio de la Universidad, así como a la ejecución de convenios de extensión, los cuales implican desembolsos progresivos conforme al avance de los proyectos y compromisos adquiridos.


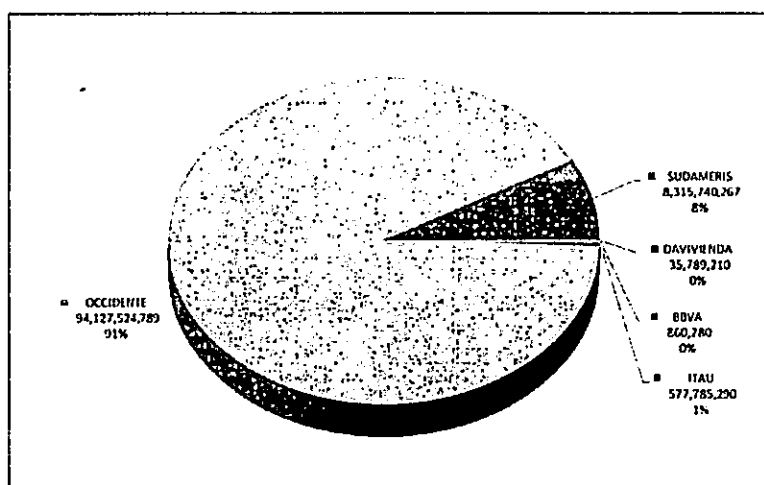


Un factor influyente en la disminución de los saldos bancarios del Fondo de Extensión de la Universidad está relacionado con la ejecución de los proyectos del IDEXUD, los cuales han impactado la disponibilidad de fondos en la institución. Esta situación se ha visto influenciada por la transferencia de recursos del proyecto Fondo Emprender a un encargo fiduciario, como parte del proceso de ejecución de este convenio.

#### Saldos Bancarios



En relación con la concentración de recursos, la Universidad Distrital presenta una notable concentración en sus dos tesorerías. De manera particular, se observa que el Banco de Occidente es la entidad financiera en la que se encuentra depositado el 91% del efectivo disponible de la institución.




### NOTA 3. INVERSIONES E INSTRUMENTOS DERIVADOS

Las inversiones en Certificados de Depósito a Término (CDT) al corte a junio de 2025 son un esfuerzo por maximizar el rendimiento de nuestros recursos financieros, hemos realizado inversiones significativas en CDT, principalmente a través de nuestros bancos aliados.

CUENTA	DESCRIPCION	31/12/2024	30/06/2025	VARIACION		
12	INVERSIONES E INSTRUMENTOS DERIVADOS	19,149,298,048.73	38,427,598,341.66	86,650,370,460.87	67,501,072,412.14	176%
1221	INVERSIONES DE ADMINISTRACIÓN DE LIQUIDE	19,149,298,048.73	38,427,598,341.66	86,650,370,460.87	67,501,072,412.14	176%
122102	Certificados De Depósito A Término (Cdt)	12,403,246,588.73	33,172,779,309.66	81,395,551,428.87	68,992,304,840.14	208%
122113	Acciones Ordinarias	6,746,051,460.00	5,254,819,032.00	5,254,819,032.00	(1,491,232,428.00)	-28%

La importancia de invertir estos recursos temporalmente disponibles en CDT radica en la posibilidad de obtener una rentabilidad superior a la de cuentas de ahorro convencionales. Aprovechar esta oportunidad de inversión nos permite generar ingresos adicionales que pueden destinarse a apoyar proyectos y actividades académicas de la universidad. Esas inversiones muestran un incremento del 176% en relación a los saldos a igual período del 2024.

Durante este segundo trimestre se evidenció un incremento en los saldos de la cuenta de Certificados de Depósito a Término (CDT), como resultado de la inversión de recursos temporalmente disponibles en tesorería. Estas inversiones se realizaron en el Banco BBVA y el Banco de Bogotá, con tasas de rentabilidad entre el 9.4% y el 10%. El incremento corresponde principalmente a recursos provenientes de los programas Jóvenes a la U y Plan de Fomento, los cuales fueron gestionados a 90 días con el objetivo de optimizar el rendimiento financiero de los fondos no comprometidos en el corto plazo.



## INVERSIONES EN ACCIONES

El valor de las acciones de la Empresa de Telecomunicaciones de Bogotá (ETB) experimentó una variación significativa según el precio de cierre registrado en la Bolsa de Valores el 30 de diciembre de 2024. En esa fecha, el precio de las acciones se situó en \$74.00 por acción, lo que representó una disminución en comparación con el valor de mercado anterior. Esta depreciación en el precio de las acciones resultó en una pérdida considerable en la valoración de las mismas, estimada en \$1.491.232.428.

Esta caída en el valor de las acciones puede atribuirse a diversos factores, como cambios en el entorno económico, fluctuaciones en el mercado de telecomunicaciones o decisiones estratégicas internas de la empresa, que pudieron haber influido en la percepción de los inversores. Es importante destacar que la Universidad Distrital no tiene información ni influencia sobre estos factores. La pérdida en la valoración de las acciones subraya la importancia de monitorear continuamente el desempeño financiero y las condiciones del mercado para tomar decisiones informadas sobre estas inversiones.

Tabla 6. ACTUALIZACIÓN ACCIONES ETB VALOR DE MERCADO

Acciones	71.011.068
Participación Patrimonial	2,00000000
Valor Nominal	0,54200540
Valor acciones	38.488.382
Precio De Cierre Bolsa	\$ 74,00
Valor acciones a	31/12/2024 5.254.819.032
Acciones Nominales Etb	38.488.382
Valorización Histórica Acciones Etb	6.707.563.078
Acciones Ordinarias (Valor en Libros)	6.746.051.460
Ajuste (Pérdida en Valorización)	-1.491.232.428

Es crucial resaltar que el valor de mercado de las acciones de la ETB a diciembre de 2023 se estableció en \$95,00 por acción. Al comparar este valor con el registrado al cierre de diciembre de 2024, de \$74,00 por acción, se observa una disminución significativa del 22% en el valor de las acciones durante el transcurso del año. Esta tendencia a la baja ha sido constante en los últimos años, generando pérdidas en el valor de estas acciones.

#### NOTA 4. CUENTAS POR COBRAR

Es relevante señalar que, aunque esta cuenta por cobrar representa únicamente el 2,44% del total de activos de la Universidad al cierre de junio de 2025, su impacto en la gestión financiera es significativo. Esta cuenta incide no solo en las operaciones diarias, sino también en el seguimiento, control y planeación de los recursos institucionales. Su adecuada administración resulta fundamental para garantizar la precisión de los registros contables y la eficiencia de los procesos administrativos.

CUENTAS	DESCRIPCION	SALDO JUNIO 2024			SALDO JUNIO 2025		
		SALDO FINAL	DETERIORO	SALDO DETERIORADO	SALDO FINAL	DETERIORO	SALDO DETERIORADO
13	CUENTAS POR COBRAR	145,596,607,385	-7,609,304,097	137,987,303,288	101,748,151,768	-12,985,373,407.09	88,762,778,361
1311	CONTRIBUCIONES TASAS E INGRESOS NO TRIBUTARIOS	13,577,486	0	13,577,486	13,577,486	0.00	13,577,486
131102	Multas y sanciones	13,577,486	0	13,577,486	13,577,486	0.00	13,577,486
1316	VENTA DE BIENES	46,284,859	0	46,284,859	37,672,590	0.00	37,672,590
131604	Bienes producidos	46,284,859	0	46,284,859	37,672,590	0.00	37,672,590
13160401	Publicaciones	46,284,859	0	46,284,859	37,672,590	0.00	37,672,590
1317	PRESTACIÓN DE SERVICIOS	737,549,882	-163,342,489	574,207,393	2,040,470,461	-163,303,792.00	1,877,166,669
131701	Servicios Educativos	737,549,882	-163,342,489	574,207,393	2,040,470,461	-163,303,792.00	1,877,166,669
13170103	Educación Formal - Superior Postgrados	236,907,378	0	236,907,378	236,907,378	0.00	236,907,378
1317010301	CXC Progrado Vr. Histórico	236,907,378	0	236,907,378	236,907,378	0.00	236,907,378
13170104	Educación Formal - Superior Postgrados	500,642,504	-163,342,489	337,300,015	407,278,812	-163,303,792.00	243,975,020
1317010401	CXC Postgrado Vr. Histórico	500,642,504	-163,342,489	337,300,015	407,278,812	-163,303,792.00	243,975,020
13170110	Cuentas por Cobrar Convenios Educativos	0	0	0	1,396,284,271	0.00	1,396,284,271
1337	TRANSFERENCIAS POR COBRAR	86,733,426,333	0	86,733,426,333	52,339,039,714	0.00	52,339,039,714
133712	OTRAS TRANSFERENCIAS	86,733,426,333	0	86,733,426,333	52,339,039,714	0.00	52,339,039,714
13371201	ENTIDADES NACIONALES	86,733,426,333	0	86,733,426,333	52,339,039,714	0.00	52,339,039,714



Cuentas	DESCRIPCION	SALDO JUNIO 2024			SALDO JUNIO 2025			
		SALDO FINAL	DETERIORO	SALDO DETERIORADO	SALDO FINAL	DETERIORO	SALDO DETERIORADO	
1384	OTRAS CUENTAS POR COBRAR	54,763,049,016	-5,445,961,608	49,317,087,408	44,014,671,708	-9,519,349,806.09	34,495,321,902	38.86%
138408	Cuotas Partes De Pensiones	8,475,886,328	-4,001,578,265	4,474,308,063	7,699,420,481	-6,649,208,576.00	1,050,211,905	1.18%
13840801	Valor Histórico Cuota Parte Pensional	8,475,886,328	-4,001,578,265	4,474,308,063	7,699,420,481	-6,649,208,576.00	1,050,211,905	1.18%
138413	Devolución Iva Para Entidades De Educación Superior	2,316,794,697	0	2,316,794,697	2,945,351,809	0.00	2,945,351,809	3.32%
138432	RESPONSABILIDAD FISCAL	41,936,013	-29,526,773	12,409,240	1,465,932,682	-1,179,994,419.80	285,938,262	0.32%
138435	INTERESES DE MORA	32,237,172	-22,655,790	9,581,382	131,803,267	-103,368,903.89	28,434,363	0.03%
138490	Otras Cuentas Por Cobrar	43,896,194,806	-1,392,200,780	42,503,994,026	31,772,163,469	-1,586,777,906.40	30,185,385,563	34.01%
13849001	Saldo Favor Ctas Banco Ud	239,868,506	0	239,868,506	239,868,506	0.00	239,868,506	0.27%
13849002	Cuenta Por Cobrar A IDEXUD Retenciones	372,190,537	0	372,190,537	230,758,896	0.00	230,758,896	0.26%
13849003	Deudores	72,658,244	-13,640,813	59,017,431	45,980,921	-38,456,038.40	7,524,883	0.01%
13849004	Subsidio Familiar	31,120,761	-17,091,203	14,029,558	31,063,512	-31,063,512.00	0	0.00%
13849006	Sueldos Y Primas	154,200,654	-75,429,305	78,771,349	154,200,654	-154,200,654.00	0	0.00%
13849007	Mayores Valores Girados Nomina	73,765,795	-70,103,950	3,661,845	73,765,795	-73,765,795.00	0	0.00%
13849008	Comisiones Iva Gravamen Ret Por Recuperar	2,688,072	0	2,688,072	2,688,072	0.00	2,688,072	0.00%
13849010	Mayores Valores Pagados Pensionados	1,178,690,829	-1,084,615,250	94,075,579	1,113,607,473	-1,090,596,961.00	23,010,512	0.03%
13849011	Sentencia Mesada 14	142,303,304	-131,320,259	10,983,045	142,303,304	-142,303,304.00	0	0.00%
13849012	Cesantías Pagadas Por Anticipado	56,391,642	0	56,391,642	56,391,642	-56,391,642.00	0	0.00%
13849013	CUENTAS POR COBRAR IDEXUD	223,776,402	0	223,776,402	905,790	0.00	905,790	0.00%
13849017	MAYORES VALORES PAGADOS - SINDICATOS	590,291	0	590,291	0	0.00	0	0.00%
13849018	Cuentas por Cobrar -Facturación IDEXUD	6,811,396,412	0	6,811,396,412	15,078,437,179	0.00	15,078,437,179	16.99%
13849020	Aportes Entidades Distritales	34,536,553,357	0	34,536,553,357	14,602,191,725	0.00	14,602,191,725	16.45%
13849021	Cuenta por cobrar a IDEXUD consignaciones erradas	0	0	0	0	0.00	0	0.00%
1385	CUENTAS POR COBRAR DE DIFÍCIL RECAUDO	3,302,719,809	-2,000,000,000	1,302,719,809	3,302,719,809	-3,302,719,809.00	0	0.00%
138590	OTRAS CUENTAS POR COBRAR DE DIFÍCIL RECAUDO	3,302,719,809	-2,000,000,000	1,302,719,809	3,302,719,809	-3,302,719,809.00	0	0.00%

En el análisis de la cartera de la Universidad Distrital al cierre de junio de 2025, se identifican como partidas más representativas las transferencias por cobrar con entidades nacionales (código 13371201), cuyo saldo asciende a \$52.339.039.714, equivalente al 58% del total de la cartera. Estos recursos provienen del Sistema General de Regalías y están destinados a la construcción del nuevo edificio de la Facultad de Ingeniería. La disminución observada frente al mismo periodo de 2024 obedece al avance en la ejecución del proyecto, particularmente en la construcción del edificio de laboratorios, financiado con dichos recursos.

Otra cuenta relevante es la de Aportes por Entidades Distritales (código 13849020), con un saldo de \$14.602.191.725, que representa el 16,45% de la cartera total. Este valor corresponde a transferencias comprometidas y no comprometidas del rubro de funcionamiento, asignadas conforme a la Ley 30 de 1992 para la vigencia 2024. A la fecha de corte, estos recursos aún no han sido desembolsados por la Secretaría de Hacienda Distrital (SHD).

Asimismo, se destaca la cuenta por cobrar a IDEXUD (código 13849013), con un saldo de \$15.078.437.179, equivalente al 16,99% de la cartera universitaria. Esta cifra corresponde a la facturación de convenios y contratos gestionados por la Oficina de Extensión, actualmente en ejecución y pendientes de desembolso.

## NOTA 5. PROPIEDADES, PLANTA Y EQUIPO

En diciembre de 2022, la Universidad Distrital adquirió un nuevo sistema de planificación de recursos empresariales (ERP) con enfoque financiero, con el objetivo de integrar, automatizar y optimizar los procesos administrativos y contables de la institución.

Durante la vigencia 2023, se realizaron actividades de levantamiento de requerimientos, análisis funcional y parametrización del sistema, con el fin de adaptar sus funcionalidades a las necesidades específicas de la Universidad.

En 2024, el módulo de Inventario fue el primero en entrar en producción. Durante su implementación, se llevó a cabo un seguimiento paralelo de las transacciones para validar su funcionamiento y corregir inconsistencias. Actualmente, este módulo se encuentra plenamente operativo, con integración al módulo contable, permitiendo el registro de entradas, salidas y depreciaciones. No obstante, aún se encuentran en proceso de ajuste algunos reportes y tipos de movimientos, los cuales están siendo revisados por el equipo técnico.

Durante la vigencia 2025, se continúa trabajando con el módulo de Almacén, en coordinación con la Oficina de Almacén General e Inventarios. Persisten algunos ajustes pendientes por parte del proveedor tecnológico, derivados de requerimientos específicos que buscan mejorar la funcionalidad y precisión del sistema.

CTA	DESCRIPCION	SALDOS FINAL	DEPRECIACION ACUMULADA	DETERIORO	SALDO A DICIEMBRE 2023
1605	TERRENOS	127,664,447,470.00	0.00		127,664,447,470.00
1615	CONSTRUCCIONES EN CURSO	36,249,241,836.64	0.00	0.00	36,249,241,836.64
1635	BIENES MUEBLES EN BODEGA	0.00	0.00		0.00
1640	EDIFICACIONES	205,101,064,971.00	-12,685,214,248.29		192,415,850,722.71
1655	MAQUINARIA Y EQUIPO	3,997,060,555.63	-3,238,870,395.19		758,190,160.44
1660	EQUIPO MÉDICO Y CIENTÍFICO	38,802,609,509.77	-29,246,330,231.84		9,556,279,277.93
1665	MUEBLES ENSERES Y EQUIPO DE OFICINA	17,208,899,824.82	-8,475,290,702.63		8,733,609,122.19
1670	EQUIPOS DE COMUNICACIÓN Y COMPUTACIÓN	63,260,169,808.37	-41,027,778,876.22		22,232,390,932.15
1675	EQUIPOS DE TRANSPORTE TRACCIÓN Y ELEVACIÓN	294,714,234.00	-196,644,855.90		98,069,378.10
1680	EQUIPOS DE COMEDOR COCINA DESPENSA Y HOTELERÍA	99,749,571.00	-37,143,347.73		62,606,223.27
1681	BIENES DE ARTE Y CULTURA	84,425,312.00	-76,905,459.02		7,519,852.98
	<b>16 - PROPIEDADES PLANTA Y EQUIPO</b>	<b>492,762,383,093.23</b>	<b>-94,984,178,116.82</b>	<b>0.00</b>	<b>397,778,204,976.41</b>
1705	BIENES DE USO PÚBLICO EN CONSTRUCCIÓN	4,703,184,968.00	0.00		4,703,184,968.00
1710	BIENES DE USO PÚBLICO EN SERVICIO	66,137,662,600.00	0.00		66,137,662,600.00
	<b>17 - BIENES DE USO PÚBLICO E HISTÓRICOS Y CULTURALES</b>	<b>70,840,847,568.00</b>	<b>0.00</b>	<b>0.00</b>	<b>70,840,847,568.00</b>
	<b>TOTAL</b>	<b>563,603,230,661.23</b>	<b>-94,984,178,116.82</b>	<b>0.00</b>	<b>468,619,052,544.41</b>

BIENES DE ARTE Y CULTURA	7,519,852.98
EQUIPOS DE COMEDOR COCINA DESPENSA Y HOTELERÍA	62,606,223.27
EQUIPOS DE TRANSPORTE TRACCIÓN Y ELEVACIÓN	98,069,378.10
EQUIPOS DE COMUNICACIÓN Y COMPUTACIÓN	22,232,390,932.15
MUEBLES ENSERES Y EQUIPO DE OFICINA	8,733,609,122.19
EQUIPO MÉDICO Y CIENTÍFICO	9,556,279,277.93
MAQUINARIA Y EQUIPO	758,190,160.44
EDIFICACIONES	192,415,850,722.71
BIENES MUEBLES EN BODEGA	0.00
CONSTRUCCIONES EN CURSO	36,249,241,836.64
TERRENOS	127,664,447,470.00

## NOTA 6. OTROS ACTIVOS

Dentro de la categoría de "otros activos," el monto más significativo se destaca en la cuenta de "Otros Activos," específicamente bajo la categoría de "Plan de Activos para Beneficios Posempleo." Este componente, que asciende al 73.99% del total de activos de la universidad, se refiere al reconocimiento de los derechos pendientes por cobrar tanto del Distrito como de la Nación, en relación con el pacto de concurrencia.

En particular, el saldo de la cuenta 190408, que corresponde a "Derechos por concurrencia para el pago de pensiones al Cálculo Actuarial del Fondo de Pensiones," refleja la intención de la Universidad Distrital para formalizar el Pacto de Concurrencia, según lo establecido en el artículo 31 de la Ley 100 de 1993, con el Ministerio de Hacienda y la Alcaldía Mayor de Bogotá D.C. Es importante señalar que este pacto es esencial para la estructuración y gestión de los compromisos pensionales de la institución.

Por tanto, el saldo de esta cuenta representa un significativo 67.61% del total de los activos de la Universidad. Esta cifra ilustra la importancia de avanzar en la firma del Pacto de Concurrencia, ya que su concreción es fundamental para la gestión responsable de los recursos destinados a beneficios posempleo y para garantizar la estabilidad financiera a largo plazo de la Universidad Distrital.

## NOTA 7. BENEFICIOS A LOS EMPLEADOS

Este pasivo estimado, registrado a 31 de diciembre de 2024, es de suma importancia en el contexto financiero de nuestra organización. Este pasivo se deriva de la provisión del cálculo actuarial, que abarca no solo las obligaciones pensionales, sino también las cuotas partes pensionales y bonos pensionales. Esta cifra refleja el compromiso financiero que tenemos con nuestros empleados y ex empleados en términos de sus beneficios de jubilación, y se basa en un análisis actuarial detallado que tiene en cuenta

variables como la longevidad, las tasas de interés y otros factores que impactan en nuestras obligaciones futuras.

El pasivo estimado, registrado a 31 de diciembre 2024, corresponde a la provisión del cálculo actuarial para obligaciones pensionales, cuotas partes pensionales y bonos pensionales.

## RESULTADOS PASIVO PENSIONAL UNIVERSIDAD DISTRITAL AL 31 DE DICIEMBRE DE 2024 – BENEFICIOS POSEMPLEO

	GRUPO ACTUARIAL	NUMERO	PASIVO PENSIONAL
CODIGO	NOMBRE	PERSONAS	EMPRESA
	GRUPO JUBILADOS		
1	Personal Jubilado Totalmente por la Empresa	423	\$ 683,123,272,900
4	Personal Beneficiario a Cargo de la Empresa	121	\$ 159,087,545,397
14	Personal Beneficiarios con Rentas Temporales a Cargo de la Empresa	13	\$ 1,104,794,759
17	Otro (por ejemplo cuotas partes por pagar).	77	\$13,234,375,995
	SUBTOTAL GRUPO JUBILADOS	634	\$856,549,989,051

## RESULTADOS DEL ESTUDIO ACTUARIAL A DICIEMBRE 31 DE 2024 – GRUPO BONOS Y GRUPOS

GRUPO ACTIVOS		31 DIC 2020	31 DIC 2021	31 DIC 2022	31 DIC 2023	31 DIC 2024
Bonos tipo A2	37	\$ 793,743,748	\$ 860,567,596	\$ 998,966,970	\$ 1,116,641,167	\$ 1,210,930,967
Bonos tipo B	112	\$ 18,024,798,772	\$ 19,400,986,434	\$ 22,012,202,154	\$ 24,086,678,766	\$ 25,551,796,949
SUBTOTAL ACTIVOS	149	\$18,818,542,520	\$ 20,261,554,030	\$ 23,011,169,124	\$25,203,319,933	\$26,762,727,916
GRUPO RETIRADOS						
Bonos tipo A2	1511	\$ 42,794,120,730	\$ 45,523,839,740	\$ 52,019,640,234	\$ 57,303,081,010	\$ 61,210,729,387
SUBTOTAL RETIRADOS	1511	\$ 42,794,120,730	\$ 45,523,839,740	\$ 52,019,640,234	\$ 57,303,081,010	\$ 61,210,729,387
GRUPO DOCENTES VINCULACION ESPECIAL						
Bonos tipo A2	294	\$ 4,782,782,136	\$ 5,113,391,170	\$ 5,854,459,619	\$ 6,465,969,831	\$ 6,922,819,382
SUBTOTAL VINCULACION ESPECIAL	294	\$ 4,782,782,136	\$ 5,113,391,170	\$ 5,854,459,619	\$ 6,465,969,831	\$ 6,922,819,382

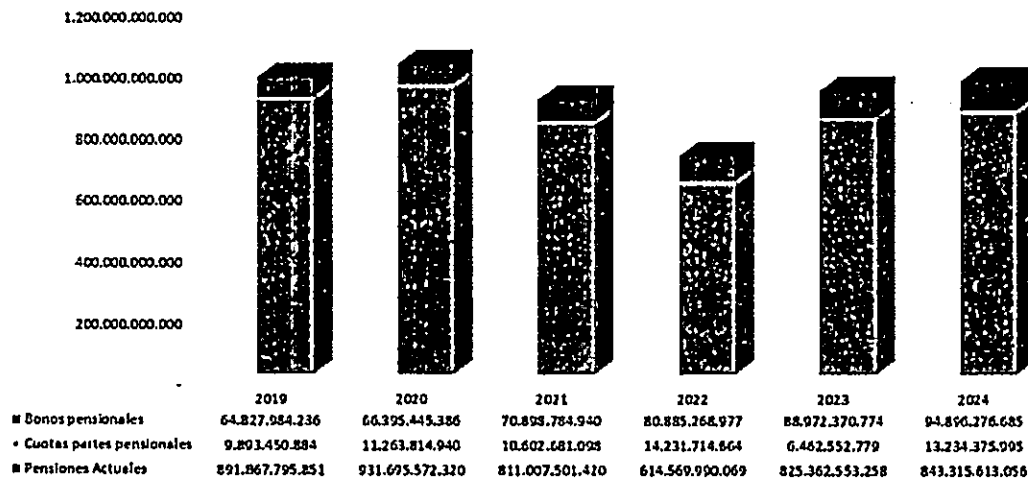
La Reserva Actuarial del Pasivo Pensional según las Normas Internacionales de Contabilidad para el Sector Público (NIC SP) al cierre del ejercicio contable el 31 de diciembre de 2024, representa un componente crucial de los beneficios económicos posempleo en la Universidad Distrital Francisco José de Caldas. Este cálculo se realiza conforme a las disposiciones estipuladas en el contrato de prestación de servicios actuariales, abarcando diversas categorías, entre las que se encuentran:

- Pensionados: Comprende a los beneficiarios titulares y sustitutos de las pensiones reconocidas y pagadas por la Universidad Distrital.
- Cuotas partes por pagar: Incluye las obligaciones aceptadas por la Universidad Distrital pendientes de pago.
- Bonos pensionales: Considera los compromisos pensionales tanto de personal activo como retirado, originados antes de la entrada en vigor de la Ley 100 de 1993.
- Reservas de docentes de vinculación especial: Engloba las provisiones relacionadas con el personal docente contratado bajo modalidades específicas.

Estas reservas actúan como un indicador crucial de la situación financiera de la institución en términos de sus compromisos pensionales y beneficios posempleo, dado su impacto significativo en los Estados Financieros de la Universidad.

Gráfico Comparativo últimos seis (6) años de los Resultados del Estudio Actuarial





El cálculo actuarial fue registrado con base en el monto informado por el actuario Jorge Alberto Velásquez Flores contratado para realizar el cálculo de las obligaciones pensionales a cargo de la Universidad Distrital para el año 2024. De acuerdo con lo establecido en el numeral 1 de artículo 4 de la Resolución 633 del 19 de diciembre de 2014 expedida por la Contaduría General de la Nación, la Universidad Distrital procedió a actualizar y se realizó el respectivo registro del ajuste en el sistema contable.

En cuanto al saldo de la cuenta 190408 - Derechos por concurrencia para el pago de pensiones al Cálculo Actuarial del Fondo de Pensiones, la Universidad Distrital continúa a la espera de celebrar el Pacto de Concurrencia a que se refiere el artículo 31 de la Ley 100 de 1993 con el Ministerio de Hacienda y la Alcaldía Mayor de Bogotá D.C. Por lo anterior se reconoce en esta cuenta los derechos calculados por el Actuario Jorge Alberto Velásquez Flores, en espera de la firma del Pacto de Concurrencia.

Firma del Pacto de Concurrencia:			
		Valor total del Pasivo Pensional de la Universidad a precios de 1993	VALOR CALCULO ACTUARIAL APROBADO INDEXADO Y CAPITALIZADO A PESOS DICIEMBRE 2024
		\$ 65.367.772.895,00	\$ 2.726.126.051.235,00
DISTRITO	75,80%	\$ 49.548.771.854,41	\$ 2.066.403.546.836,13
NACION	19,34%	\$ 12.642.127.277,89	\$ 527.232.778.308,85
UD	4,86%	\$ 3.176.873.762,70	\$ 132.489.726.090,02
TOTAL	100,00%	\$ 65.367.772.895,00	\$ 2.726.126.051.235,00

Cuenta Contable	Saldo Contable a 31/12/2023	VALOR CALCULO ACTUARIAL APROBADO INDEXADO Y CAPITALIZADO A PESOS DICIEMBRE 2024	Bonos desmaterializados a precios de 31/12/2024	Saldo a 31 de diciembre de 2024	Variaciones
19040801 Concurrencia Ministerio de Educación Nacional	593.790.596.380	527.232.778.308,85	132.694.622.552,00	394.538.155.756,85	199.252.440.623
19040802 Concurrencia Secretaría de Hacienda Distrital	2.678.402.761.100	2.066.403.546.836,13		2.066.403.546.836,13	611.999.214.264

Durante el año 2024, aunque no se logró finalizar la firma del pacto de concurrencia, la Universidad avanzó significativamente en trámites cruciales para establecer el Contrato de Concurrencia ante diversas

instancias. En este proceso, participaron activamente la Rectoría, la Secretaría General, la Oficina Asesora Jurídica, la Oficina de Talento Humano y la Vicerrectoría Administrativa y Financiera, y este proceso continúa con un seguimiento continuo dada la importancia para la Universidad.

Considerando los avances significativos logrados durante el año fiscal anterior, se espera con optimismo que la firma del Contrato de Concurrencia de la Universidad pueda materializarse en el transcurso del año 2025.

## NOTA 8. OTROS PASIVOS

Saldos Cuenta 29 Otros Pasivo con Corte a Junio de 2025.

	DESCRIPCION	SISTEMA GENERAL DE REGALÍAS	NIVEL CENTRAL	OFICINA DE EXTENSIÓN	TOTAL	%
29	OTROS PASIVOS	52,188,036,086	7,109,216,280	82,715,350,828	142,012,603,195	100%
2902	RECURSOS RECIBIDOS EN ADMINISTRACIÓN	-	1,469,472,558	45,844,296,821	47,313,769,380	33%
290201	En Administración	-	1,469,472,558	45,844,296,821	47,313,769,380	33%
2903	DEPÓSITOS RECIBIDOS EN GARANTÍA	-	865,356,360	-	865,356,360	1%
290304	Depósitos Sobre Contratos	-	536,871,028	-	536,871,028	0%
290390	Otros Depósitos	-	328,485,332	-	328,485,332	0%
2910	INGRESOS RECIBIDOS POR ANTICIPADO	-	4,774,387,362	36,871,054,007	41,645,441,369	29%
291026	SERVICIOS EDUCATIVOS	-	4,774,387,362	36,871,054,007	41,645,441,369	29%
2990	OTROS PASIVOS DIFERIDOS	52,188,036,086	-	-	52,188,036,086	37%
299002	INGRESO DIFERIDO POR TRANSFERENCIA	52,188,036,086	-	-	52,188,036,086	37%

La variación más significativa dentro del rubro de otros pasivos se presenta en la cuenta 290201 – Recursos Recibidos en Administración, correspondiente a los fondos gestionados por el IDEXUD. La disminución registrada en esta cuenta se debe principalmente a la ejecución de los saldos de los fondos administrados, originalmente obtenidos en el marco del convenio EMPRENDER suscrito con el SENA. Estos recursos fueron transferidos a un encargo fiduciario, lo que explica la reducción en el saldo de esta cuenta.

Por otro lado, la cuenta 299002 – Ingresos Diferidos por Transferencia refleja los recursos disponibles asociados a proyectos financiados con regalías. La variación en esta cuenta está directamente relacionada con el avance en la ejecución de dichos proyectos, lo que implica el reconocimiento progresivo del ingreso conforme se cumplen los hitos establecidos.

## NOTA 9. Estado de Resultado

Un cambio significativo en nuestra presentación financiera ha sido la desagregación de las cuentas de Convenios y Contratos. Anteriormente, estos se registraban de manera consolidada en una cuenta global. Sin embargo, a partir del año 2020, se implementó una desagregación por rubro presupuestal dentro de la misma cuenta. Este cambio ha permitido una mejor identificación de los ingresos y egresos asociados a estos convenios y contratos. Además, la nueva estructura de cuentas facilita la realización de conciliaciones entre la ejecución presupuestal y los registros contables.



Este procedimiento se ha mantenido durante la vigencia de 2025 y nos permite presentar los siguientes resultados, con un corte a Junio de 2025.




CUENTA	DESCRIPCIÓN	REGALÍAS	NIVEL CENTRAL	IDEXUD	ILUD	TOTAL
	INGRESOS OPERACIONALES	14,025,079,188.72	247,300,178,020.53	29,201,844,037.00	2,983,562,113.00	293,510,663,359.25
41	INGRESOS FISCALES	0.00	4,473,625,530.00	0.00	0.00	4,473,625,530.00
4105	TRIBUTARIOS	0.00	4,473,625,530.00	0.00	0.00	4,473,625,530.00
4110	NO TRIBUTARIOS	0.00	0.00	0.00	0.00	0.00
4195	DEVOLUCIONES Y DESCUENTOS (Db)	0.00	0.00	0.00	0.00	0.00
42	INGRESOS FISCALES	0.00	49,252,931.00	0.00	0.00	49,252,931.00
4204	TRIBUTARIOS	0.00	49,252,931.00	0.00	0.00	49,252,931.00
43	VENTA DE SERVICIOS	0.00	41,304,451,801.83	29,201,844,037.00	2,983,562,113.00	73,489,857,951.83
4305	SERVICIOS EDUCATIVOS	0.00	41,354,469,032.83	29,201,844,037.00	3,025,504,055.00	73,581,817,124.83
4390	OTROS SERVICIOS	0.00	0.00	0.00	0.00	0.00
4395	DEVOLUCIONES, REBAJAS Y DESCUENTOS EN VENTA DE SERVICIOS (DB)	0.00	-50,017,231.00	0.00	-41,941,942.00	-91,959,173.00
44	TRANSFERENCIAS Y SUBVENCIONES	14,025,079,188.72	56,521,030,925.70	0.00	0.00	70,546,110,114.42
4428	OTRAS TRANSFERENCIAS	14,025,079,188.72	56,521,030,925.70	0.00	0.00	70,546,110,114.42
47	OPERACIONES INTERINSTITUCIONALES	0.00	144,951,816,832.00	0.00	0.00	144,951,816,832.00
4705	FONDOS RECIBIDOS	0.00	144,951,816,832.00	0.00	0.00	144,951,816,832.00
6	COSTOS DE VENTAS	85,084,276.00	135,451,688,586.00	193,061,316.00	1,385,476,157.00	137,115,310,335.00
62	COSTO DE VENTAS DE BIENES	0.00	31,903,797.00	0.00	0.00	31,903,797.00
6205	COSTO DE VENTAS DE BIENES	0.00	31,903,797.00	0.00	0.00	31,903,797.00
63	COSTO DE VENTAS DE SERVICIOS	85,084,276.00	135,419,784,789.00	193,061,316.00	1,385,476,157.00	137,083,406,538.00
6305	SERVICIOS EDUCATIVOS	85,084,276.00	135,419,784,789.00	193,061,316.00	1,385,476,157.00	137,083,406,538.00
5	GASTOS OPERACIONALES	2,306,409,369.13	89,185,114,122.17	27,199,131,056.00	1,309,875,376.00	120,000,529,923.30
51	DE ADMINISTRACIÓN Y OPERACIÓN	2,306,409,369.13	69,762,991,627.59	27,199,131,056.00	1,309,875,376.00	100,578,407,428.72
5101	SUELDOS Y SALARIOS	0.00	10,743,621,743.00	0.00	0.00	10,743,621,743.00
5102	CONTRIBUCIONES IMPUTADAS	0.00	220,925,426.00	0.00	0.00	220,925,426.00
5103	CONTRIBUCIONES EFECTIVAS	0.00	4,998,004,929.00	0.00	0.00	4,998,004,929.00
5104	APORTES SOBRE LA NÓMINA	0.00	335,793,000.00	0.00	0.00	335,793,000.00
5107	PRESTACIONES SOCIALES	0.00	3,953,759,352.00	0.00	0.00	3,953,759,352.00
5108	GASTOS DE PERSONAL DIVERSOS	0.00	5,690,001.00	0.00	0.00	5,690,001.00
5111	GENERALES	2,303,030,022.19	48,768,104,960.59	27,189,480,076.00	1,300,986,937.00	79,561,601,995.78
5120	IMPUESTOS, CONTRIBUCIONES Y TASAS	3,379,346.94	737,092,216.00	9,650,980.00	8,888,439.00	759,010,981.94
53	DETERIORO, DEPRECIACIONES, AMORTIZACIONES Y PROVISIONES	0.00	19,422,122,494.58	0.00	0.00	19,422,122,494.58
5347	DETERIORO DE CUENTAS POR COBRAR	0.00	2,803,217,713.46	0.00	0.00	2,803,217,713.46
5349	DETERIORO DE PRÉSTAMOS POR COBRAR	0.00	0.00	0.00	0.00	0.00
5351	DETERIORO DE PROPIEDADES, PLANTA Y EQUIPO	0.00	0.00	0.00	0.00	0.00
5360	DEPRECIACIÓN DE PROPIEDADES, PLANTA Y EQUIPO	0.00	5,612,243,189.34	0.00	0.00	5,612,243,189.34
5366	AMORTIZACIÓN DE ACTIVOS INTANGIBLES	0.00	1,445,232,284.78	0.00	0.00	1,445,232,284.78
5367	AMORTIZACIÓN DE ACTIVOS INTANGIBLES	0.00	0.00	0.00	0.00	0.00
5368	PROVISIÓN LITIGIOS Y DEMANDAS	0.00	9,561,429,307.00	0.00	0.00	9,561,429,307.00
54	TRANSFERENCIAS Y SUBVENCIONES	0.00	0.00	0.00	0.00	0.00
5423	OTRAS TRANSFERENCIAS	0.00	0.00	0.00	0.00	0.00
	EXCEDENTE (DÉFICIT) OPERACIONAL	11,633,585,543.59	22,663,375,312.36	1,809,651,665.00	288,210,580.00	36,394,823,100.95
4	INGRESOS NO OPERACIONALES	1.99	24,576,180,682.03	241,209,569.00	19,626,871.00	24,837,017,124.02
48	OTROS INGRESOS	1.99	24,576,180,682.03	241,209,569.00	19,626,871.00	24,837,017,124.02
4802	FINANCIEROS	0.00	14,984,848,073.52	235,799,516.00	19,626,871.00	15,240,274,460.52
4806	AJUSTE POR DIFERENCIA EN CAMBIO	0.00	0.00	0.00	0.00	0.00
4808	INGRESOS DIVERSOS	1.99	9,555,752,598.51	5,410,053.00	0.00	9,561,162,653.50
4830	REVERSIÓN DE LAS PÉRDIDAS POR DETERIORO DE VALOR	0.00	35,580,010.00	0.00	0.00	35,580,010.00
5	GASTOS NO OPERACIONALES	1,252,268.70	420,440.55	11,967,932.00	10,432,374.00	24,073,015.25
58	OTROS GASTOS	1,252,268.70	420,440.55	11,967,932.00	10,432,374.00	24,073,015.25
5802	COMISIONES	1,252,268.43	131,352.00	0.00	0.00	1,383,620.43
5803	SERVICIOS	0.00	0.00	0.00	0.00	0.00
5804	FINANCIEROS	0.00	180,103.00	11,967,932.00	10,432,374.00	22,580,409.00
5890	GASTOS DIVERSOS	0.27	108,985.55	0.00	0.00	108,985.82
5893	DEVOLUCIONES Y DESCUENTOS INGRESOS FISCALES	0.00	0.00	0.00	0.00	0.00
	EXCEDENTE (DÉFICIT) NO OPERACIONAL	11,632,333,276.88	47,239,135,553.84	2,038,893,302.00	297,405,077.00	61,207,767,209.72
	PARTIDAS EXTRAORDINARIAS	0.00	0.00	0.00	0.00	0.00
4810	INGRESOS EXTRAORDINARIOS	0.00	0.00	0.00	0.00	0.00
5810	GASTOS EXTRAORDINARIOS	0.00	0.00	0.00	0.00	0.00
	EXCEDENTE O DÉFICIT DEL EJERCICIO	11,632,333,276.88	47,239,135,553.84	2,038,893,302.00	297,405,077.00	61,207,767,209.72

Al cierre del segundo trimestre del 2025, la Universidad Distrital en su consolidad ha reportado un desempeño financiero positivo, con excedentes que ascienden a \$61,207,767,209.72. Este monto

representa un incremento del 137 % en comparación con los excedentes reportados al mismo corte del año anterior, reflejando una gestión eficiente y un manejo prudente de los recursos financieros de la institución.

Por otro lado, la Oficina de Extensión de la Universidad ha mostrado una notable recuperación, presentando excedentes de \$2,038,893,302.00. Este resultado es indicativo de una mejora significativa en sus operaciones y gestión financiera.

Asimismo, el Instituto de Lenguas de la Universidad Distrital (ILUD) ha mostrado signos de recuperación en comparación con el déficit registrado al finalizar la vigencia 2023. En este segundo trimestre de 2025, el ILUD ha generado un excedente de \$297,405,077.00. Sin embargo, es crucial mantener un seguimiento riguroso y constante para prevenir la reaparición del déficit observado en el año anterior y asegurar la sostenibilidad financiera a largo plazo.

 _____ GIOVANNY MAURICIO TARAZONA BERMÚDEZ RECTOR	 _____ ERNESTO SUASTEGUI MOLINA LIDER DE PROYECTO CONTABILIDAD T.P. 195231-T
 _____ VoBo. ELVERTH SANTOS ROMERO JEFE OFICINA FINANCIERA (E)	