



**UNIVERSIDAD DISTRITAL  
FRANCISCO JOSE DE CALDAS**

**UNIVERSIDAD DISTRITAL FRANCISCO JOSÉ DE CALDAS  
DIVISIÓN DE RECURSOS FINANCIEROS  
SECCIÓN DE PRESUPUESTO**

# **Segundo Informe Trimestral 2012**

## **de seguimiento a la Ejecución Presupuestal**



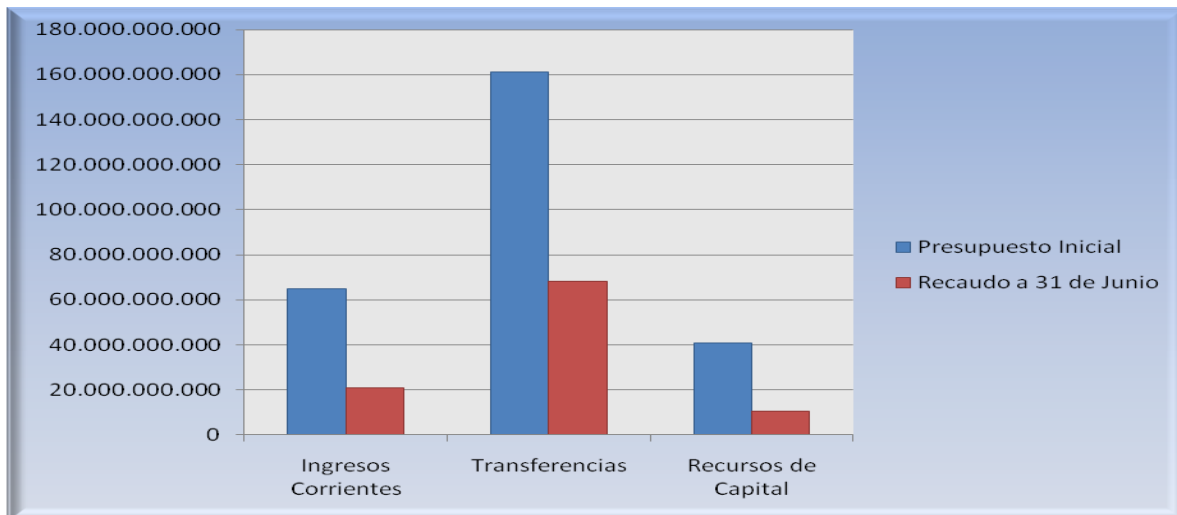
**UNIVERSIDAD DISTRITAL  
FRANCISCO JOSE DE CALDAS**

## 2.2 AVANCE PLAN DE ACCIÓN SECCIÓN DE PRESUPUESTO

### 2.2.1 Comparativo de Ingresos Vigencia 2010, 2011 y 2012

INGRESOS		2010		2011		2012 (acum. a Junio)	
		DEFINITIVO	RECAUDADO	DEFINITIVO	RECAUDADO	DEFINITIVO	RECAUDADO
CORRIENTES	TRIBUTARIOS	80.000.000.000	29.687.277.704	26.000.000.000	27.590.271.778	35.271.452.000	10.231.946.425
	NO TRIBUTARIOS	23.862.152.160	27.397.371.943	25.230.000.000	23.776.989.917	29.692.102.001	10.733.528.897
	<b>SUBTOTAL</b>	<b>103.862.152.160</b>	<b>57.084.649.647</b>	<b>51.230.000.000</b>	<b>51.367.261.695</b>	<b>64.963.554.001</b>	<b>20.965.475.322</b>
TRANSFERENCIAS	NACIÓN	12.523.177.000	13.605.182.540	12.961.000.000	14.425.602.725	13.479.440.000	7.120.926.120
	DISTRITO	133.985.274.000	133.985.274.000	142.871.164.935	142.871.164.935	147.616.800.000	60.963.999.006
	<b>SUBTOTAL</b>	<b>146.508.451.000</b>	<b>147.590.456.540</b>	<b>155.832.164.935</b>	<b>157.296.767.660</b>	<b>161.096.240.000</b>	<b>68.084.925.126</b>
RECURSOS DE CAPITAL	RECURSOS DE BALANCE - OTROS	35.206.820.417	76.440.672.021	110.591.227.716	115.549.832.808	40.790.869.070	10.562.229.266
<b>TOTAL</b>		<b>285.577.423.577</b>	<b>281.115.778.208</b>	<b>317.653.392.651</b>	<b>324.213.862.163</b>	<b>266.850.663.071</b>	<b>99.612.629.714</b>
<b>PORCENTAJE DE EJECUCIÓN</b>		<b>98.44%</b>		<b>102.07%</b>		<b>37.33%</b>	

**Gráfica N.**



**Descripción:**

Para el segundo trimestre del 2012, el rubro que presenta mayor participación porcentual dentro de los Ingresos, son las Transferencias con el 42.26%, seguido por los Ingresos Corrientes con un porcentaje de 32.27% y por último los Recursos de Capital con 25.89%.



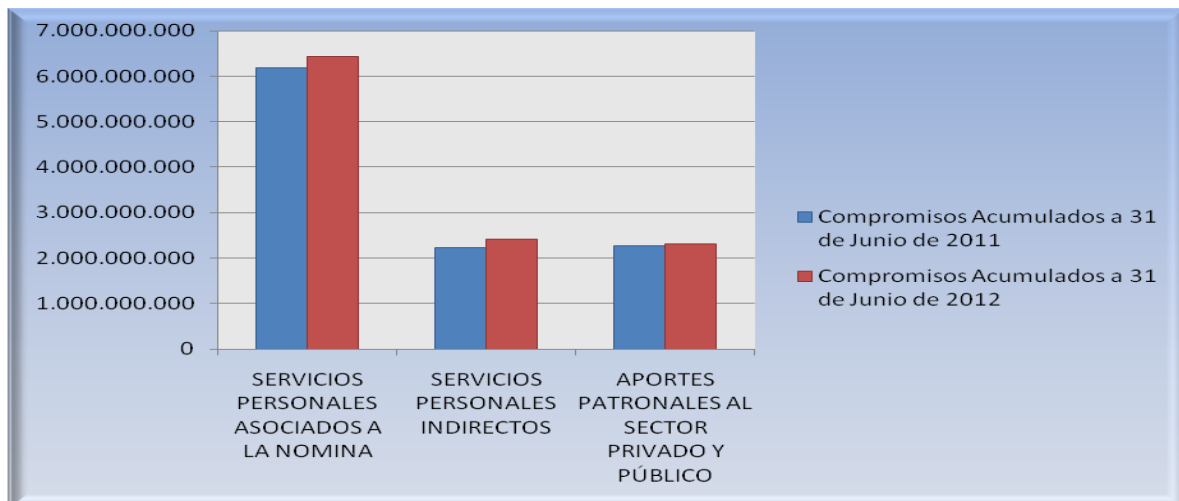
**UNIVERSIDAD DISTRITAL  
FRANCISCO JOSE DE CALDAS**

## 2.2.2 Ejecución del presupuesto

A continuación se relaciona Tabla con los Gastos de Funcionamiento para el segundo trimestre del 2012

### a. Gastos de Funcionamiento “Servicios Personales”

SERVICIOS PERSONALES	2011	2012 (acum. a Junio)
	<b>\$10.695.884.108</b>	<b>\$11.170.500.605</b>
SERVICIOS PERSONALES ASOCIADOS A LA NOMINA	\$6.193.878.234	\$6.433.722.518
SERVICIOS PERSONALES INDIRECTOS	\$2.237.022.012	\$2.421.561.331
APORTES PATRONALES AL SECTOR PRIVADO Y PÚBLICO	\$2.264.983.862	\$2.315.216.756



### Descripción:

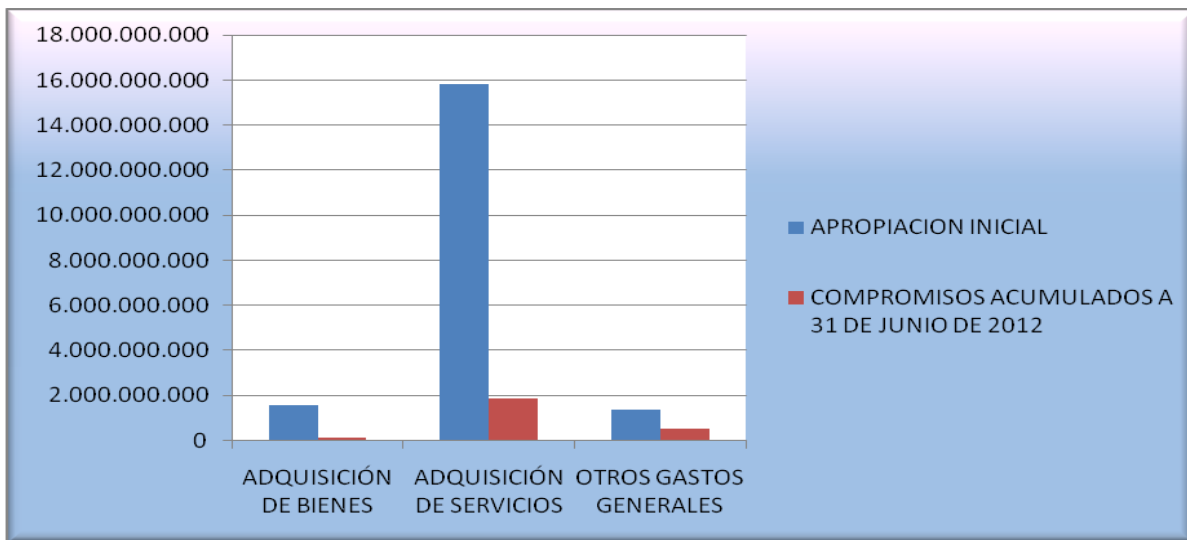
Para el segundo trimestre del 2012, en el rubro de Servicios Personales Administrativos, se destacan los Servicios Personales Indirectos de Administrativos, con un porcentaje de ejecución del 90.98%, para un total de \$2.421.561.331, frente a una apropiación de \$2.661.538.847. Este rubro refleja la contratación de Órdenes de Prestación de Servicios y Honorarios.



**UNIVERSIDAD DISTRITAL  
FRANCISCO JOSE DE CALDAS**

**b. Gastos de Funcionamiento “Gastos Generales”**

<b>GASTOS GENERALES</b>	<b>2011</b>	<b>2012</b> (acum. a Junio)
		<b>\$ 4.158.013.739</b>
ADQUISICIÓN DE BIENES	\$103.434.480	\$121.264.756
ADQUISICIÓN DE SERVICIOS	\$3.788.235.929	\$1.847.069.783
OTROS GASTOS GENERALES	\$266.343.330	\$525.258.336



**Descripción:**

Los Gastos Generales Administrativos con un porcentaje de ejecución de 13.30%, en el segundo trimestre del 2012, es de destacar la Adquisición de Bienes con un porcentaje de ejecución de 7.77% y la Adquisición de Servicios con un 11.66%.



UNIVERSIDAD DISTRITAL  
FRANCISCO JOSE DE CALDAS

**c. Transferencias de Funcionamiento**

TRANSFERENCIAS PARA FUNCIONAMIENTO	2011	2012
	<b>\$141.310.676,00</b>	<b>\$450.233.315</b>
PASIVOS POR APORTES	\$0	\$302.784.057
OTRAS (ICFES)	\$141.310.676,00	\$147.449.258

**d. Reservas Presupuestales y Pasivos Exigibles**

RESERVAS PRESUPUESTALES	2011
	<b>\$ 49.851.068.837</b>
Reservas de Funcionamiento	\$ 9.618.556.714
Reservas de Inversión	\$ 40.232.512.123

Pasivos Exigibles	2011
	<b>\$ 1.501.218.015</b>
Pasivos de Funcionamiento	\$ 493.278.253
Pasivos de Inversión	\$ 1.007.939.762

RESERVAS PRESUPUESTALES	2012
	<b>\$ 37.972.551.727</b>
Reservas de Funcionamiento	\$ 13.390.818.451
Reservas de Inversión	\$ 24.581.733.276

Pasivos Exigibles	2012
	<b>\$ 21.301.882.411</b>
Pasivos de Funcionamiento	\$ 937.658.959
Pasivos de Inversión	\$ 20.364.223.452

**Descripción:**

En los cuadros se relacionan las Reservas Presupuestales y Pasivos Exigibles que se constituyeron a 31 de Diciembre de 2010 y 2011. Es de anotar que para la vigencia de 2012 las Reservas y Pasivos no se incorporaron al presupuesto de Gastos e Inversiones de la Universidad, si no que se reconocieron únicamente mediante Resolución 002 de febrero 02 de 2012.



**UNIVERSIDAD DISTRITAL  
FRANCISCO JOSÉ DE CALDAS**

**e. Servicio de la Deuda:**

Apropiación \$0 para esta vigencia. Comportamiento que viene dándose desde vigencias anteriores, para ser más exactos desde la vigencia de 1998.

**f. Gastos de Inversión**

A continuación se relacionan los Gastos de Inversión Directa a partir del año 2008, por apropiación de Recursos de Estampilla asignado mediante las Leyes 648 de 2001 y 863 de 2003:

<b>INVERSIÓN DIRECTA</b>			
<b>ENTIDAD 230: UNIVERSIDAD DISTRITAL FRANCISCO JOSÉ DE CALDAS</b>		<b>Proyecto 378 Promoción de la investigación y desarrollo científico</b>	
<b>AÑO</b>	<b>APROPIACIÓN DEFINITIVA</b>	<b>EJECUCIÓN ACUMULADA POR VIGENCIA</b>	<b>% EJECUCIÓN PRESUPUESTAL</b>
2008	5.831.797.294	637.793.082	10,94%
2009	6.681.529.412	1.855.281.073	27,77%
2010	1.000.000.000	887.974.735	88,80%
2011	3.000.000.000	1.360.326.406	45,34%
2012 (acum. a Junio)	5.550.000.000	691.432.402	12,46%
<b>Total</b>	<b>22.063.326.706</b>	<b>5.432.807.698</b>	<b>24,62%</b>

<b>EJECUCIÓN ACUMULADA ESTAMPILLA</b>	<b>EJECUCIÓN ACUMULADA PROYECTO INVERSIÓN</b>	<b>% EJECUCIÓN ACUMULADO DEL TOTAL COMPROMETIDO PROYECTO 378</b>
5.432.807.698	5.432.807.698	24,62%

<b>INVERSIÓN DIRECTA</b>			
<b>ENTIDAD 230: UNIVERSIDAD DISTRITAL FRANCISCO JOSÉ DE CALDAS</b>		<b>Proyecto 389 Desarrollo y fortalecimiento de doctorados y maestrías</b>	
<b>AÑO</b>	<b>APROPIACIÓN DEFINITIVA</b>	<b>EJECUCIÓN ACUMULADA POR VIGENCIA</b>	<b>% EJECUCIÓN PRESUPUESTAL</b>
2008	2.915.898.647	396.491.901	13,60%
2009	3.340.764.706	2.108.972.585	63,13%
2010	820.000.000	630.728.494	76,92%
2011	3.750.000.000	886.058.110,20	23,63%



**UNIVERSIDAD DISTRITAL  
FRANCISCO JOSE DE CALDAS**

2012 (acum. a Junio)	2.050.000.000	248.061.565	12,10%
<b>Total</b>	<b>12.876.663.353</b>	<b>4.270.312.655</b>	<b>33,16%</b>

<b>EJECUCIÓN ACUMULADA ESTAMPILLA</b>	<b>EJECUCIÓN ACUMULADA PROYECTO INVERSIÓN</b>	<b>% EJECUCIÓN ACUMULADO DEL TOTAL COMPROMETIDO PROYECTO 389</b>
4.270.312.655	4.270.312.655	33,16%

<b>INVERSIÓN DIRECTA</b>			
<b>ENTIDAD 230: UNIVERSIDAD DISTRITAL FRANCISCO JOSÉ DE CALDAS</b>		<b>Proyecto 4149 Dotación de Laboratorios Universidad Distrital</b>	
<b>AÑO</b>	<b>APROPIACIÓN DEFINITIVA</b>	<b>EJECUCIÓN ACUMULADA POR VIGENCIA</b>	<b>% EJECUCIÓN PRESUPUESTAL</b>
2008	11.663.594.588	8.812.688.098	75,56%
2009	13.363.058.824	9.837.444.887	73,62%
2010	3.600.000.000	3.563.849.529	99%
2011	11.250.000.000	10.815.367.050	96,14%
2012 (acum. a Junio)	11.300.000.000	2.301.309	0,02%
<b>Total</b>	<b>51.176.653.412</b>	<b>33.031.650.873</b>	<b>64,54%</b>

<b>EJECUCIÓN ACUMULADA ESTAMPILLA</b>	<b>EJECUCIÓN ACUMULADA PROYECTO INVERSIÓN</b>	<b>% EJECUCIÓN ACUMULADO DEL TOTAL COMPROMETIDO PROYECTO 389</b>
33.031.650.873	33.031.650.873	64,54%

<b>INVERSIÓN DIRECTA</b>			
<b>ENTIDAD 230: UNIVERSIDAD DISTRITAL FRANCISCO JOSÉ DE CALDAS</b>		<b>Proyecto 4150 Dotación y actualización biblioteca</b>	
<b>AÑO</b>	<b>APROPIACIÓN DEFINITIVA</b>	<b>EJECUCIÓN ACUMULADA POR VIGENCIA</b>	<b>% EJECUCIÓN PRESUPUESTAL</b>
2008	2.915.898.647	1.437.784.535	49,31%
2009	3.340.764.706	123.082.000	3,68%
2010	3.000.000.000	2.386.651.398	79,56%
2011	4.125.000.000	1.233.692.468	29,91%
2012 (acum. a Junio)	5.550.000.000	115.500.000	2,08%



**UNIVERSIDAD DISTRITAL  
FRANCISCO JOSÉ DE CALDAS**

<b>Total</b>	<b>18.931.663.353</b>	<b>5.296.710.401</b>	<b>27,98%</b>
--------------	-----------------------	----------------------	---------------

<b>EJECUCIÓN ACUMULADA ESTAMPILLA</b>	<b>EJECUCIÓN ACUMULADA PROYECTO INVERSIÓN</b>	<b>% EJECUCIÓN ACUMULADO DEL TOTAL COMPROMETIDO PROYECTO 389</b>
5.296.710.401	5.296.710.401	27,98%

<b>INVERSIÓN DIRECTA</b>			
<b>ENTIDAD 230: UNIVERSIDAD DISTRITAL FRANCISCO JOSÉ DE CALDAS</b>		<b>Proyecto 188 Sistema integral de Información y Telecomunicaciones</b>	
<b>AÑO</b>	<b>APROPIACIÓN DEFINITIVA</b>	<b>EJECUCIÓN ACUMULADA POR VIGENCIA</b>	<b>% EJECUCIÓN PRESUPUESTAL</b>
2008	2.915.898.647	1.072.712.911	36,79%
2009	3.340.764.706	2.879.737.458	86,20%
2010	580.000.000	561.586.358	96,83%
2011	4.125.000.000	3.502.162.188	84,90%
2012 (acum. a marzo)	3.150.000.000	740.343.202	23,50%
<b>Total</b>	<b>14.111.663.353</b>	<b>8.756.542.117</b>	<b>62,05%</b>

<b>EJECUCIÓN ACUMULADA ESTAMPILLA</b>	<b>EJECUCIÓN ACUMULADA PROYECTO INVERSIÓN</b>	<b>% EJECUCIÓN ACUMULADO DEL TOTAL COMPROMETIDO PROYECTO 389</b>
8.756.542.117	8.756.542.117	62,05%

<b>INVERSIÓN DIRECTA</b>			
<b>ENTIDAD 230: UNIVERSIDAD DISTRITAL FRANCISCO JOSÉ DE CALDAS</b>		<b>Proyecto 379 Construcción nueva sede universitaria "Ciudadela Porvenir" - Bosa</b>	
<b>AÑO</b>	<b>APROPIACIÓN DEFINITIVA</b>	<b>EJECUCIÓN ACUMULADA POR VIGENCIA</b>	<b>% EJECUCIÓN PRESUPUESTAL</b>
2008	2.500.000.000	41.400.000	1,66%
2009	5.000.000.000	1.178.546.091	23,57%
2010	19.000.000.000	103.815.070	0,55%
2011	1.000.000.000	58.646.364	5,86%
2012 (acum. a marzo)	0	0	0%
<b>Total</b>	<b>27.500.000.000</b>	<b>1.382.407.525</b>	<b>5,03%</b>





**UNIVERSIDAD DISTRITAL  
FRANCISCO JOSÉ DE CALDAS**

<b>INVERSIÓN DIRECTA</b>			
<b>ENTIDAD 230: UNIVERSIDAD DISTRITAL FRANCISCO JOSÉ DE CALDAS</b>		<b>Proyecto 380 Mejoramiento y ampliación de la infraestructura física de la Universidad</b>	
<b>AÑO</b>	<b>APROPIACIÓN DEFINITIVA</b>	<b>EJECUCIÓN ACUMULADA POR VIGENCIA</b>	<b>% EJECUCIÓN PRESUPUESTAL</b>
2008	20.827.189.177	7.792.083.725	37,41%
2009	21.726.117.646	1.589.981.832	7,32%
2010	52.000.000.000	39.738.799.861	76,42%
2011	47.750.000.000	18.743.716.489,21	39,25%
2012 (acum. a marzo)	37.671.452.000	207.106.240	0,55%
<b>Total</b>	<b>179.974.758.823</b>	<b>68.071.688.147</b>	<b>37,82%</b>

<b>EJECUCIÓN ACUMULADA ESTAMPILLA</b>	<b>EJECUCIÓN ACUMULADA PROYECTO INVERSIÓN</b>	<b>% EJECUCIÓN ACUMULADO DEL TOTAL COMPROMETIDO PROYECTO 379 y 380</b>
68.071.688.147	68.071.688.147	37,82%

**d. Gastos de Inversión Pasivo Pensional (Indispensable el diligenciamiento para llevar un control de la inversión hecha por la Universidad en este proyecto que fue establecido en las leyes mencionadas anteriormente)**

**Descripción:**

De acuerdo con la Resolución 049 del 21 de diciembre de 2011 aprobación del Presupuesto de la Universidad Distrital, no se apropió recursos al Proyecto Modernización y Fortalecimiento Institucional, en donde se encuentra el Proyecto Pasivo Pensional.

**e. Reservas y pasivos exigibles**

<b>INDICADOR</b>	<b>% AVANCE</b>	<b>PERIODO DE DESARROLLO</b>	<b>LOGROS DE LA ACTIVIDAD</b>	<b>DIFICULTADES EN LA GESTIÓN</b>	<b>SOLUCIÓN PLANTEADA</b>
RESERVAS PRESUPUESTALES	45.10%	Acumulado a Junio 31 de 2012.	Es importante destacar, que a Junio 31 de 2012, la División de Recursos Financieros ha gestionado el trámite rápido y	Los respectivos Ordenadores del Gasto, no tienen claros los	Semanalmente se están enviando los informes de Reservas



**UNIVERSIDAD DISTRITAL  
FRANCISCO JOSE DE CALDAS**

PASIVOS EXIGIBLES	20.37%		oportuno para el pago de Reservas y Pasivos Presupuestales como lo indica el porcentaje de avance.	procedimientos y saldos, para el pago de las Reservas y Pasivos Presupuestales.	y Pasivos a los Ordenadores del Gasto, para que tengan claro cuáles son sus saldos a la fecha.
-------------------	--------	--	--	---	--

**Descripción:**

El total de Reservas y Pasivos exigibles a 31 de Diciembre de 2011 es de \$59.274.434.138, las cuales se constituyeron así: Reservas Presupuestales \$37.972.551.727 y Pasivos exigibles \$21.301.882.411.

Es importante destacar que durante la vigencia actual, la División de Recursos Financieros ha gestionado el trámite rápido y oportuno para el pago de Reservas y Pasivos Exigibles.

**2.2.3 Ejecución de Reservas**

INDICADOR	CONCEPTO	PRESUPUESTO DEFINITIVO	DISPONIBILIDAD ACUMULADA	COMPROMISOS VIGENCIA (ACUMULADA)	GIROS (ACUMULADO)	% EJECUCIÓN
45.10% a 31 de Junio de 2012	Reservas Presupuestales a 31 de Diciembre de 2011	\$37.972.551.727	\$37.972.551.727	\$37.972.551.727	\$17.124.383.979	45.10%

**Descripción:**

A 31 de Diciembre de 2011 la Sección de Presupuesto certificó \$ 37.972.551.727 de Reservas presupuestales así: Funcionamiento \$13.390.818.451, Inversión \$24.581.733.276.



**UNIVERSIDAD DISTRITAL  
FRANCISCO JOSE DE CALDAS**

**2.2.4 Presentación de Informes**

INDICADOR	% AVANCE	PERIODO DE DESARROLLO	LOGROS DE LA ACTIVIDAD	DIFICULTADES EN LA GESTIÓN	SOLUCIÓN PLANTEADA
Informes presentados durante el periodo abril-junio de 2012 de la Sección de Presupuesto a los diferentes entes de control	100%	Segundo Trimestre del año 2012	<ul style="list-style-type: none"> <li>• Presentación de informes mensuales de ejecución de Ingresos y Gastos de cada mes a las dependencias de oficina asesora de Planeación y control, oficina Asesora de Control Interno y Vicerrectoría Administrativa y Financiera.</li> <li>• Entrega mensual abril – mayo – junio de 2012 del informe PREDIS a la oficina de Control Interno y a la vicerrectoría Administrativa para presentar el respectivo informe de SIVICOF a la contraloría de Bogotá.</li> <li>• Reporte del informe semanal de inversión al Sistema PREDIS de la Secretaría de Hacienda Distrital (Presupuesto), información requerida para el registro semanal, con el fin de medir el avance que lleva cada una de las</li> </ul>	<p>La Sección de Presupuesto no cuenta con un Sistema de Información creíble y se tiene que basar en libros auxiliares de Excel.</p> <p>La Sección de Presupuesto no cuenta con un Sistema de Información referente para realizar la Ejecución y se tiene que basar en libros auxiliares de Excel.</p>	<p>Basarnos en los libros auxiliares de Excel, para realizar el informe de ejecución mensual.</p> <p>Basarnos en los libros auxiliares de Excel, para realizar el informe de ejecución mensual.</p>



**UNIVERSIDAD DISTRITAL  
FRANCISCO JOSE DE CALDAS**

			<p>entidades del Distrito en cuanto a las obras y proyectos de formulación.</p> <ul style="list-style-type: none"> <li>Entrega de los informes correspondientes para enviar a los diferentes entes, tanto internos como externos del Distrito.</li> </ul>		
--	--	--	---	--	--

### 2.2.5 Sistema de Gestión Presupuestal

INDICADOR	% AVANCE	PERIODO DE DESARROLLO	LOGROS DE LA ACTIVIDAD	DIFICULTADES EN LA GESTIÓN	SOLUCIÓN PLANTEADA
Reservas 2012	45.10%	Segundo trimestre de la vigencia 2012	Los Funcionarios de la Sección de Presupuesto informaron a los Ordenadores del Gasto, sobre las Reserva y Pasivos Exigibles que tienen para la actual vigencia. Lo anterior, para gestionar el trámite rápido y oportuno para el pago.	Los respectivos Ordenadores del Gasto, no tienen claros los procedimientos y saldos, para el pago de las Reservas y Pasivos Presupuestales.	Semanalmente se están enviando los informes de Reservas y Pasivos a los Ordenadores del Gasto, para que tengan claro cuáles son sus saldos a la fecha.
Pasivos 2012	20.37%				
<u>Giros Acumulados</u> Compromisos Acum	65.47%				



**UNIVERSIDAD DISTRITAL  
FRANCISCO JOSE DE CALDAS**

**2.2.6 Expedición de Certificados de Disponibilidad Presupuestal**

INDICADOR	% AVANCE	PERIODO DE DESARROLLO	LOGROS DE LA ACTIVIDAD	DIFICULTADES EN LA GESTIÓN	SOLUCIÓN PLANTEADA
<p>Expedir los Certificados de Disponibilidad Presupuestal, de acuerdo las solicitudes de los Ordenadores del gasto.</p> <p>No. De C.D.P expedidos/No. De C.D.P solicitados)*100</p>	100%	Segundo trimestre de 2012 Abril-Junio	<p>A 31 de Junio de 2012 la Sección de Presupuesto expidió de acuerdo a las solicitudes 2246 Certificados de Disponibilidad Presupuestal (C.D.P)</p> <p>En cuanto a las anulaciones parciales y/o totales de Certificados de Disponibilidad Presupuestal (C.D.P) estas se realizaron según lo solicitado por los Ordenadores del Gasto, tanto de los Rubros de Funcionamiento como los de Inversión.</p>	<p>Falta de claridad de los Ordenadores del Gasto, en cuanto a los conceptos de los Rubros. Por ejemplo, solicitan una Practica Académica cuando en realidad es un Evento Académico.</p>	<p>Realizar mesas de trabajo con los decanos y coordinadores de las Facultades con el propósito de socializar aspectos relacionados con el proceso de expedición de CDP Y RP.</p>

**2.2.7 Expedición de Registros Presupuestales**

INDICADOR	% AVANCE	PERIODO DE DESARROLLO	LOGROS DE LA ACTIVIDAD	DIFICULTADES EN LA GESTIÓN	SOLUCIÓN PLANTEADA
<p>Expedir los Certificados de Registros Presupuestal, de acuerdo las solicitudes de los Ordenadores del gasto.</p> <p>No. De C.R.P expedidos/No. De C.R.P solicitados)*100</p>	100%	Segundo trimestre de 2012 Abril-Junio	<p>A 31 de Junio de 2012 la Sección de Presupuesto expidió de acuerdo a las solicitudes 4024 Certificados de Registro Presupuestal (C.R.P)</p> <p>En cuanto a las anulaciones parciales y/o totales de Certificados de Disponibilidad Presupuestal (C.D.P) estas se realizaron según lo solicitado por los Ordenadores del Gasto, tanto de los Rubros de Funcionamiento como los de Inversión.</p>	<p>En ocasiones en el Sistema Si capital, no se encuentran registrados los terceros y hay que crearlos.</p>	<p>Se informo a la funcionaria encargada del aplicativo, sobre el tema.</p>



**UNIVERSIDAD DISTRITAL  
FRANCISCO JOSÉ DE CALDAS**

**2.2.7 Traslados Presupuestales**

<b>INDICADOR</b>	<b>% AVANCE</b>	<b>PERIODO DE DESARROLLO</b>	<b>LOGROS DE LA ACTIVIDAD</b>	<b>DIFICULTADES EN LA GESTIÓN</b>	<b>SOLUCIÓN PLANTEADA</b>
Tener la proyección de las diferentes unidades administrativas		Segundo trimestre de 2012 Abril-Junio	La Sección de Presupuesto solicitó una proyección a 31 de Diciembre de 2012 a las diferentes unidades administrativas y académicas, a fin de determinar que Rubros se encuentran deficitarios.		