


Reporte Ejecución de Ingresos


UNIVERSIDAD DISTRITAL FRANCISCO JOSE DE CALDAS


abril-2021

Ejecución de Ingresos

Ce.gestores / Pos.presupuestarias	Aprop. Inicial	Modificaciones Mes	Modificac. Acumulado	Apropiación Vigente	Recaudo Mes	Recaudo Acumulado	Saldo por Recaudar	% Recaud.	Reconocimiento Mes	Reconon. Acumulado	Saldo Pdte Reconocer	% Ej. Ppto
** TOTAL	360.865.993.000			360.865.993.000	23.272.616.380	80.256.612.406	280.609.380.594	22,24				
* 0230-01 UNIVERSIDAD DISTRITA	360.865.993.000			360.865.993.000	23.272.616.380	80.256.612.406	280.609.380.594	22,24				
121010208010101 Inversión	21.434.000.000			21.434.000.000	1.071.534.000	3.989.678.000	17.444.322.000	18,61				
121020501010101 Servicios ejecutivos	31.556.298.000			31.556.298.000	607.608.482	9.685.235.436	21.871.062.564	30,69				
1210205010202 Pasta o pulpa, papel	74.584.000			74.584.000	165.000	5.722.633	68.861.367	7,67				
122010104 Ley 1697/2013 pro Un	2.947.498.000			2.947.498.000		2.573.751.510	373.746.490	87,32				
12201010701 Transferencias corri	115.404.000			115.404.000			115.404.000					
12201010705 Transferencias corri	38.008.360.000			38.008.360.000	1.943.844.164	12.437.957.712	25.570.402.288	32,72				
12402010301 Recuperación de cart	218.317.000			218.317.000	8.972.444	32.702.603	185.614.397	14,98				
124050204 Recursos propios de	988.517.000			988.517.000	40.718.394	157.365.009	831.151.991	15,92				
12409 REINTEGROS	3.952.244.000			3.952.244.000	1.242.802.400	1.672.632.331	2.279.611.669	42,32				
1250101 Vigencia	261.570.771.000			261.570.771.000	18.356.971.496	49.701.567.172	211.869.203.828	19,00				


 RESPONSABLE DEL PRESUPUESTO


 ORDENADOR DEL GASTO

 Reviso ICVC VAF