


 UNIVERSIDAD DISTRITAL FRANCISCO JOSÉ DE CALDAS	FORMATO EJECUCIÓN MENSUAL DE INGRESOS	Código: GRF-PR-029-FR-030	 SIGUD <small>Sistema Integrado de Gestión</small>
	Macroproceso: Gestión de Recursos	Versión: 01	
	Proceso: Gestión de Recursos Financieros	Fecha de Aprobación: 10/08/2021	

ENTIDAD	230 - UNIVERSIDAD DISTRITAL FRANCISCO JOSÉ DE CALDAS
VIGENCIA	2021
MES	Septiembre


CÓDIGO	CONCEPTO	PRESUPUESTO INICIAL 2021	ADICION / MODIFICACION MES	ADICION / MODIFICACION ACUMULADO	PRESUPUESTO DEFINITIVO 2021	RECAUDO MES	RECAUDO ACUMULADO	% EJECUCION	SALDO POR RECAUDAR
2	INGRESOS	360.865.993.000	9.024.659.945	42.171.392.901	403.037.385.901	38.316.740.991	263.098.791.126	65,28%	139.938.594.775
2.1.	INGRESOS CORRIENTES	53.064.882.000	0	-11.983.488.878	41.081.393.122	1.725.890.239	30.824.760.164	75,03%	10.256.632.958
2.1.1.	INGRESOS TRIBUTARIOS	21.434.000.000	-	-	21.434.000.000	1.268.793.500	10.154.771.000	47,38%	11.279.229.000
2.1.1.02	Impuestos Indirectos	21.434.000.000	-	-	21.434.000.000	1.268.793.500	10.154.771.000	47,38%	11.279.229.000
2-1-1-02-08	Estampillas	21.434.000.000	-	-	21.434.000.000	1.268.793.500	10.154.771.000	47,38%	11.279.229.000
2.1.1.02.08.1	Estampillas Pro Universidades Públicas	21.434.000.000	-	-	21.434.000.000	1.268.793.500	10.154.771.000	47,38%	11.279.229.000
2.1.1.02.08.1.1	Estampilla Universidad Distrital Francisco José de Caldas, cincuenta (50) años	21.434.000.000	-	-	21.434.000.000	1.268.793.500	10.154.771.000	47,38%	11.279.229.000
2.1.1.02.08.1.1.2	Estampilla Pro Universidad Distrital Ley 1825 de 2017	21.434.000.000	-	-	21.434.000.000	1.268.793.500	10.154.771.000	47,38%	11.279.229.000
2.1.2.	NO TRIBUTARIOS	31.630.882.000	-	(11.983.488.878)	19.647.393.122	457.096.739	20.669.989.164	105,20%	(1.022.596.042)
2.1.2.05.	VENTA DE BIENES Y SERVICIOS	31.630.882.000	-	(11.983.488.878)	19.647.393.122	457.096.739	20.669.989.164	105,20%	(1.022.596.042)
2.1.2.05.01.	SERVICIOS PARA LA COMUNIDAD, SOCIALES Y PERSONAS	31.630.882.000	-	(11.983.488.878)	19.647.393.122	457.096.739	20.669.989.164	105,20%	(1.022.596.042)
2.1.2.05.01.1.	SERVICIOS DE LA ADMINISTRACIÓN PÚBLICA Y OTROS SERVICIOS PRESTADOS A LA COMUNIDAD EN GENERAL	31.630.882.000	-	(11.983.488.878)	19.647.393.122	457.096.739	20.669.989.164	105,20%	(1.022.596.042)
2.1.2.05.01.1.1.	SERVICIOS ADMINISTRATIVOS DEL GOBIERNO	31.630.882.000	-	(11.983.488.878)	19.647.393.122	457.096.739	20.669.989.164	105,20%	(1.022.596.042)
2.1.2.05.01.1.1.1.	SERVICIOS EJECUTIVOS DE LA ADMINISTRACIÓN PÚBLICA	31.630.882.000	-	(11.983.488.878)	19.647.393.122	457.096.739	20.669.989.164	105,20%	(1.022.596.042)
2.1.2.05.01.1.1.1.1	INSCRIPCIONES	2.094.784.000	-	-	2.094.784.000	3.483.100	2.297.057.052	109,66%	(202.273.052)
2.1.2.05.01.1.1.1.1.1	Pregrado	1.831.991.000	-	-	1.831.991.000	1.908.900	2.182.716.000	119,14%	(350.725.000)
2.1.2.05.01.1.1.1.1.2	Posgrado	262.793.000	-	-	262.793.000	1.574.200	114.341.052	43,51%	148.451.948
2.1.02.05.01.1.1.1.2.1	MATRÍCULAS	26.579.362.000	-	(11.983.488.878)	14.595.873.122	217.066.762	14.919.263.821	102,22%	(323.390.699)
2.1.02.05.01.1.1.1.2.1	PREGRADO	14.596.010.000	-	(11.983.488.878)	2.612.521.122	768.612	2.621.599.825	100,35%	(9.078.703)
2.1.02.05.01.1.1.1.2.1.1	Programas de pregrado	14.596.010.000	-	(11.983.488.878)	2.612.521.122	768.612	2.621.599.825	100,35%	(9.078.703)
2.1.02.05.01.1.1.1.2.2	POSGRADO	11.983.352.000	-	-	11.983.352.000	216.298.150	12.297.663.996	102,62%	(314.311.996)
2.1.02.05.01.1.1.1.2.2.1	Facultad de Artes ASAB	306.408.000	-	-	306.408.000	1.090.231	387.149.388	126,35%	(80.741.388)
2.1.02.05.01.1.1.1.2.2.2	Facultad de Ciencias y Educación	5.188.515.000	-	-	5.188.515.000	117.638.708	5.951.338.582	114,70%	(762.823.582)
2.1.02.05.01.1.1.1.2.2.3	Facultad de ingeniería	5.324.077.000	-	-	5.324.077.000	72.016.955	4.254.935.904	79,92%	1.069.141.096
2.1.02.05.01.1.1.1.2.2.4	Facultad de Medio ambiente y recursos naturales	1.012.076.000	-	-	1.012.076.000	10.845.037	1.019.862.068	100,77%	(7.786.068)
2.1.02.05.01.1.1.1.2.2.5	Facultad Tecnológica	152.276.000	-	-	152.276.000	14.707.219	684.378.054	449,43%	(532.102.054)
2.1.02.05.01.1.1.1.3	Derechos De Grado	668.186.000	-	-	668.186.000	8.765.900	403.584.709	60,40%	264.601.291
2.1.02.05.01.1.1.1.4	Cursos De Vacaciones	-	-	-	-	-	-	0,00%	-
2.1.02.05.01.1.1.1.5	Servicios Sistematización	447.204.000	-	-	447.204.000	175.039.700	520.206.900	116,32%	(73.002.900)
2.1.02.05.01.1.1.1.6	Carnets, Certificados, Constancias, Duplicado, otros	422.892.000	-	-	422.892.000	47.348.190	232.026.146	54,87%	190.865.854
2.1.02.05.01.1.1.1.7	Beneficio Institucional Productos Y Servicios Especializados	1.000.000.000	-	-	1.000.000.000	-	2.215.520.884	221,55%	(1.215.520.884)
2.1.02.05.01.1.1.1.8	Beneficio Institucional Educación Continuada	200.000.000	-	-	200.000.000	-	-	0,00%	200.000.000
2.1.02.05.01.1.1.1.9	Fondo de publicaciones	74.584.000	-	-	74.584.000	343.002	6.726.035	9,02%	67.857.965
2.1.02.05.01.1.1.1.10	OTROS INGRESOS	143.870.000	-	-	143.870.000	5.050.085	75.603.617	52,55%	68.266.383
2.1.02.05.01.1.1.1.10.1	Otros Ingresos	143.870.000	-	-	143.870.000	5.050.085	75.603.617	52,55%	68.266.383
2.2	TRANSFERENCIAS	41.071.262.000	0	801.531.511	41.872.793.511	8.149.911.675	35.309.813.944	84,33%	6.562.979.567
2.2.1.	TRANSFERENCIAS CORRIENTES	41.059.722.000	-	801.531.511	41.861.253.511	8.149.911.675	35.309.813.944	84,35%	6.551.439.567
2.2.1.01.	NACIONALES	41.059.722.000	-	801.531.511	41.861.253.511	8.149.911.675	35.309.813.944	84,35%	6.551.439.567
2.2.1.01.04.	Ley 1697/2013 Pro Universidad Nacional y demás Universidades Estatales	2.947.498.000	-	-	2.947.498.000	-	3.057.394.427	103,73%	(109.896.427)
2.2.1.01.07.	TRANSFERENCIAS CORRIENTES PARA FINANCIAR COMPETENCIAS DELEGADAS POR LA NACIÓN	38.112.224.000	-	801.531.511	38.913.755.511	8.149.911.675	32.252.419.517	82,88%	6.661.335.994
2.2.01.01.07.1	Transferencias de la Nación por artículo 86 Ley 30/1992	29.446.346.000	-	-	29.446.346.000	1.943.844.164	24.101.022.696	81,85%	5.345.323.304
2.2.01.01.07.2	Transferencias de la Nación por artículo 87 Ley 30/1992	1.154.484.000	-	-	1.154.484.000	-	-	0,00%	1.154.484.000
2.2.01.01.07.3	Transferencias de la Nación por el 10% del valor de la 403/97	690.850.000	-	-	690.850.000	-	1.102.272.377	159,55%	(411.422.377)

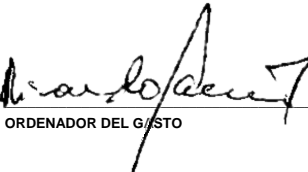
 UNIVERSIDAD DISTRITAL FRANCISCO JOSÉ DE CALDAS	FORMATO EJECUCIÓN MENSUAL DE INGRESOS	Código: GRF-PR-029-FR-030	 SIGUD <small>Sistema Integrado de Gestión</small>
	Macroproceso: Gestión de Recursos	Versión: 01	
	Proceso: Gestión de Recursos Financieros	Fecha de Aprobación: 10/08/2021	

ENTIDAD	230 - UNIVERSIDAD DISTRITAL FRANCISCO JOSÉ DE CALDAS
VIGENCIA	2021
MES	Septiembre

CÓDIGO	CONCEPTO	PRESUPUESTO INICIAL 2021	ADICION / MODIFICACION MES	ADICION / MODIFICACION ACUMULADO	PRESUPUESTO DEFINITIVO 2021	RECAUDO MES	RECAUDO ACUMULADO	% EJECUCION	SALDO POR RECAUDAR
2.2.01.01.07.4	Transferencias de la Nación - Plan de Fomento de la Calidad	5.404.536.000	-	801.531.511	6.206.067.511	6.206.067.511	6.206.067.511	100,00%	-
2.2.01.01.07.6	Provisión de Cuotas Partes Pensionales	103.864.000	-	-	103.864.000	-	193.303.986	186,11%	(89.439.986)
2.2.01.01.09.07	Transferencias de la Nación - Excedentes Cooperativas	1.312.144.000	-	-	1.312.144.000	-	649.752.947	49,52%	662.391.053
2-2-3	DISTRITALES	11.540.000	-	-	11.540.000	-	-	0,00%	11.540.000
2-2-3-07	Provisión de Cuotas Partes Pensionales	11.540.000	-	-	11.540.000	-	-	0,00%	11.540.000
2.4	RECURSOS DE CAPITAL	5.159.078.000	9.024.659.945	53.353.350.268	58.512.428.268	9.066.214.519	56.712.833.616	96,92%	1.799.594.652
2.4.2	RECURSOS DEL CRÉDITO	218.317.000	0	0	218.317.000	7.766.874	103.434.987	47,38%	114.882.013
2.4.2.01	Recursos del Crédito Interno	218.317.000	-	-	218.317.000	7.766.874	103.434.987	47,38%	114.882.013
2.4.2.01.03	Recuperación de Cartera - préstamos	218.317.000	0	0	218.317.000	7.766.874	103.434.987	47,38%	114.882.013
2.4.2.01.03.1	Préstamos de Vivienda	153.600.000	-	-	153.600.000	4.981.368	77.662.798	50,56%	75.937.202
2.4.2.01.03.1.1	Administrativos	153.600.000	-	-	153.600.000	4.981.368	77.662.798	50,56%	75.937.202
2.4.2.01.03.2	Préstamos ordinarios	64.717.000	-	-	64.717.000	2.785.506	25.772.189	39,82%	38.944.811
2.4.2.01.03.2.1	Administrativos	64.717.000	-	-	64.717.000	2.785.506	25.772.189	39,82%	38.944.811
2.4.3	RECURSOS DEL BALANCE	0	0	8.889.646.089	8.889.646.089	0	8.889.646.089	100,00%	0
2.4.3.02	Superávit fiscal	0	0	0	0	0	0	0,00%	0
2.4.3.02.03	Superávit fiscal de Ingresos de libre destinación	0	0	0	0	0	0	0,00%	0
2.4.3.02.03.1	Otros Ingresos de Libre Destinación	0	-	-	-	-	-	0,00%	0
2.4.3.03	Superávit fiscal no incorporado de vigencias anteriores	0	0	8.889.646.089	8.889.646.089	0	8.889.646.089	100,00%	0
2.4.3.03.02	Superávit fiscal no incorporado de ingresos de destinación específica	0	0	8.367.146.089	8.367.146.089	0	8.367.146.089	100,00%	0
2.4.3.03.02.1	Recursos de Inversión Ministerio de educación Nacional vigencias anteriores	0	0	47.528.600	47.528.600	-	47.528.600	100,00%	-
2.4.3.03.02.3	Estampilla Pro Universidad Distrital Ley 1825 de 2017 Vigencias anteriores	0	0	5.444.051.224	5.444.051.224	-	5.444.051.224	100,00%	-
2.4.3.03.02.4	Ley 1697/2013 Pro Universidad Nacional y demás Universidades Estatales	0	0	1.332.074.688	1.332.074.688	-	1.332.074.688	100,00%	-
2.4.3.03.02.9	Planes de Fomento a la Calidad Vigencias Anteriores	0	0	1.543.491.577	1.543.491.577	-	1.543.491.577	100,00%	-
2.4.3.03.03	Superávit fiscal no incorporado de ingresos de libre destinación	0	0	522.500.000	522.500.000	0	522.500.000	100,00%	0
2.4.3.03.03.1	Otros Ingresos de Libre Destinación	0	-	522.500.000	522.500.000	-	522.500.000	100,00%	0
2.4.5.	RENDIMIENTOS FINANCIEROS	988.517.000	-	-	988.517.000	33.787.700	322.920.485	32,67%	665.596.515
2.4.5.02.	Depósitos	988.517.000	-	-	988.517.000	33.787.700	322.920.485	32,67%	665.596.515
2.4.5.02.04.	Recursos propios de libre destinación	988.517.000	-	-	988.517.000	33.787.700	322.920.485	32,67%	665.596.515
2.4.7	EXCEDENTES FINANCIEROS	-	9.024.659.945	44.463.704.179	44.463.704.179	9.024.659.945	44.463.704.179	100,00%	-
2.4.7.01	Establecimientos Públicos	-	9.024.659.945	44.463.704.179	44.463.704.179	9.024.659.945	44.463.704.179	100,00%	-
2.4.9.	REINTEGROS	3.952.244.000	-	-	3.952.244.000	-	2.933.127.876	74,21%	1.019.116.124
2.4.9.01	REINTEGROS I.V.A. LEY 30	3.952.244.000	-	-	3.952.244.000	-	2.933.127.876	74,21%	1.019.116.124
2.5	TRANSFERENCIAS ADMINISTRACIÓN CENTRAL	261.570.771.000	0	0	261.570.771.000	19.374.724.558	140.251.383.402	53,62%	121.319.387.598
2.5.1.	APORTE ORDINARIO	261.570.771.000	-	-	261.570.771.000	19.374.724.558	140.251.383.402	53,62%	121.319.387.598
2.5.1.01.	VIGENCIA	261.570.771.000	-	-	261.570.771.000	19.374.724.558	140.251.383.402	53,62%	121.319.387.598
2.5.01.01.1	Aportes Según Ley 30	261.570.771.000	-	-	261.570.771.000	19.374.724.558	140.251.383.402	53,62%	121.319.387.598

Elaboro: Holvey Ramírez Bermúdez
 Corte: Septiembre 2021


 RESPONSABLE DEL PRESUPUESTO


 ORDENADOR DEL GASTO