


 UNIVERSIDAD DISTRITAL FRANCISCO JOSÉ DE CALDAS	FORMATO EJECUCIÓN MENSUAL DE INGRESOS	Código: GRF-PR-029-FR-030	SIGUD 
	Macroproceso: Gestión de Recursos	Versión: 01	
	Proceso: Gestión de Recursos Financieros	Fecha de Aprobación: 10/08/2021	

ENTIDAD	230 - UNIVERSIDAD DISTRITAL FRANCISCO JOSÉ DE CALDAS
VIGENCIA	2021
MES	OCTUBRE

CÓDIGO	CONCEPTO	PRESUPUESTO INICIAL 2021	ADICION / MODIFICACION MES	ADICION / MODIFICACION ACUMULADO	PRESUPUESTO DEFINITIVO 2021	RECAUDO MES	RECAUDO ACUMULADO	% EJECUCION	SALDO POR RECAUDAR
2	INGRESOS	360.865.993.000	0	42.171.392.901	403.037.385.901	21.648.581.681	284.747.372.807	70,65%	118.290.013.094
2.1.	INGRESOS CORRIENTES	53.064.882.000	0	-11.983.488.878	41.081.393.122	2.549.467.304	33.374.227.468	81,24%	7.707.165.654
2.1.1.	INGRESOS TRIBUTARIOS	21.434.000.000	-	-	21.434.000.000	1.514.089.500	11.668.860.500	54,44%	9.765.139.500
2.1.1.02	Impuestos Indirectos	21.434.000.000	-	-	21.434.000.000	1.514.089.500	11.668.860.500	54,44%	9.765.139.500
2-1-1-02-08	Estampillas	21.434.000.000	-	-	21.434.000.000	1.514.089.500	11.668.860.500	54,44%	9.765.139.500
2.1.1.02.08.1	Estampillas Pro Universidades Públicas	21.434.000.000	-	-	21.434.000.000	1.514.089.500	11.668.860.500	54,44%	9.765.139.500
2.1.1.02.08.1.1	Estampilla Universidad Distrital Francisco José de Caldas, cincuenta (50) años	21.434.000.000	-	-	21.434.000.000	1.514.089.500	11.668.860.500	54,44%	9.765.139.500
2.1.1.02.08.1.1.2	Estampilla Pro Universidad Distrital Ley 1825 de 2017	21.434.000.000	-	-	21.434.000.000	1.514.089.500	11.668.860.500	54,44%	9.765.139.500
2.1.2.	NO TRIBUTARIOS	31.630.882.000	-	(11.983.488.878)	19.647.393.122	1.035.377.804	21.705.366.968	110,47%	(2.057.973.846)
2.1.2.05.	VENTA DE BIENES Y SERVICIOS	31.630.882.000	-	(11.983.488.878)	19.647.393.122	1.035.377.804	21.705.366.968	110,47%	(2.057.973.846)
2.1.2.05.01.	SERVICIOS PARA LA COMUNIDAD, SOCIALES Y PERSONAS	31.630.882.000	-	(11.983.488.878)	19.647.393.122	1.035.377.804	21.705.366.968	110,47%	(2.057.973.846)
2.1.2.05.01.1.	SERVICIOS DE LA ADMINISTRACIÓN PÚBLICA Y OTROS SERVICIOS PRESTADOS A LA COMUNIDAD EN GENERAL	31.630.882.000	-	(11.983.488.878)	19.647.393.122	1.035.377.804	21.705.366.968	110,47%	(2.057.973.846)
2.1.2.05.01.1.1.	SERVICIOS ADMINISTRATIVOS DEL GOBIERNO	31.630.882.000	-	(11.983.488.878)	19.647.393.122	1.035.377.804	21.705.366.968	110,47%	(2.057.973.846)
2.1.2.05.01.1.1.1.	SERVICIOS EJECUTIVOS DE LA ADMINISTRACIÓN PÚBLICA	31.630.882.000	-	(11.983.488.878)	19.647.393.122	1.035.377.804	21.705.366.968	110,47%	(2.057.973.846)
2.1.2.05.01.1.1.1.1	INSCRIPCIONES	2.094.784.000	-	-	2.094.784.000	11.838.900	2.308.895.952	110,22%	(214.111.952)
2.1.2.05.01.1.1.1.1.1	Pregrado	1.831.991.000	-	-	1.831.991.000	2.999.700	2.185.715.700	119,31%	(353.724.700)
2.1.2.05.01.1.1.1.1.2	Posgrado	262.793.000	-	-	262.793.000	8.839.200	123.180.252	46,87%	139.612.748
2.1.02.05.01.1.1.1.2.	MATRÍCULAS	26.579.362.000	-	(11.983.488.878)	14.595.873.122	175.039.863	15.094.303.864	103,41%	(498.430.562)
2.1.02.05.01.1.1.1.2.1	PREGRADO	14.596.010.000	-	(11.983.488.878)	2.612.521.122	854.194	2.622.454.019	100,38%	(9.932.897)
2.1.02.05.01.1.1.1.2.1.1	Programas de pregrado	14.596.010.000	-	(11.983.488.878)	2.612.521.122	854.194	2.622.454.019	100,38%	(9.932.897)
2.1.02.05.01.1.1.1.2.2	POSGRADO	11.983.352.000	-	-	11.983.352.000	174.185.669	12.471.849.665	104,08%	(488.497.665)
2.1.02.05.01.1.1.1.2.2.1	Facultad de Artes ASAB	306.408.000	-	-	306.408.000	8.901.737	396.051.125	129,26%	(89.643.125)
2.1.02.05.01.1.1.1.2.2.2	Facultad de Ciencias y Educación	5.188.515.000	-	-	5.188.515.000	112.560.713	6.063.899.295	116,87%	(875.384.295)
2.1.02.05.01.1.1.1.2.2.3	Facultad de ingeniería	5.324.077.000	-	-	5.324.077.000	44.460.629	4.299.396.533	80,75%	1.024.680.467
2.1.02.05.01.1.1.1.2.2.4	Facultad de Medio ambiente y recursos naturales	1.012.076.000	-	-	1.012.076.000	4.217.832	1.024.079.900	101,19%	(12.003.900)
2.1.02.05.01.1.1.1.2.2.5	Facultad Tecnológica	152.276.000	-	-	152.276.000	4.044.758	688.422.812	452,09%	(536.146.812)
2.1.02.05.01.1.1.1.3	Derechos De Grado	668.186.000	-	-	668.186.000	191.090.200	594.674.909	89,00%	73.511.091
2.1.02.05.01.1.1.1.4	Cursos De Vacaciones	-	-	-	-	-	-	0,00%	-
2.1.02.05.01.1.1.1.5	Servicios Sistemización	447.204.000	-	-	447.204.000	37.440.000	557.646.900	124,70%	(110.442.900)
2.1.02.05.01.1.1.1.6	Carnets, Certificados, Constancias, Duplicado, otros	422.892.000	-	-	422.892.000	28.019.038	260.045.184	61,49%	162.846.816
2.1.02.05.01.1.1.1.7	Beneficio Institucional Productos Y Servicios Especializados	1.000.000.000	-	-	1.000.000.000	532.930.516	2.748.451.400	274,85%	(1.748.451.400)
2.1.02.05.01.1.1.1.8	Beneficio Institucional Educación Continuada	200.000.000	-	-	200.000.000	-	-	0,00%	200.000.000
2.1.02.05.01.1.1.1.9	Fondo de publicaciones	74.584.000	-	-	74.584.000	1.239.650	7.965.685	10,68%	66.618.315
2.1.02.05.01.1.1.1.10	OTROS INGRESOS	143.870.000	-	-	143.870.000	57.779.637	133.383.254	92,71%	10.486.746
2.1.02.05.01.1.1.1.10.1	Otros Ingresos	143.870.000	-	-	143.870.000	57.779.637	133.383.254	92,71%	10.486.746
2.2	TRANSFERENCIAS	41.071.262.000	0	801.531.511	41.872.793.511	1.943.844.164	37.253.658.108	88,97%	4.619.135.403
2.2.1.	TRANSFERENCIAS CORRIENTES	41.059.722.000	-	801.531.511	41.861.253.511	1.943.844.164	37.253.658.108	88,99%	4.607.595.403
2.2.1.01.	NACIONALES	41.059.722.000	-	801.531.511	41.861.253.511	1.943.844.164	37.253.658.108	88,99%	4.607.595.403
2.2.1.01.04.	Ley 1697/2013 Pro Universidad Nacional y demás Universidades Estatales	2.947.498.000	-	-	2.947.498.000	-	3.057.394.427	103,73%	(109.896.427)
2.2.1.01.07.	TRANSFERENCIAS CORRIENTES PARA FINANCIAR COMPETENCIAS DELEGADAS POR LA NACIÓN	38.112.224.000	-	801.531.511	38.913.755.511	1.943.844.164	34.196.263.681	87,88%	4.717.491.830
2.2.01.01.07.1	Transferencias de la Nación por artículo 86 Ley 30/1992	29.446.346.000	-	-	29.446.346.000	1.943.844.164	26.044.866.860	88,45%	3.401.479.140
2.2.01.01.07.2	Transferencias de la Nación por artículo 87 Ley 30/1992	1.154.484.000	-	-	1.154.484.000	-	-	0,00%	1.154.484.000
2.2.01.01.07.3	Transferencias de la Nación por el 10% del valor de la 403/97	690.850.000	-	-	690.850.000	-	1.102.272.377	159,55%	(411.422.377)

 UNIVERSIDAD DISTRITAL FRANCISCO JOSÉ DE CALDAS	FORMATO EJECUCIÓN MENSUAL DE INGRESOS	Código: GRF-PR-029-FR-030	
	Macroproceso: Gestión de Recursos	Versión: 01	
	Proceso: Gestión de Recursos Financieros	Fecha de Aprobación: 10/08/2021	

ENTIDAD	230 - UNIVERSIDAD DISTRITAL FRANCISCO JOSÉ DE CALDAS
VIGENCIA	2021
MES	OCTUBRE

CÓDIGO	CONCEPTO	PRESUPUESTO INICIAL 2021	ADICION / MODIFICACION MES	ADICION / MODIFICACION ACUMULADO	PRESUPUESTO DEFINITIVO 2021	RECAUDO MES	RECAUDO ACUMULADO	% EJECUCION	SALDO POR RECAUDAR
2.2.01.01.07.4	Transferencias de la Nación - Plan de Fomento de la Calidad	5.404.536.000	-	801.531.511	6.206.067.511	-	6.206.067.511	100,00%	-
2.2.01.01.07.6	Provisión de Cuotas Partes Pensionales	103.864.000	-	-	103.864.000	-	193.303.986	186,11%	(89.439.986)
2.2.01.01.09.07	Transferencias de la Nación - Excedentes Cooperativas	1.312.144.000	-	-	1.312.144.000	-	649.752.947	49,52%	662.391.053
2-2-3	DISTRITALES	11.540.000	-	-	11.540.000	-	-	0,00%	11.540.000
2-2-3-07	Provisión de Cuotas Partes Pensionales	11.540.000	-	-	11.540.000	-	-	0,00%	11.540.000
2.4	RECURSOS DE CAPITAL	5.159.078.000	0	53.353.350.268	58.512.428.268	908.566.419	57.621.400.035	98,48%	891.028.233
2.4.2	RECURSOS DEL CRÉDITO	218.317.000	0	0	218.317.000	7.109.660	110.544.647	50,63%	107.772.353
2.4.2.01	Recursos del Crédito Interno	218.317.000	-	-	218.317.000	7.109.660	110.544.647	50,63%	107.772.353
2.4.2.01.03	Recuperación de Cartera - préstamos	218.317.000	0	0	218.317.000	7.109.660	110.544.647	50,63%	107.772.353
2.4.2.01.03.1	Préstamos de Vivienda	153.600.000	-	-	153.600.000	4.447.368	82.110.166	53,46%	71.489.834
2.4.2.01.03.1.1	Administrativos	153.600.000	-	-	153.600.000	4.447.368	82.110.166	53,46%	71.489.834
2.4.2.01.03.2	Préstamos ordinarios	64.717.000	-	-	64.717.000	2.662.292	28.434.481	43,94%	36.282.519
2.4.2.01.03.2.1	Administrativos	64.717.000	-	-	64.717.000	2.662.292	28.434.481	43,94%	36.282.519
2.4.3	RECURSOS DEL BALANCE	0	0	8.889.646.089	8.889.646.089	0	8.889.646.089	100,00%	0
2.4.3.02	Superávit fiscal	0	0	0	0	0	0	0,00%	0
2.4.3.02.03	Superávit fiscal de ingresos de libre destinación	0	0	0	0	0	0	0,00%	0
2.4.3.02.03.1	Otros Ingresos de Libre Destinación	0	-	-	-	-	-	0,00%	0
2.4.3.03	Superávit fiscal no incorporado de vigencias anteriores	0	0	8.889.646.089	8.889.646.089	0	8.889.646.089	100,00%	0
2.4.3.03.02	Superávit fiscal no incorporado de ingresos de destinación específica	0	0	8.367.146.089	8.367.146.089	0	8.367.146.089	100,00%	0
2.4.3.03.02.1	Recursos de Inversión Ministerio de educación Nacional vigencias anteriores	0	0	47.528.600	47.528.600	-	47.528.600	100,00%	-
2.4.3.03.02.3	Estampilla Pro Universidad Distrital Ley 1825 de 2017 Vigencias anteriores	0	0	5.444.051.224	5.444.051.224	-	5.444.051.224	100,00%	-
2.4.3.03.02.4	Ley 1697/2013 Pro Universidad Nacional y demás Universidades Estatales	0	0	1.332.074.688	1.332.074.688	-	1.332.074.688	100,00%	-
2.4.3.03.02.9	Planes de Fomento a la Calidad Vigencias Anteriores	0	0	1.543.491.577	1.543.491.577	-	1.543.491.577	100,00%	-
2.4.3.03.03	Superávit fiscal no incorporado de ingresos de libre destinación	0	0	522.500.000	522.500.000	0	522.500.000	100,00%	0
2.4.3.03.03.1	Otros Ingresos de Libre Destinación	0	-	522.500.000	522.500.000	-	522.500.000	100,00%	0
2.4.5.	RENDIMIENTOS FINANCIEROS	988.517.000	-	-	988.517.000	29.752.792	352.673.277	35,68%	635.843.723
2.4.5.02.	Depósitos	988.517.000	-	-	988.517.000	29.752.792	352.673.277	35,68%	635.843.723
2.4.5.02.04.	Recursos propios de libre destinación	988.517.000	-	-	988.517.000	29.752.792	352.673.277	35,68%	635.843.723
2.4.7	EXCEDENTES FINANCIEROS	-	-	44.463.704.179	44.463.704.179	-	44.463.704.179	100,00%	-
2.4.7.01	Establecimientos Públicos	-	-	44.463.704.179	44.463.704.179	-	44.463.704.179	100,00%	-
2.4.9.	REINTEGROS	3.952.244.000	-	-	3.952.244.000	871.703.967	3.804.831.843	96,27%	147.412.157
2.4.9.01	REINTEGROS I.V.A. LEY 30	3.952.244.000	-	-	3.952.244.000	871.703.967	3.804.831.843	96,27%	147.412.157
2.5	TRANSFERENCIAS ADMINISTRACIÓN CENTRAL	261.570.771.000	0	0	261.570.771.000	16.246.703.794	156.498.087.196	59,83%	105.072.683.804
2.5.1.	APORTE ORDINARIO	261.570.771.000	-	-	261.570.771.000	16.246.703.794	156.498.087.196	59,83%	105.072.683.804
2.5.1.01.	VIGENCIA	261.570.771.000	-	-	261.570.771.000	16.246.703.794	156.498.087.196	59,83%	105.072.683.804
2.5.01.01.1	Aportes Según Ley 30	261.570.771.000	-	-	261.570.771.000	16.246.703.794	156.498.087.196	59,83%	105.072.683.804

Elaboro: Holvey Ramírez Bermúdez
Corte: Octubre 2021


RESPONSABLE DEL PRESUPUESTO


ORDENADOR DEL GASTO