


 UNIVERSIDAD DISTRITAL FRANCISCO JOSÉ DE CALDAS	FORMATO EJECUCIÓN MENSUAL DE INGRESOS		Código: GRF-PR-029-FR-030	
	Macroproceso: Gestión de Recursos		Versión: 01	
	Proceso: Gestión de Recursos Financieros		Fecha de Aprobación: 10/08/2021	

ENTIDAD	230 - UNIVERSIDAD DISTRITAL FRANCISCO JOSÉ DE CALDAS
VIGENCIA	2021
MES	NOVIEMBRE

CÓDIGO	CONCEPTO	PRESUPUESTO INICIAL 2021	ADICION / MODIFICACION MES	ADICION / MODIFICACION ACUMULADO	PRESUPUESTO DEFINITIVO 2021	RECAUDO MES	RECAUDO ACUMULADO	% EJECUCION	SALDO POR RECAUDAR
2	INGRESOS	360.865.993.000	21.888.659	42.193.281.560	403.059.274.560	22.715.669.006	307.463.041.813	76,28%	95.596.232.747
2.1.	INGRESOS CORRIENTES	53.064.882.000	0	-11.983.488.878	41.081.393.122	2.136.063.100	35.510.290.568	86,44%	5.571.102.554
2.1.1.	INGRESOS TRIBUTARIOS	21.434.000.000	-	-	21.434.000.000	1.734.584.500	13.403.445.000	62,53%	8.030.555.000
2.1.1.02	Impuestos Indirectos	21.434.000.000	-	-	21.434.000.000	1.734.584.500	13.403.445.000	62,53%	8.030.555.000
2-1-1-02-08	Estampillas	21.434.000.000	-	-	21.434.000.000	1.734.584.500	13.403.445.000	62,53%	8.030.555.000
2.1.1.02.08.1	Estampillas Pro Universidades Públicas	21.434.000.000	-	-	21.434.000.000	1.734.584.500	13.403.445.000	62,53%	8.030.555.000
2.1.1.02.08.1.1	Estampilla Universidad Distrital Francisco José de Caldas, cincuenta (50) años	21.434.000.000	-	-	21.434.000.000	1.734.584.500	13.403.445.000	62,53%	8.030.555.000
2.1.1.02.08.1.1.2	Estampilla Pro Universidad Distrital Ley 1825 de 2017	21.434.000.000	-	-	21.434.000.000	1.734.584.500	13.403.445.000	62,53%	8.030.555.000
2.1.2.	NO TRIBUTARIOS	31.630.882.000	-	(11.983.488.878)	19.647.393.122	401.478.600	22.106.845.568	112,52%	(2.459.452.446)
2.1.2.05.	VENTA DE BIENES Y SERVICIOS	31.630.882.000	-	(11.983.488.878)	19.647.393.122	401.478.600	22.106.845.568	112,52%	(2.459.452.446)
2.1.2.05.01.	SERVICIOS PARA LA COMUNIDAD, SOCIALES Y PERSONAS	31.630.882.000	-	(11.983.488.878)	19.647.393.122	401.478.600	22.106.845.568	112,52%	(2.459.452.446)
2.1.2.05.01.1.	SERVICIOS DE LA ADMINISTRACIÓN PÚBLICA Y OTROS SERVICIOS PRESTADOS A LA COMUNIDAD EN GENERAL	31.630.882.000	-	(11.983.488.878)	19.647.393.122	401.478.600	22.106.845.568	112,52%	(2.459.452.446)
2.1.2.05.01.1.1.	SERVICIOS ADMINISTRATIVOS DEL GOBIERNO	31.630.882.000	-	(11.983.488.878)	19.647.393.122	401.478.600	22.106.845.568	112,52%	(2.459.452.446)
2.1.2.05.01.1.1.1.	SERVICIOS EJECUTIVOS DE LA ADMINISTRACIÓN PÚBLICA	31.630.882.000	-	(11.983.488.878)	19.647.393.122	401.478.600	22.106.845.568	112,52%	(2.459.452.446)
2.1.2.05.01.1.1.1.1	INSCRIPCIONES	2.094.784.000	-	-	2.094.784.000	33.214.800	2.342.110.752	111,81%	(247.326.752)
2.1.2.05.01.1.1.1.1.1	Pregrado	1.831.991.000	-	-	1.831.991.000	2.090.700	2.187.806.400	119,42%	(355.815.400)
2.1.2.05.01.1.1.1.1.2	Posgrado	262.793.000	-	-	262.793.000	31.124.100	154.304.352	58,72%	108.488.648
2.1.02.05.01.1.1.1.2.	MATRÍCULAS	26.579.362.000	-	(11.983.488.878)	14.595.873.122	316.487.784	15.410.791.468	105,58%	(814.918.346)
2.1.02.05.01.1.1.1.2.1	PREGRADO	14.596.010.000	-	(11.983.488.878)	2.612.521.122	383.389	2.622.837.408	100,39%	(10.316.286)
2.1.02.05.01.1.1.1.2.1.1	Programas de pregrado	14.596.010.000	-	(11.983.488.878)	2.612.521.122	383.389	2.622.837.408	100,39%	(10.316.286)
2.1.02.05.01.1.1.1.2.2	POSGRADO	11.983.352.000	-	-	11.983.352.000	316.104.395	12.787.954.060	106,71%	(804.602.060)
2.1.02.05.01.1.1.1.2.2.1	Facultad de Artes ASAB	306.408.000	-	-	306.408.000	23.014.417	419.065.542	136,77%	(112.657.542)
2.1.02.05.01.1.1.1.2.2.2	Facultad de Ciencias y Educación	5.188.515.000	-	-	5.188.515.000	267.310.762	6.331.210.057	122,02%	(1.142.695.057)
2.1.02.05.01.1.1.1.2.2.3	Facultad de ingeniería	5.324.077.000	-	-	5.324.077.000	22.270.489	4.321.667.022	81,17%	1.002.409.978
2.1.02.05.01.1.1.1.2.2.4	Facultad de Medio ambiente y recursos naturales	1.012.076.000	-	-	1.012.076.000	3.508.727	1.027.588.627	101,53%	(15.512.627)
2.1.02.05.01.1.1.1.2.2.5	Facultad Tecnológica	152.276.000	-	-	152.276.000	-	688.422.812	452,09%	(536.146.812)
2.1.02.05.01.1.1.1.3	Derechos De Grado	668.186.000	-	-	668.186.000	31.334.700	626.009.609	93,69%	42.176.391
2.1.02.05.01.1.1.1.4	Cursos De Vacaciones	-	-	-	-	-	-	0,00%	-
2.1.02.05.01.1.1.1.5	Servicios Sistemización	447.204.000	-	-	447.204.000	288.700	557.935.600	124,76%	(110.731.600)
2.1.02.05.01.1.1.1.6	Carnets, Certificados, Constancias, Duplicado, otros	422.892.000	-	-	422.892.000	16.558.666	276.603.850	65,41%	146.288.150
2.1.02.05.01.1.1.1.7	Beneficio Institucional Productos Y Servicios Especializados	1.000.000.000	-	-	1.000.000.000	-	2.748.451.400	274,85%	(1.748.451.400)
2.1.02.05.01.1.1.1.8	Beneficio Institucional Educación Continuada	200.000.000	-	-	200.000.000	-	-	0,00%	200.000.000
2.1.02.05.01.1.1.1.9	Fondo de publicaciones	74.584.000	-	-	74.584.000	3.593.950	11.559.635	15,50%	63.024.365
2.1.02.05.01.1.1.1.10	OTROS INGRESOS	143.870.000	-	-	143.870.000	-	133.383.254	92,71%	10.486.746
2.1.02.05.01.1.1.1.10.1	Otros Ingresos	143.870.000	-	-	143.870.000	-	133.383.254	92,71%	10.486.746
2.2	TRANSFERENCIAS	41.071.262.000	0	801.531.511	41.872.793.511	1.966.475.953	39.220.134.061	93,66%	2.652.659.450
2.2.1.	TRANSFERENCIAS CORRIENTES	41.059.722.000	-	801.531.511	41.861.253.511	1.966.475.953	39.220.134.061	93,69%	2.641.119.450
2.2.1.01.	NACIONALES	41.059.722.000	-	801.531.511	41.861.253.511	1.966.475.953	39.220.134.061	93,69%	2.641.119.450
2.2.1.01.04.	Ley 1697/2013 Pro Universidad Nacional y demás Universidades Estatales	2.947.498.000	-	-	2.947.498.000	-	3.057.394.427	103,73%	(109.896.427)
2.2.1.01.07.	TRANSFERENCIAS CORRIENTES PARA FINANCIAR COMPETENCIAS DELEGADAS POR LA NACIÓN	38.112.224.000	-	801.531.511	38.913.755.511	1.966.475.953	36.162.739.634	92,93%	2.751.015.877
2.2.01.01.07.1	Transferencias de la Nación por artículo 86 Ley 30/1992	29.446.346.000	-	-	29.446.346.000	1.943.844.164	27.988.711.024	95,05%	1.457.634.976
2.2.01.01.07.2	Transferencias de la Nación por artículo 87 Ley 30/1992	1.154.484.000	-	-	1.154.484.000	-	-	0,00%	1.154.484.000
2.2.01.01.07.3	Transferencias de la Nación por el 10% del valor de la 403/97	690.850.000	-	-	690.850.000	-	1.102.272.377	159,55%	(411.422.377)

 UNIVERSIDAD DISTRITAL FRANCISCO JOSÉ DE CALDAS	FORMATO EJECUCIÓN MENSUAL DE INGRESOS	Código: GRF-PR-029-FR-030	
	Macroproceso: Gestión de Recursos	Versión: 01	
	Proceso: Gestión de Recursos Financieros	Fecha de Aprobación: 10/08/2021	

ENTIDAD	230 - UNIVERSIDAD DISTRITAL FRANCISCO JOSÉ DE CALDAS
VIGENCIA	2021
MES	NOVIEMBRE

CÓDIGO	CONCEPTO	PRESUPUESTO INICIAL 2021	ADICION / MODIFICACION MES	ADICION / MODIFICACION ACUMULADO	PRESUPUESTO DEFINITIVO 2021	RECAUDO MES	RECAUDO ACUMULADO	% EJECUCION	SALDO POR RECAUDAR
2.2.01.01.07.4	Transferencias de la Nación - Plan de Fomento de la Calidad	5.404.536.000	-	801.531.511	6.206.067.511	-	6.206.067.511	100,00%	-
2.2.01.01.07.6	Provisión de Cuotas Partes Pensionales	103.864.000	-	-	103.864.000	22.631.789	215.935.775	207,90%	(112.071.775)
2.2.01.01.09.07	Transferencias de la Nación - Excedentes Cooperativas	1.312.144.000	-	-	1.312.144.000	-	649.752.947	49,52%	662.391.053
2-2-3	DISTRITALES	11.540.000	-	-	11.540.000	-	-	0,00%	11.540.000
2-2-3-07	Provisión de Cuotas Partes Pensionales	11.540.000	-	-	11.540.000	-	-	0,00%	11.540.000
2.4	RECURSOS DE CAPITAL	5.159.078.000	21.888.659	53.375.238.927	58.534.316.927	59.211.847	57.680.611.882	98,54%	853.705.045
2.4.2	RECURSOS DEL CRÉDITO	218.317.000	0	0	218.317.000	9.597.941	120.142.588	55,03%	98.174.412
2.4.2.01	Recursos del Crédito Interno	218.317.000	-	-	218.317.000	9.597.941	120.142.588	55,03%	98.174.412
2.4.2.01.03	Recuperación de Cartera - préstamos	218.317.000	0	0	218.317.000	9.597.941	120.142.588	55,03%	98.174.412
2.4.2.01.03.1	Préstamos de Vivienda	153.600.000	-	-	153.600.000	6.551.719	88.661.885	57,72%	64.938.115
2.4.2.01.03.1.1	Administrativos	153.600.000	-	-	153.600.000	6.551.719	88.661.885	57,72%	64.938.115
2.4.2.01.03.2	Préstamos ordinarios	64.717.000	-	-	64.717.000	3.046.222	31.480.703	48,64%	33.236.297
2.4.2.01.03.2.1	Administrativos	64.717.000	-	-	64.717.000	3.046.222	31.480.703	48,64%	33.236.297
2.4.3	RECURSOS DEL BALANCE	0	0	8.889.646.089	8.889.646.089	0	8.889.646.089	100,00%	0
2.4.3.02	Superávit fiscal	0	0	0	0	0	0	0,00%	0
2.4.3.02.03	Superávit fiscal de ingresos de libre destinación	0	0	0	0	0	0	0,00%	0
2.4.3.02.03.1	Otros Ingresos de Libre Destinación	0	-	-	-	-	-	0,00%	0
2.4.3.03	Superávit fiscal no incorporado de vigencias anteriores	0	0	8.889.646.089	8.889.646.089	0	8.889.646.089	100,00%	0
2.4.3.03.02	Superávit fiscal no incorporado de ingresos de destinación específica	0	0	8.367.146.089	8.367.146.089	0	8.367.146.089	100,00%	0
2.4.3.03.02.1	Recursos de Inversión Ministerio de educación Nacional vigencias anteriores	0	0	47.528.600	47.528.600	-	47.528.600	100,00%	-
2.4.3.03.02.3	Estampilla Pro Universidad Distrital Ley 1825 de 2017 Vigencias anteriores	0	0	5.444.051.224	5.444.051.224	-	5.444.051.224	100,00%	-
2.4.3.03.02.4	Ley 1697/2013 Pro Universidad Nacional y demás Universidades Estatales	0	0	1.332.074.688	1.332.074.688	-	1.332.074.688	100,00%	-
2.4.3.03.02.9	Planes de Fomento a la Calidad Vigencias Anteriores	0	0	1.543.491.577	1.543.491.577	-	1.543.491.577	100,00%	-
2.4.3.03.03	Superávit fiscal no incorporado de ingresos de libre destinación	0	0	522.500.000	522.500.000	0	522.500.000	100,00%	0
2.4.3.03.03.1	Otros Ingresos de Libre Destinación	0	-	522.500.000	522.500.000	-	522.500.000	100,00%	0
2.4.5.	RENDIMIENTOS FINANCIEROS	988.517.000	-	-	988.517.000	27.725.247	380.398.524	38,48%	608.118.476
2.4.5.02.	Depósitos	988.517.000	-	-	988.517.000	27.725.247	380.398.524	38,48%	608.118.476
2.4.5.02.04.	Recursos propios de libre destinación	988.517.000	-	-	988.517.000	27.725.247	380.398.524	38,48%	608.118.476
2.4.7	EXCEDENTES FINANCIEROS	-	21.888.659	44.485.592.838	44.485.592.838	21.888.659	44.485.592.838	100,00%	-
2.4.7.01	Establecimientos Públicos	-	21.888.659	44.485.592.838	44.485.592.838	21.888.659	44.485.592.838	100,00%	-
2.4.9.	REINTEGROS	3.952.244.000	-	-	3.952.244.000	-	3.804.831.843	96,27%	147.412.157
2.4.9.01	REINTEGROS I.V.A. LEY 30	3.952.244.000	-	-	3.952.244.000	-	3.804.831.843	96,27%	147.412.157
2.5	TRANSFERENCIAS ADMINISTRACIÓN CENTRAL	261.570.771.000	0	0	261.570.771.000	18.553.918.106	175.052.005.302	66,92%	86.518.765.698
2.5.1.	APORTE ORDINARIO	261.570.771.000	-	-	261.570.771.000	18.553.918.106	175.052.005.302	66,92%	86.518.765.698
2.5.1.01.	VIGENCIA	261.570.771.000	-	-	261.570.771.000	18.553.918.106	175.052.005.302	66,92%	86.518.765.698
2.5.01.01.1	Aportes Según Ley 30	261.570.771.000	-	-	261.570.771.000	18.553.918.106	175.052.005.302	66,92%	86.518.765.698

Elaboro: Holvey Ramirez Bermúdez
 Corte: Noviembre 2021

RESPONSABLE DEL PRESUPUESTO

ORDENADOR DEL GASTO