


	FORMATO EJECUCIÓN MENSUAL DE INGRESOS	Código: GRF-PR-029-FR-030	
	Macroproceso: Gestión de Recursos	Versión: 01	
	Proceso: Gestión de Recursos Financieros	Fecha de Aprobación: 10/08/2021	

ENTIDAD	230 - UNIVERSIDAD DISTRITAL FRANCISCO JOSÉ DE CALDAS
VIGENCIA	2022
MES	ENERO


CÓDIGO	CONCEPTO	PRESUPUESTO INICIAL 2022	ADICION / MODIFICACION MES	ADICION / MODIFICACION ACUMULADO	PRESUPUESTO DEFINITIVO 2022	RECAUDO MES	RECAUDO ACUMULADO	% EJECUCION	SALDO POR RECAUDAR
<b>1</b>	<b>INGRESOS</b>	<b>357.700.498.000</b>	<b>0</b>	<b>0</b>	<b>357.700.498.000</b>	<b>3.494.336.220</b>	<b>3.494.336.220</b>	<b>0,98%</b>	<b>354.206.161.780</b>
1.1	INGRESOS CORRIENTES	83.602.748.000	0	0	83.602.748.000	3.485.455.967	3.485.455.967	4,17%	80.117.292.033
1.1.01	INGRESOS TRIBUTARIOS	13.687.000.000	0	0	13.687.000.000	0	0	0,00%	13.687.000.000
1.1.01.02	IMPUESTOS INDIRECTOS	13.687.000.000	0	0	13.687.000.000	0	0	0,00%	13.687.000.000
1.1.01.02.300	ESTAMPILLAS	13.687.000.000	0	0	13.687.000.000	0	0	0,00%	13.687.000.000
1.1.01.02.300.33	ESTAMPILLA UNIVERSIDAD DISTRITAL FRANCISCO JOSÉ DE CALDAS	13.687.000.000	0	0	13.687.000.000	0	0	0,00%	13.687.000.000
1.1.01.02.300.33.01	INVERSION	13.687.000.000	0	0	13.687.000.000	0	0	0,00%	13.687.000.000
1.1.01.02.300.33.01.01	Estampilla Pro Universidad Distrital Ley 648 de 2001	-	-	-	-	-	-	0,00%	-
1.1.01.02.300.33.01.02	Estampilla Pro Universidad Distrital Ley 1825 de 2017	13.687.000.000	-	-	13.687.000.000	-	-	0,00%	13.687.000.000
1.1.02	INGRESOS NO TRIBUTARIOS	69.915.748.000	0	0	69.915.748.000	3.485.455.967	3.485.455.967	0	66.430.292.033
1.1.02.02	TASAS Y DERECHOS ADMINISTRATIVOS	19.319.702.000	0	0	19.319.702.000	1.295.847.804	1.295.847.804	0	18.023.854.196
1.1.02.02.116	DERECHOS PECUNIARIOS EDUCACIÓN SUPERIOR	19.319.702.000	0	0	19.319.702.000	1.295.847.804	1.295.847.804	0	18.023.854.196
1.1.02.02.116.01	SERVICIOS DE EDUCACIÓN SUPERIOR (TERCIARIA)	18.766.175.000	0	0	18.766.175.000	1.290.613.404	1.290.613.404	0	17.475.561.596
1.1.02.02.116.01.01	NIVEL PREGRADO	5.094.843.000	0	0	5.094.843.000	600.121.060	600.121.060	0	4.494.721.940
1.1.02.02.116.01.01.01	Inscripciones	1.955.938.000	-	-	1.955.938.000	572.600.000	572.600.000	29,27%	1.383.338.000
1.1.02.02.116.01.01.02	Derechos de grado	306.150.000	-	-	306.150.000	10.094.100	10.094.100	3,30%	296.055.900
1.1.02.02.116.01.01.03	Matrículas	2.698.245.000	-	-	2.698.245.000	-	-	0,00%	2.698.245.000
1.1.02.02.116.01.01.04	Certificaciones, constancias académicas y derechos complementarios	134.510.000	-	-	134.510.000	17.426.960	17.426.960	12,96%	117.083.040
1.1.02.02.116.01.02	NIVEL POSGRADO	13.671.332.000	0	0	13.671.332.000	690.492.344	690.492.344	0	12.980.839.656
1.1.02.02.116.01.02.01	Inscripciones	270.677.000	-	-	270.677.000	15.850.000	15.850.000	5,86%	254.827.000
1.1.02.02.116.01.02.02	Derechos de grado	306.150.000	-	-	306.150.000	-	-	0,00%	306.150.000
1.1.02.02.116.01.02.03	Matrículas	12.959.995.000	0	0	12.959.995.000	674.642.344	674.642.344	0	12.285.352.656
1.1.02.02.116.01.02.03.1	Facultad de Artes ASAB	331.381.000	-	-	331.381.000	52.113.054	52.113.054	15,73%	279.267.946
1.1.02.02.116.01.02.03.2	Facultad de Ciencias y Educación	5.611.379.000	-	-	5.611.379.000	197.347.292	197.347.292	3,52%	5.414.031.708
1.1.02.02.116.01.02.03.3	Facultad de Ingeniería	5.757.989.000	-	-	5.757.989.000	70.883.199	70.883.199	1,23%	5.687.105.801
1.1.02.02.116.01.02.03.4	Facultad de Medio ambiente y recursos naturales	1.094.560.000	-	-	1.094.560.000	247.619.675	247.619.675	22,62%	846.940.325
1.1.02.02.116.01.02.03.5	Facultad Tecnológica	164.686.000	-	-	164.686.000	106.679.124	106.679.124	64,78%	58.006.876
1.1.02.02.116.01.02.03.6	Facultad de Ciencias y Educación - Maestría en Educación Guajira	0	-	-	-	-	-	0,00%	-
1.1.02.02.116.01.02.04	Certificaciones, constancias académicas y derechos complementarios	134.510.000	-	-	134.510.000	-	-	0,00%	134.510.000
1.1.02.02.116.02	DERECHOS COMPLEMENTARIOS ASOCIADOS A LA EDUCACIÓN	553.527.000	0	0	553.527.000	5.234.400	5.234.400	0	548.292.600
1.1.02.02.116.02.1	Cursos De Vacaciones	0	-	-	-	-	-	0,00%	-
1.1.02.02.116.02.2	Servicios Sistemización	454.901.000	-	-	454.901.000	5.234.400	5.234.400	1,15%	449.666.600
1.1.02.02.116.02.3	Otros Ingresos	98.626.000	-	-	98.626.000	-	-	0,00%	98.626.000
1.1.02.05	VENTA DE BIENES Y SERVICIOS	995.977.000	0	0	995.977.000	762.075	762.075	0	995.214.925
1.1.02.05.001	VENTAS DE ESTABLECIMIENTOS DE MERCADO	995.977.000	0	0	995.977.000	762.075	762.075	0	995.214.925
1.1.02.05.001.08	SERVICIOS PRESTADOS A LAS EMPRESAS Y SERVICIOS DE PRODUCCIÓN	995.977.000	0	0	995.977.000	762.075	762.075	0	995.214.925
1.1.02.05.001.08.03	SERVICIOS PROFESIONALES, CIENTÍFICOS Y TÉCNICOS EXCEPTO LOS SERVICIOS DE INVESTIGACIÓN, URBANISMO, JURÍDICOS Y DE SERVICIOS DE CONSULTORÍA EN ADMINISTRACIÓN Y SERVICIOS DE GESTIÓN; servicios de tecnología de la información	995.977.000	0	0	995.977.000	762.075	762.075	0	995.214.925
1.1.02.05.001.08.03.01.01	Servicios de consultoría en administración y servicios de gestión; servicios de tecnología de la información	995.977.000	0	0	995.977.000	762.075	762.075	0	995.214.925
1.1.02.05.001.08.03.01.18	Servicios de Oficinas Centrales	995.977.000	-	-	995.977.000	762.075	762.075	0,08%	995.214.925
1.1.02.05.001.08.03.01.18.1	Beneficio Institucional Productos Y Servicios Especializados	927.589.000	-	-	927.589.000	-	-	0,00%	927.589.000
1.1.02.05.001.08.03.01.18.2	Beneficio Institucional Educación Continuada	0	-	-	-	-	-	0,00%	-
1.1.02.05.001.08.03.01.18.3	Fondo de publicaciones	68.388.000	-	-	68.388.000	762.075	762.075	1,11%	67.625.925
1.1.02.06	TRANSFERENCIAS CORRIENTES	49.600.069.000	0	0	49.600.069.000	2.188.846.088	2.188.846.088	0	47.411.222.912
1.1.02.06.003	PARTICIPACIONES DISTINTAS DEL SGP	3.299.500.000	0	0	3.299.500.000	0	0	0	3.299.500.000
1.1.02.06.003.02	PARTICIPACION EN CONTRIBUCIONES	3.299.500.000	0	0	3.299.500.000	0	0	0	3.299.500.000
1.1.02.06.003.02.03	PARTICIPACION EN CONTRIBUCIÓN DEL FONDO NACIONAL DE UNIVERSIDADES ESTATALES DE COLOMBIA	3.299.500.000	0	0	3.299.500.000	0	0	0	3.299.500.000
1.1.02.06.003.02.03.1	Ley 1697/2013 pro Universidad Nacional y demás universidades estatales	3.299.500.000	-	-	3.299.500.000	-	-	0,00%	3.299.500.000
1.1.02.06.006	TRANSFERENCIAS DE OTRAS ENTIDADES DEL GOBIERNO GENERAL	46.123.670.000	0	0	46.123.670.000	2.188.846.088	2.188.846.088	0	43.934.823.912

	FORMATO EJECUCIÓN MENSUAL DE INGRESOS	Código: GRF-PR-029-FR-030	
	Macroproceso: Gestión de Recursos	Versión: 01	
	Proceso: Gestión de Recursos Financieros	Fecha de Aprobación: 10/08/2021	

ENTIDAD	230 - UNIVERSIDAD DISTRITAL FRANCISCO JOSÉ DE CALDAS
VIGENCIA	2022
MES	ENERO

CÓDIGO	CONCEPTO	PRESUPUESTO INICIAL 2022	ADICION / MODIFICACION MES	ADICION / MODIFICACION ACUMULADO	PRESUPUESTO DEFINITIVO 2022	RECAUDO MES	RECAUDO ACUMULADO	% EJECUCION	SALDO POR RECAUDAR
1.1.02.06.006.01	APORTES NACIÓN	42.052.859.000	0	0	42.052.859.000	2.188.846.088	2.188.846.088	0	39.864.012.912
1.1.02.06.006.01.06	MINISTERIO DE EDUCACIÓN - UNIVERSIDAD DISTRITAL	42.052.859.000	0	0	42.052.859.000	2.188.846.088	2.188.846.088	0	39.864.012.912
1.1.02.06.006.01.06.1	Transferencias de la Nación por artículo 86 Ley 30/1992	31.740.069.000	-	-	31.740.069.000	2.188.846.088	2.188.846.088	6,90%	29.551.222.912
1.1.02.06.006.01.06.2	Transferencias de la Nación por artículo 87 Ley 30/1992	1.189.119.000	-	-	1.189.119.000	-	-	0,00%	1.189.119.000
1.1.02.06.006.01.06.3	Transferencias de la Nación por el 10% del valor de la 403/97	711.575.000	-	-	711.575.000	-	-	0,00%	711.575.000
1.1.02.06.006.01.06.4	Transferencias de la Nación - Saneamiento de Pasivos	0	-	-	-	-	-	0,00%	-
1.1.02.06.006.01.06.5	Transferencias de la Nación - Excedentes Cooperativas	1.308.096.000	-	-	1.308.096.000	-	-	0,00%	1.308.096.000
1.1.02.06.006.01.06.6	Transferencias de la Nación - Plan de Fomento de la Calidad	7.104.000.000	-	-	7.104.000.000	-	-	0,00%	7.104.000.000
1.1.02.06.006.02	DEVOLUCIÓN IVA- INSTITUCIONES DE EDUCACIÓN SUPERIOR	4.070.811.000	0	0	4.070.811.000	0	0	0	4.070.811.000
1.1.02.06.009	RECURSOS DEL SISTEMA DE SEGURIDAD SOCIAL INTEGRAL	176.899.000	0	0	176.899.000	0	0	0	176.899.000
1.1.02.06.009.02	SISTEMA GENERAL DE PENSIONES	176.899.000	0	0	176.899.000	0	0	0	176.899.000
1.1.02.06.009.02.02	Cuotas partes pensionales	176.899.000	-	-	176.899.000	-	-	0,00%	176.899.000
1.2	RECURSOS DE CAPITAL	1.227.122.000	0	0	1.227.122.000	8.880.253	8.880.253	0	1.218.241.747
1.2.02	EXCEDENTES FINANCIEROS	0	0	0	0	0	0	0	0
1.2.02.01	Establecimientos públicos	0	0	0	0	0	0	0	0
1.2.05	RENDIMIENTOS FINANCIEROS	1.016.489.000	0	0	1.016.489.000	2.097.371	2.097.371	0	1.014.391.629
1.2.05.02	DEPÓSITOS	1.016.489.000	0	0	1.016.489.000	2.097.371	2.097.371	0	1.014.391.629
1.2.05.02.05	Recursos propios de libre destinación	1.016.489.000	-	-	1.016.489.000	2.097.371	2.097.371	0,21%	1.014.391.629
1.2.09	RECUPERACIÓN DE CARTERA - PRÉSTAMOS	210.633.000	0	0	210.633.000	6.782.882	6.782.882	0	203.850.118
1.2.09.03	DE PERSONAS NATURALES	210.633.000	0	0	210.633.000	6.782.882	6.782.882	0	203.850.118
1.2.09.03.01	PRÉSTAMOS DE VIVIENDA	150.915.000	0	0	150.915.000	4.447.368	4.447.368	0	146.467.632
1.2.09.03.01.1	Administrativos	150.915.000	-	-	150.915.000	4.447.368	4.447.368	2,95%	146.467.632
1.2.09.03.02	PRÉSTAMOS ORDINARIOS	59.718.000	0	0	59.718.000	2.335.514	2.335.514	0	57.382.486
1.2.09.03.02.1	Administrativos	59.718.000	-	-	59.718.000	2.335.514	2.335.514	3,91%	57.382.486
1.2.10	RECURSOS DEL BALANCE	0	0	0	0	0	0	0	0
1.2.10.02	SUPERÁVIT FISCAL	0	0	0	0	0	0	0	0
1.2.10.02.03	LIBRE DESTINACIÓN	0	0	0	0	0	0	0	0
1.2.10.02.03.1	Otros ingresos de Libre Destinación	0	-	-	-	-	-	0,00%	-
1.2.10.02.04	NO INCORPORADO DE VIGENCIAS ANTERIORES	0	0	0	0	0	0	0	0
1.2.10.02.04.02	INGRESOS DE DESTINACIÓN ESPECÍFICA	0	0	0	0	0	0	0	0
1.2.10.02.04.02.1	Recursos de Inversión Ministerio de Educación Nacional vigencias anteriores	0	-	-	-	-	-	0,00%	-
1.2.10.02.04.02.2	Estampilla Pro Universidad Distrital Ley 648 de 2001 vigencias anteriores	0	-	-	-	-	-	0,00%	-
1.2.10.02.04.02.3	Estampilla Pro Universidad Distrital Ley 1825 de 2017 vigencias anteriores	0	-	-	-	-	-	0,00%	-
1.2.10.02.04.02.4	Ley 1697/2013 Pro Universidad Nacional y demás Universidades Estatales	0	-	-	-	-	-	0,00%	-
1.2.10.02.04.02.5	Aportes del Distrito vigencias anteriores	0	-	-	-	-	-	0,00%	-
1.2.10.02.04.02.6	Distribución Punto Adicional CREE Vigencias anteriores	0	-	-	-	-	-	0,00%	-
1.2.10.02.04.02.7	Rendimientos recursos de Inversión Ministerio de Educación Nacional vigencias anteriores	0	-	-	-	-	-	0,00%	-
1.2.10.02.04.02.8	Planes de Fomento a la Calidad vigencias anteriores	0	-	-	-	-	-	0,00%	-
1.2.10.02.04.03	INGRESOS DE LIBRE DESTINACIÓN	0	0	0	0	0	0	0	0
1.2.10.02.04.03.1	Otros ingresos de Libre Destinación	0	-	-	-	-	-	0,00%	-
1.5	TRANSFERENCIAS ADMINISTRACIÓN CENTRAL	272.870.628.000	0	0	272.870.628.000	0	0	0	272.870.628.000
1.5.01	APORTE ORDINARIO	272.870.628.000	0	0	272.870.628.000	0	0	0	272.870.628.000
1.5.01.01	VIGENCIA	272.870.628.000	0	0	272.870.628.000	0	0	0	272.870.628.000
1.5.01.01.1	Aportes Según Ley 30	272.870.628.000	-	-	272.870.628.000	-	-	0,00%	272.870.628.000


Elaboro: Holvey Ramírez Bermúdez  
Corte: Enero 2022

  
 RESPONSABLE DEL PRESUPUESTO

Giovanny  
Mauricio  
Tarazona  
Bermúdez

Firmado digitalmente por  
Giovanny Mauricio  
Tarazona Bermúdez  
Fecha: 2022.02.16  
18:51:23 -05'00'

ORDENADOR DEL GASTO

  
 V. O.