



FORMATO EJECUCIÓN MENSUAL DE INGRESOS

Código: GRF-PR-029-FR-030

Macroproceso: Gestión de Recursos

Versión: 01


Proceso: Gestión de Recursos Financieros

Fecha de Aprobación: 10/08/2021



ENTIDAD	230 - UNIVERSIDAD DISTRITAL FRANCISCO JOSÉ DE CALDAS
VIGENCIA	2021
MES	DICIEMBRE


CÓDIGO	CONCEPTO	PRESUPUESTO INICIAL 2021	ADICION / MODIFICACION MES	ADICION / MODIFICACION ACUMULADO	PRESUPUESTO DEFINITIVO 2021	RECAUDO MES	RECAUDO ACUMULADO	% EJECUCION	SALDO POR RECAUDAR
2	INGRESOS	360.865.993.000	-6.007.724.795	36.185.556.825	397.051.549.825	71.471.428.844	378.934.470.657	95,44%	18.117.079.168
2.1	INGRESOS CORRIENTES	536.641.882.000	(8.573.600.000)	(20.567.000.878)	32.507.753.122	8.227.642.892	45.757.939.460	134,55%	(11.230.146.339)
2.1.1	INGRESOS TRIBUTARIOS	21.434.000.000	(8.573.600.000)	(8.573.600.000)	12.860.400.000	1.569.932.000	14.973.377.000	116,43%	(2.112.977.000)
2.1.1.02	Impuestos indirectos	21.434.000.000	(8.573.600.000)	(8.573.600.000)	12.860.400.000	1.569.932.000	14.973.377.000	116,43%	(2.112.977.000)
2.1.1.02.08	Estampillas	21.434.000.000	(8.573.600.000)	(8.573.600.000)	12.860.400.000	1.569.932.000	14.973.377.000	116,43%	(2.112.977.000)
2.1.1.02.08.1	Estampillas Pro Universidades Públicas	21.434.000.000	(8.573.600.000)	(8.573.600.000)	12.860.400.000	1.569.932.000	14.973.377.000	116,43%	(2.112.977.000)
2.1.1.02.08.1.1	Estampilla Universidad Distrital Francisco José de Caldas, cincuenta (50) años	21.434.000.000	(8.573.600.000)	(8.573.600.000)	12.860.400.000	1.569.932.000	14.973.377.000	116,43%	(2.112.977.000)
2.1.1.02.08.1.1.2	Estampilla Pro Universidad Distrital Ley 1825 de 2017	71.434.000.000	(8.573.600.000)	(8.573.600.000)	12.860.400.000	1.569.932.000	14.973.377.000	116,43%	(2.112.977.000)
2.1.2	INGRESOS NO TRIBUTARIOS	81.630.882.000	-	(11.983.488.878)	19.647.893.122	6.657.716.892	28.764.562.460	146,40%	(9.117.169.338)
2.1.2.05	VENTA DE BIENES Y SERVICIOS	81.630.882.000	-	(11.983.488.878)	19.647.893.122	6.657.716.892	28.764.562.460	146,40%	(9.117.169.338)
2.1.2.05.01	SERVICIOS PARA LA COMUNIDAD, SOCIALES Y PERSONAS	31.630.882.000	-	(11.983.488.878)	19.647.893.122	6.657.716.892	28.764.562.460	146,40%	(9.117.169.338)
2.1.2.05.01.1	SERVICIOS DE LA ADMINISTRACIÓN PÚBLICA Y OTROS SERVICIOS PRESTADOS A LA COMUNIDAD EN GENERAL	81.630.882.000	-	(11.983.488.878)	19.647.893.122	6.657.716.892	28.764.562.460	146,40%	(9.117.169.338)
2.1.2.05.01.1.1	SERVICIOS ADMINISTRATIVOS DEL GOBIERNO	81.630.882.000	-	(11.983.488.878)	19.647.893.122	6.657.716.892	28.764.562.460	146,40%	(9.117.169.338)
2.1.2.05.01.1.1.1	SERVICIOS EJECUTIVOS DE LA ADMINISTRACIÓN PÚBLICA	81.630.882.000	-	(11.983.488.878)	19.647.893.122	6.657.716.892	28.764.562.460	146,40%	(9.117.169.338)
2.1.2.05.01.1.1.1.1	INSCRIPCIONES	2.094.784.000	-	-	2.094.784.000	22.767.900	2.364.878.652	112,89%	(270.094.652)
2.1.2.05.01.1.1.1.1.1	Pregrado	1.831.991.000	-	-	1.831.991.000	1.090.800	2.188.897.200	119,48%	(356.906.200)
2.1.2.05.01.1.1.1.1.2	Posgrado	262.793.000	-	-	262.793.000	21.677.100	175.981.452	66,97%	85.811.548
2.1.2.05.01.1.1.1.2	MATRÍCULAS	26.579.362.000	-	(11.983.488.878)	14.595.873.122	5.774.987.749	21.185.779.217	145,15%	(6.589.906.095)
2.1.2.05.01.1.1.1.2.1	PREGRADO	14.596.010.000	-	(11.983.488.878)	2.612.521.122	5.660.914.994	8.283.752.402	317,08%	(5.671.231.280)
2.1.2.05.01.1.1.1.2.1.1	Programas de pregrado	14.596.010.000	-	(11.983.488.878)	2.612.521.122	5.660.914.994	8.283.752.402	317,08%	(5.671.231.280)
2.1.2.05.01.1.1.1.2.2	POSGRADO	11.983.352.000	-	-	11.983.352.000	114.072.755	12.902.026.815	107,67%	(918.674.815)
2.1.07.05.01.1.1.1.2.2.1	Facultad de Artes ASAR	306.408.000	-	-	306.408.000	3.597.763	427.663.305	137,94%	(116.255.305)
2.1.07.05.01.1.1.1.2.2.2	Facultad de Ciencias y Educación	5.188.515.000	-	-	5.188.515.000	70.470.976	6.401.631.033	123,38%	(1.213.116.033)
2.1.07.05.01.1.1.1.2.2.3	Facultad de Ingeniería	5.324.077.000	-	-	5.324.077.000	31.195.888	4.352.862.910	81,76%	971.214.090
2.1.07.05.01.1.1.1.2.2.4	Facultad de Medio ambiente y recursos naturales	1.012.076.000	-	-	1.012.076.000	8.858.128	1.036.446.755	102,41%	(24.370.755)
2.1.07.05.01.1.1.1.2.2.5	Facultad Tecnológica	152.276.000	-	-	152.276.000	-	688.422.812	452,09%	(536.146.812)
2.1.02.05.01.1.1.1.3	Derechos De Grado	668.186.000	-	-	668.186.000	4.239.200	630.248.809	94,32%	37.937.191
2.1.02.05.01.1.1.1.3.4	Cursos De Vacaciones	-	-	-	-	-	-	0,00%	-
2.1.02.05.01.1.1.1.3.5	Servicios Sistematización	447.204.000	-	-	447.204.000	290.100	558.225.700	124,83%	(111.021.700)
2.1.02.05.01.1.1.1.3.6	Carnets, Certificados, Constancias, Duplicado, otros	422.892.000	-	-	422.892.000	6.501.342	283.105.192	66,95%	139.786.808
2.1.02.05.01.1.1.1.7	Beneficio Institucional Productos Y Servicios Especializados	1.000.000.000	-	-	1.000.000.000	796.543.393	3.544.994.793	354,50%	(2.544.994.793)
2.1.02.05.01.1.1.1.8	Beneficio Institucional Educación Continuada	200.000.000	-	-	200.000.000	10.002.864	10.002.864	5,00%	189.997.136
2.1.02.05.01.1.1.1.9	Fondo de publicaciones	74.584.000	-	-	74.584.000	4.142.851	15.702.486	21,05%	58.881.514
2.1.02.05.01.1.1.1.10	OTROS INGRESOS	143.870.000	-	-	143.870.000	38.241.493	171.624.747	119,29%	(27.754.747)
2.1.02.05.01.1.1.1.10.1	Otros Ingresos	143.870.000	-	-	143.870.000	38.241.493	171.624.747	119,29%	(27.754.747)
2.2	TRANSFERENCIAS	81.071.224.000	2.478.968.588	3.280.500.099	44.340.222.099	6.367.077.284	45.587.213.345	102,79%	(1.246.989.246)
2.2.1	TRANSFERENCIAS CORRIENTES	41.059.722.000	2.478.968.588	3.280.500.099	44.340.222.099	6.367.077.284	45.587.213.345	102,81%	(1.246.989.246)
2.2.1.01	NACIONALES	41.059.722.000	2.478.968.588	3.280.500.099	44.340.222.099	6.367.077.284	45.587.213.345	102,81%	(1.246.989.246)
2.2.1.01.04	Ley 1697/2013 Pro Universidad Nacional y demás Universidades Estatales	2.947.498.000	-	-	2.947.498.000	-	3.057.394.427	103,73%	(109.896.427)
2.2.1.01.07	TRANSFERENCIAS CORRIENTES PARA FINANCIAR COMPETENCIAS DELEGADAS POR LA NACIÓN	38.112.224.000	2.478.968.588	3.280.500.099	41.892.724.099	6.367.077.284	42.529.816.918	102,75%	(1.137.092.819)
2.2.01.01.07.1	Transferencias de la Nación por artículo 86 Ley 30/1992	29.446.346.000	-	-	29.446.346.000	3.887.688.321	31.876.399.345	108,25%	(2.430.053.345)
2.2.01.01.07.2	Transferencias de la Nación por artículo 87 Ley 30/1992	1.154.484.000	-	-	1.154.484.000	-	-	0,00%	1.154.484.000
2.2.01.01.07.3	Transferencias de la Nación por el 10% del valor de la 403/97	690.850.000	-	-	690.850.000	-	1.102.272.377	159,55%	(411.422.377)
2.2.01.01.07.4	Transferencias de la Nación - Plan de fomento de la Calidad	5.404.536.000	-	801.531.511	6.206.067.511	-	6.206.067.511	100,00%	-


 UNIVERSIDAD DISTRITAL FRANCISCO JOSÉ DE CALDAS	<b>FORMATO EJECUCIÓN MENSUAL DE INGRESOS</b>	Código: GRF-PR-029-FR-030	<b>SIGUD</b>
	Macroproceso: Gestión de Recursos	Versión: 01	
	Proceso: Gestión de Recursos Financieros	Fecha de Aprobación: 10/08/2021	

ENTIDAD	230 - UNIVERSIDAD DISTRITAL FRANCISCO JOSÉ DE CALDAS
VIGENCIA	2021
MES	DICIEMBRE

CÓDIGO	CONCEPTO	PRESUPUESTO INICIAL MES 2021	ADICION / MODIFICACION MES	ADICION / MODIFICACION ACUMULADO	PRESUPUESTO DEFINITIVO 2021	RECAUDO MES	RECAUDO ACUMULADO	% EJECUCION	SALDO POR RECAUDAR
2.2.01.01.07.05	Transferencias de la Nación - saneamiento de Pasivos	-	2.478.968.588	2.478.968.588	2.478.968.588	2.478.968.588	2.478.968.588	100,00%	-
2.2.01.01.07.6	Provisión de Cuotas Partes Pensionales	103.864.000	-	-	103.864.000	-	215.935.775	207,90%	(112.071.775)
2.2.01.01.09.07	Transferencias de la Nación - Excedentes Cooperativas	1.312.144.000	-	-	1.312.144.000	420.375	650.173.372	49,55%	661.970.678
2-2-3	DISTRITALES	11.540.000	-	-	11.540.000	-	-	0,00%	11.540.000
2-2-3-07	Provisión de Cuotas Partes Pensionales	11.540.000	-	-	11.540.000	-	-	0,00%	11.540.000
<b>2.4</b>	<b>RECURSOS DE CAPITAL</b>	<b>5.159.078.000</b>	<b>86.906.677</b>	<b>58.462.145.604</b>	<b>58.471.296.604</b>	<b>862.767.786</b>	<b>58.643.379.569</b>	<b>100,04%</b>	<b>27.156.064</b>
2.4.2	RECURSOS DEL CRÉDITO	218.317.000	0	0	218.317.000	55.925.596	176.068.184	80,65%	42.248.816
2.4.2.01	Recursos del Crédito Interno	218.317.000	-	-	218.317.000	55.925.596	176.068.184	80,65%	42.248.816
2.4.2.01.03	Recuperación de Cartera - préstamos	218.317.000	0	0	218.317.000	55.925.596	176.068.184	80,65%	42.248.816
2.4.2.01.03.1	Préstamos de Vivienda	153.600.000	-	-	153.600.000	50.904.868	139.566.253	90,86%	14.033.747
2.4.2.01.03.1.1	Administrativos	153.600.000	-	-	153.600.000	50.904.368	139.566.253	90,86%	14.033.747
2.4.2.01.03.2	Préstamos ordinarios	64.717.000	-	-	64.717.000	5.021.228	36.501.931	56,40%	28.215.069
2.4.2.01.03.2.1	Administrativos	64.717.000	-	-	64.717.000	5.021.228	36.501.931	56,40%	28.215.069
2.4.3	RECURSOS DEL BALANCE	0	86.906.677	8.976.552.766	8.976.552.766	86.906.677	8.976.552.766	100,00%	0
2.4.3.02	Superávit fiscal	0	0	0	0	0	0	0,00%	0
2.4.3.02.03	Superávit fiscal de Ingresos de libre destinación	0	0	0	0	0	0	0,00%	0
2.4.3.02.03.1	Otros Ingresos de Libre Destinación	0	-	-	-	-	-	0,00%	0
2.4.3.03	Superávit fiscal no incorporado de vigencias anteriores	0	86.906.677	8.976.552.766	8.976.552.766	86.906.677	8.976.552.766	100,00%	0
2.4.3.03.02	Superávit fiscal no incorporado de Ingresos de destinación específica	0	86.906.677	8.454.052.766	8.454.052.766	86.906.677	8.454.052.766	100,00%	0
2.4.3.03.02.1	Recursos de Inversión Ministerio de educación Nacional vigencias anteriores	0	0	47.528.600	47.528.600	-	47.528.600	100,00%	-
2.4.3.03.02.3	Estampilla Pro Universidad Distrital Ley 1825 de 2017 Vigencias anteriores	0	0	5.444.051.224	5.444.051.224	-	5.444.051.224	100,00%	-
2.4.3.03.02.4	Ley 1697/2013 Pro Universidad Nacional y demás Universidades Estatales	0	0	1.332.074.688	1.332.074.688	-	1.332.074.688	100,00%	-
2.4.3.03.02.8	Rendimientos recursos Ministerio de Educación Nacional saneamiento de Pasivos	0	86.906.677	86.906.677	86.906.677	86.906.677	86.906.677	100,00%	-
2.4.3.03.02.9	Planes de Fomento a la Calidad Vigencias Anteriores	0	0	1.543.491.577	1.543.491.577	-	1.543.491.577	100,00%	-
2.4.3.03.03	Superávit fiscal no incorporado de Ingresos de libre destinación	0	0	522.500.000	522.500.000	0	522.500.000	100,00%	0
2.4.3.03.03.1	Otros Ingresos de Libre Destinación	0	-	522.500.000	522.500.000	-	522.500.000	100,00%	0
2.4.5	RENDIMIENTOS FINANCIEROS	988.517.000	-	-	988.517.000	44.620.393	425.018.917	43,00%	563.498.083
2.4.5.02	Depósitos	988.517.000	-	-	988.517.000	44.620.393	425.018.917	43,00%	563.498.083
2.4.5.02.04	Recursos propios de libre destinación	988.517.000	-	-	988.517.000	44.620.393	425.018.917	43,00%	563.498.083
2.4.7	EXCEDENTES FINANCIEROS	-	-	44.485.592.838	44.485.592.838	-	44.485.592.838	100,00%	-
2.4.7.01	Establecimientos Públicos	-	-	44.485.592.838	44.485.592.838	-	44.485.592.838	100,00%	-
2.4.9	REINTEGROS	3.952.244.000	-	-	3.952.244.000	775.315.120	4.580.146.963	115,89%	(627.902.963)
2.4.9.01	REINTEGROS I.V.A. LEY 30	3.952.244.000	-	-	3.952.244.000	775.315.120	4.580.146.963	115,89%	(627.902.963)
2.5	TRANSFERENCIAS ADMINISTRACION LOCAL	261.570.771.000	0	0	261.570.771.000	55.913.934.882	230.965.940.184	88,30%	30.604.830.816
2.5.1	APORTE ORDINARIO	261.570.771.000	-	-	261.570.771.000	55.913.934.882	230.965.940.184	88,30%	30.604.830.816
2.5.1.01	VIGENCIA	261.570.771.000	-	-	261.570.771.000	55.913.934.882	230.965.940.184	88,30%	30.604.830.816
2.5.01.01.1	Aportes Según Ley 30	261.570.771.000	-	-	261.570.771.000	55.913.934.882	230.965.940.184	88,30%	30.604.830.816

Elaboro: Holwey Ramírez Bermúdez  
 Corte: Diciembre 2021

  
 RESPONSABLE DEL PRESUPUESTO

  
 ORDENADOR DEL GASTO  
 Eduard Finlay Rivero