

DIVISIÓN DE RECURSOS FINANCIEROS
SECCIÓN DE PRESUPUESTO
INFORME DE GESTIÓN SEGUIMIENTO A LA EJECUCIÓN PRESUPUESTAL
PRIMER TRIMESTRE 2022

2. INFORME DE GESTIÓN SECCIÓN DE PRESUPUESTO

2.1 Introducción

La Sección de Presupuesto tiene como objetivo apoyar la gestión financiera de la Universidad Distrital Francisco José de Caldas por medio de la expedición de los certificados de ejecución del presupuesto, disponibilidades y compromisos, así como la generación de la información presupuestal a través del registro, control y monitoreo de las partidas presupuestales, requerida por las diferentes dependencias y facultades de la Universidad, hacia la toma de decisiones, y el seguimiento de los entes externos y de control.

El presente informe contiene el análisis del comportamiento de la ejecución de Rentas e Ingresos, Gastos e Inversiones del presupuesto aprobado por el Consejo Superior Universitario mediante Resolución No. 033 de marzo 28 de 2021 para la vigencia del año 2022 y la Resolución 001 de modificación de enero 24 de 2022, quedando establecido como presupuesto definitivo la suma de \$357.700.498.000.

Se toma para el análisis del presente informe, las ejecuciones de la Universidad Distrital, por ser más detalladas en el desglose de rubros y desagregados presupuestales acorde con las necesidades propias de la entidad y la autonomía administrativa y financiera, patrimonio independiente, elaboración y manejo de su presupuesto para el cumplimiento de las funciones que le corresponden (Ley 30 de 1992, en el Artículo 57).

2.2 Ingresos

La cuota global de Ingresos presupuestada para la vigencia 2022 quedó establecida en la suma de \$357.700.498.000, desglosado en los principales rubros presupuestales:


Concepto	Valor
INGRESOS CORRIENTES – No Tributarios	69.915.748.000
RECURSOS DE CAPITAL	1.227.122.000
TRANSF.ADMINISTRACIÓN CENTRAL (Aportes Ley 30)	286.557.628.000
TOTAL INGRESOS PRESUPUESTADOS	357.700.498.000

Tabla 1 – Cuota global de ingresos 2022

Fuente: Cifras tomadas de la Ejecución de Ingresos Presupuestales a 30 de marzo de 2022

En la siguiente tabla se desglosa el recaudo acumulado a 30 de marzo de 2022 de \$54.166.057.645 correspondiente al 15,14% del presupuesto definitivo. En comparación

Aprobó: Franklin Wilches Reyes	Fecha de aprobación: 22/04/2022 Elaboró: Elizabeth Ruiz A.	Página 1 de 22	Versión: 01	Informe de Gestión Primer trimestre 2022
--------------------------------	---	----------------	-------------	--

	UNIVERSIDAD DISTRITAL FRANCISCO JOSÉ DE CALDAS	Versión: 1
	INFORME DE GESTIÓN PRIMER TRIMESTRE 2022	EDEPO-F06

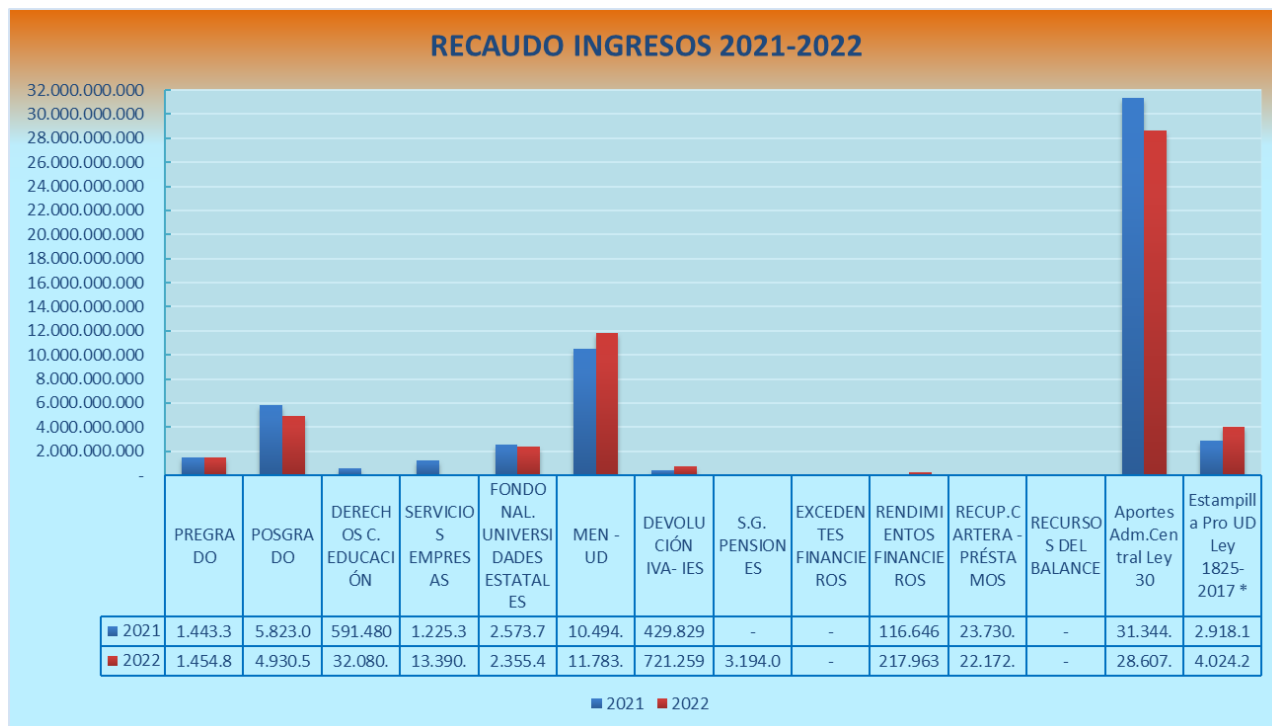
con el recaudo acumulado de ingresos a marzo de 2021 que fue de \$56.983.996.026 y correspondió al 15,79% del total del presupuesto definitivo, tuvo una leve disminución de 0,65%. La tabla es la siguiente.

Ingresos	2021			2022		
	Presupuesto definitivo	Recaudado	% ejecuc	Presupuesto definitivo	Recaudado	% ejecuc
INGRESOS CORRIENTES - NO TRIBUTARIOS						
Nivel pregrado	16.428.001.000	1.443.300.389	8,79	5.094.843.000	1.454.875.960	28,56
Nivel posgrado	12.246.145.000	5.823.052.905	47,55	13.671.332.000	4.930.563.434	36,06
Derechos complementarios asociados a la educación	1.538.282.000	591.480.352	38,45	553.527.000	32.080.030	5,80
Servicios prestados empresas y serv. Producc.	1.418.454.000	1.225.350.941	86,39	995.977.000	13.390.200	1,34
Participación Fondo Nal. Universidades	2.947.498.000	2.573.751.510	87,32	3.299.500.000	2.355.458.246	71,39
MEN - UD	38.008.360.000	10.494.113.548	27,61	42.052.859.000	11.783.311.658	28,02
Devolucion IVA- IES	3.952.244.000	429.829.931	10,88	4.070.811.000	721.259.239	17,72
Sistema General pensiones	115.404.000	-	0,00	176.899.000	3.194.022	1,81
Subtotal I. No tributarios	76.654.388.000	22.580.879.576	29,46	69.915.748.000	21.294.132.789	30,46
RECURSOS DE CAPITAL						
Excedentes financieros	0	0	0,00	0	0	0,00
Rendimientos financieros	988.517.000	116.646.615	11,80	1.016.489.000	217.963.600	21,44
Recuperación C. Préstamos	218.317.000	23.730.159	10,87	210.633.000	22.172.076	10,53
Recursos balance	0	0	0,00	0	0	0,00
Subtotal R.capital	1.206.834.000	140.376.774	11,63	1.227.122.000	240.135.676	19,57
TRANSFERENCIAS ADMINISTRACIÓN CENTRAL						
Aportes ley 30	261.570.771.000	31.344.595.676	11,98	272.870.628.000	28.607.550.180	10,48
Estampilla pro UD	21.434.000.000	2.918.144.000	13,61	13.687.000.000	4.024.239.000	29,40
Subtotal transf.	283.004.771.000	34.262.739.676	12,11	286.557.628.000	32.631.789.180	11,39
Total, en cifras	360.865.993.000	56.983.996.026	15,79	357.700.498.000	54.166.057.645	15,14
% recaudo	15,79%			15,14%		

Tabla 2 - Comparativo Ingresos Vigencias 2021/2022

Fuente: Cifras tomadas de las Ejecuciones de Ingresos Presupuestales a 30 de marzo de 2021 y 2022

La gráfica comparativa del recaudo de ingresos en las dos vigencias es la siguiente:



Gráfica No. 1 - Comparativo de recaudo Ingresos vigencias 2021 y 2022 con corte a 30 de marzo.

2.2.1 Ingresos Corrientes

El recaudo acumulado en la vigencia 2022 por valor de \$ 21.294.132.789 corresponde al 30,46% de lo presupuestado.


Entre todos, el rubro que obtuvo el mayor porcentaje es el de Participación en Contribución del Fondo Nacional de Universidades Estatales de Colombia, con el 71,39%. Siguen los ingresos académicos de Posgrado con 36,06%, Pregrado con 28,56%, Devolución del IVA con 17,72% de recaudo respecto a lo presupuestado. En comparación con la vigencia anterior primer trimestre (29,46%), los Ingresos No Tributarios aumentaron el 1,00%

2.2.2 Recursos de Capital

RECURSOS DE CAPITAL	PRESUPUESTADO	EJECUTADO	%Ejecución
		1.227.122.000	240.135.676
Excedentes financieros	0	0	0,00%
Rendimientos financieros	1.016.489.000	217.963.600	21,44%
Recuperación de cartera - préstamos	210.633.000	22.172.076	10,53%

Tabla 4 – Recursos de Capital 2022

Fuente: Cifras tomadas de la Ejecución de Ingresos Presupuestales a 30 de marzo de 2022

	UNIVERSIDAD DISTRITAL FRANCISCO JOSÉ DE CALDAS	Versión: 1
	INFORME DE GESTIÓN PRIMER TRIMESTRE 2022	EDEPO-F06

Tuvieron un recaudo en el primer trimestre del 19,57% respecto a lo presupuestado. En cifras \$240.135.676, respecto a \$1.227.122.000 y un aumento del 7,94% respecto al mismo periodo de la vigencia anterior (11,63%).

Se destaca Rendimientos Financieros con el 21,44% de recaudo.

2.2.3 Transferencias Administración Central

TRANSFERENCIAS DISTRITALES	PRESUPUESTADO	EJECUTADO	%Ejecución
Aportes Según Ley 30	272.870.628.000	28.607.550.180	10,48%
Estampilla Pro Universidad Distrital Ley 1825 de 2017	13.687.000.000	4.024.239.000	29,40%
Totales	286.557.628.000	32.631.789.180	11,39%

Tabla 3 – Transferencias Distritales a marzo 30 de 2022

Fuente: Cifras tomadas de las Ejecuciones de Ingresos Presupuestales a 30 de marzo de 2022


Presentaron un recaudo acumulado de \$32.631.789.180 correspondiente al 11,39% del valor presupuestado.

Los Aportes Según Ley 30 de \$28.607.550.180 representan solo el 10,48% de la cifra presupuestada. Este aporte ordinario del Distrito por debajo de lo presupuestado, se debe a que la Secretaría de Hacienda Distrital realiza las transferencias por este concepto, contra las órdenes de pago canceladas en la Universidad y registradas en el sistema BOGDATA hasta la fecha de corte; a partir de esta fecha las órdenes de pago que se suben al sistema quedan para transferir por parte de SHD el mes siguiente.

El recaudo de Estampilla Pro Universidad Distrital Ley 1825 de 2017 fue del 29,40%, en cifras, \$4.024.239.000. Respecto a 2021 tuvo un incremento del 15,79% en su recaudo.

2.3 Gastos

La cuota global presupuestada para el gasto de la Universidad Distrital Francisco José de Caldas vigencia 2022 quedó establecida en la suma de \$357.700.498.000, desglosada en los agrupadores presupuestales correspondientes:

	UNIVERSIDAD DISTRITAL FRANCISCO JOSÉ DE CALDAS	Versión: 1
	INFORME DE GESTIÓN PRIMER TRIMESTRE 2022	EDEPO-F06

CÓDIGO	RUBRO	VALOR
3	GASTOS	357.700.498.000
3-01	GASTOS DE FUNCIONAMIENTO	333.399.365.000
3-01-001	GASTOS DE PERSONAL	216.626.473.000
3-01-002	ADQUISICIÓN DE BIENES Y SERVICIOS	73.591.183.000
3-01-003	TRANSF.CTES(PENSIONES, SENTENCIAS)	41.390.189.000
3-01-007	DISMINUCIÓN DE PASIVOS	1.247.209.000
3-01-008-01	IMPUESTOS	544.311.000
3-03	INVERSIÓN	24.301.133.000

Tabla 5 – Cifras Presupuesto de Gastos por Grupos Año 2022

Fuente: Cifras tomadas de las Ejecuciones de Gastos Presupuestales a 30 de marzo de 2022.

La ejecución acumulada a 30 de marzo de 2022, en comparación con las cifras presupuestadas y los valores del mismo periodo en la vigencia 2021, es como sigue:

GASTOS	2021			2022		
	PRESUPUESTO DEFINITIVO	COMPROMISOS ACUMULADOS	% Ejecución	PRESUPUESTO DEFINITIVO	COMPROMISOS ACUMULADOS	% Ejecución
GASTOS DE FUNCIONAMIENTO	330.861.642.000	101.084.649.005	30,55%	333.399.365.000	95.303.713.078	28,59%
Gastos de Personal	198.186.584.000	58.122.814.922	29,33%	216.626.473.000	50.707.128.300	23,41%
Adquisición de Bienes y Servicios	83.573.782.000	28.083.605.989	33,60%	73.591.183.000	29.033.471.531	39,45%
Transf.Ctes (pensiones, sentencias)	200.000.000	-	0,00%	41.390.189.000	15.341.758.709	37,07%
Disminución Pasivos	48.386.448.000	14.878.122.010	30,75%	1.247.209.000	221.354.538	17,75%
Impuestos	514.828.000	106.084	0,02%	544.311.000	0	0,00%
INVERSIÓN	30.004.351.000	2.238.511.026	7,46%	24.301.133.000	1.717.956.075	7,07%
Directa	29.786.034.000	2.227.711.026	7,48%	24.090.500.000	1.716.056.075	7,12%
Transf.Ctes(entidades, préstamos)	218.317.000	10.800.000	4,95%	210.633.000	1.900.000	0,90%
TOTAL	360.865.993.000	103.323.160.031	28,63%	357.700.498.000	97.021.669.153	27,12%
% EJECUCIÓN	28,63%			27,12%		

Tabla 6 - Comparativo Gastos e Inversiones 2021/2022

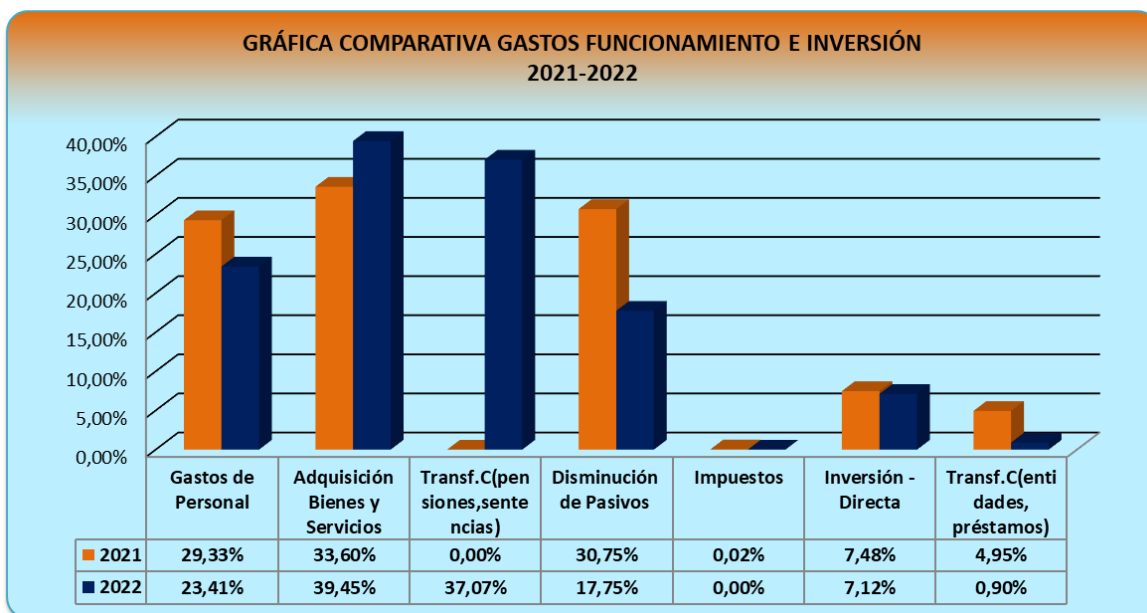
Fuente: Cifras tomadas de las Ejecuciones de Gastos Presupuestales a 30 de marzo de 2022.

El porcentaje de ejecución acumulada de los Gastos en la vigencia 2022 fue del 27,12%, por valor de \$97.021.669.153 respecto a la cifra presupuestada. Los dos grandes agrupadores, Gastos de Funcionamiento e Inversión, tuvieron respectivamente una ejecución del 28,59% y del 7,07%.

De otra parte, se continuó aplicando el principio de anualidad, ajustando los periodos de contratación de modo que no se interrumpa la prestación del servicio.

En los rubros agrupadores, la mayor participación de Gastos e Inversión en 2022 hasta marzo, la tuvo el rubro Adquisición de Bienes y Servicios (39,45%), luego Transferencias Corrientes (pensiones,sentencias) (37,07%), Gastos de Personal (23,41%), Disminución Pasivos (17,75%), Inversión Directa (7,12%), Transferencias Corrientes (entidades, préstamos) (0,90%), e Impuestos que no tuvo ejecución.

La gráfica es la siguiente:




Gráfica No. 2 - Comparativo de Gastos e Inversión de las vigencias 2021 y 2022 con corte a 30 de marzo.

Frente a la ejecución de la vigencia anterior 2021 (28,63%), la ejecución general de los Gastos e Inversiones en la vigencia 2022 (Anexo No. 2), presenta un porcentaje de ejecución general del 27,12% con una leve disminución del 1,51%.

2.3.1 Gastos de Funcionamiento

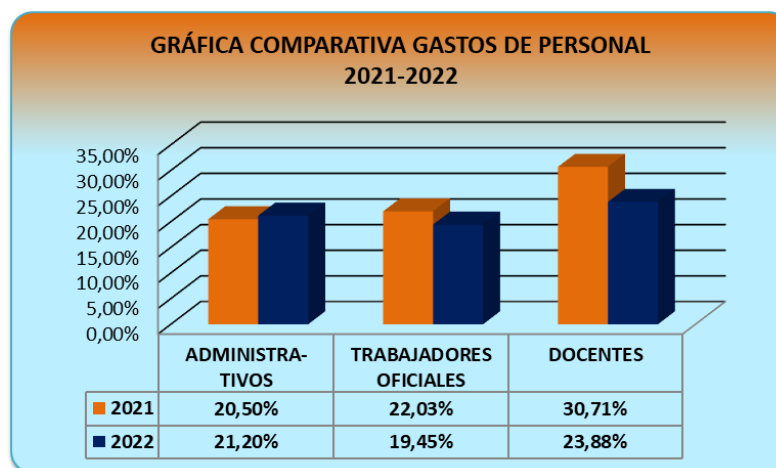
En 2022 primer trimestre, estos gastos tuvieron compromisos del orden del 28,59% y respecto al periodo anterior de 2021 (30,55%), tuvieron una disminución del 1,97%. Para mejor análisis, se separan los Gastos de Personal en Administrativos, Trabajadores Oficiales y Docentes como sigue:

	UNIVERSIDAD DISTRITAL FRANCISCO JOSÉ DE CALDAS	Versión: 1
	INFORME DE GESTIÓN PRIMER TRIMESTRE 2022	EDEPO-F06

CONCEPTO	2021			2022		
	PRESUPUESTO DEFINITIVO	COMPROMISOS ACUMULADOS	% Ejecución	PRESUPUESTO DEFINITIVO	COMPROMISOS ACUMULADOS	% Ejecución
GASTOS DE PERSONAL	198.186.584.000	58.122.814.922	29,33%	216.626.473.000	50.707.128.300	23,41%
Administrativos	23.005.670.000	4.715.484.226	20,50%	31.995.929.000	6.782.900.097	21,20%
Trabajadores oficiales	4.591.691.000	1.011.636.314	22,03%	3.597.749.000	699.687.794	19,45%
Docentes	170.589.223.000	52.395.694.382	30,71%	181.032.795.000	43.224.540.409	23,88%

Tabla No. 7 - Comparativo gastos de personal Administrativo, Trabajadores Oficiales y docentes 2021/2022
Fuente: Cifras tomadas de las Ejecuciones de Gastos Presupuestales a 30 de marzo de 2021 y 2022

La gráfica es la siguiente:




Gráfica No. 3 - Comparativo de Gastos de Personal vigencias 2021 y 2022 con corte a 30 de marzo.

Los gastos de personal administrativo se ejecutaron en un 21,20% en el primer trimestre, Trabajadores Oficiales en 19,45% y los Docentes en 23,88% respecto a las cifras presupuestadas, siendo estos últimos los de mayor porcentaje en compromisos presupuestales. Frente a la ejecución del mismo periodo de la vigencia anterior (29,33%), Gastos de personal tuvo una variación negativa del 5,92%

Adquisición de Bienes y Servicios se ejecutó el 39,45%, esto es, \$29.033.471.531 frente a \$73.591.183.000 presupuestado. En comparación con la vigencia anterior (33,60%), presentó un aumento del 5,85%

Transferencias Corrientes de funcionamiento, esto es Pensiones (cuotas partes, bonos y mesadas) y Sentencias y conciliaciones, se ejecutó un 37,07% respecto al valor presupuestado y aumentó en la misma medida respecto a 2021 que no tuvo compromisos.

	UNIVERSIDAD DISTRITAL FRANCISCO JOSÉ DE CALDAS	Versión: 1
	INFORME DE GESTIÓN PRIMER TRIMESTRE 2022	EDEPO-F06

Disminución de Pasivos (cesantías) se ejecutó por \$221.354.538 de \$1.247.209.000 presupuestado, es decir el 17,75%. Respecto a 2021 disminuyó el 13%.

Los Impuestos presupuestados en \$ 544.311.000 no tuvieron ejecución hasta marzo de 2022.

De otra parte, se listan los Rubros con compromisos por encima del 80%:

Rubro	Apropiación Definitiva	Compromisos	%Compromisos
GASTOS			
Planta de personal permanente			
Aportes de cesantías	9.956.780.000	8.128.519.653	82%
ADQUISICIÓN DE SERVICIOS			
Servicios jurídicos y contables	974.982.000	803.257.782	82%
Otros servicios jurídicos n.c.p.	966.582.000	803.257.782	83%
Servicios profesionales, científicos y técnicos (excepto los servicios de investigación, urbanismo, juríd y de contab)	30.890.951.000	25.010.772.651	81%


Tabla No. 8 – Rubros con ejecución mayor al 80% a marzo 30 de 2022.

Fuente: Cifras tomadas de las Ejecuciones de Gastos Presupuestales a 30 de marzo de 2022.

Dado que es el primer trimestre que se analiza, se presentan solo 4 rubros en este análisis, predominando el de contratación por prestación de servicios.

En contraste, se advierten los rubros que tuvieron ejecución menor al 20%:

Rubro	Apropiación Definitiva	Compromisos	%Compromisos
GASTOS			
PLANTA DE PERSONAL PERMANENTE			
Factores constitutivos de salario	121.464.271.000	21.570.420.690	17,76%
Remuneraciones no constitutivas de factor salarial	595.205.000	39.686.227	6,67%
Personal supernumerario y planta temporal - DOCENTES VINCULACIÓN ESPECIAL Y HORA CÁTEDRA			
Prima de servicio	934.088.000	-	0,00%
Contribuciones inherentes a la nómina	12.202.812.000	1.817.590.884	14,89%
ADQUISICIÓN DE BIENES Y SERVICIOS			
Adquisición de activos no financieros	631.989.000	-	0,00%
Materiales y suministros	1.042.701.000	-	0,00%
Servicios de alojamiento; servicios de suministro de comidas y bebidas; servicios de transporte; y servicios de distribución de electricidad, gas y agua	6.329.373.000	7.196.509	0,11%
Afiliación ARL Estudiantes en pasantía y Contratistas	257.500.000	14.982.700	5,82%
Servicios de planes complementarios de salud	463.100.000	-	0,00%
Servicio de seguro obligatorio de accidentes de tránsito (SOAT)	12.000.000	-	0,00%
Servicios actuariales	49.476.000	-	0,00%

	UNIVERSIDAD DISTRITAL FRANCISCO JOSÉ DE CALDAS	Versión: 1
	INFORME DE GESTIÓN PRIMER TRIMESTRE 2022	EDEPO-F06

Servicios de arrendamiento o alquiler sin operario	30.000.000	-	0,00%
Servicios de sistemas de seguridad	49.900.000	-	
Servicios de investigación y desarrollo	261.450.000	18.828.851	7,20%
Servicios de documentación y certificación jurídica	8.400.000	-	0,00%
Servicios de consultoría en gestión administrativa - Asistentes Académicos	1.859.282.000	-	0,00%
Servicios de consultoría en gestión administrativa - Incentivos Coordinadores	583.217.000	2.460.000	0,42%
Servicios de consultoría en tecnologías de la información (TI)	41.200.000	-	0,00%
Otros servicios de publicidad	25.000.000	-	0,00%
Otros servicios de venta de espacio o tiempo publicitario (excepto a comisión)	52.530.000	-	0,00%
Servicios de telecomunicaciones, transmisión y suministro de información	1.479.698.000	98.607.878	6,66%
Servicios de soporte	16.225.800.000	68.773.193	0,42%
Servicios de mantenimiento, reparación e instalación (excepto servicios de construcción)	2.583.392.000	44.000.000	1,70%
Otros servicios de fabricación; servicios de edición, impresión y reproducción; servicios de recuperación de materiales	426.447.000	12.657.000	2,97%
Servicios para la comunidad, sociales y personales	3.516.167.000	271.896.073	7,73%
Viáticos de los funcionarios en comisión	723.393.000	14.840.926	2,05%
Transferencias corrientes			
Cuotas partes pensionales (de pensiones)	1.000.000.000	111.872.838	11,19%
Bonos pensionales (de pensiones)	3.000.000.000	129.125.000	4,30%
Sentencias y conciliaciones	100.000.000	-	0,00%
Disminución de pasivos	1.247.209.000	221.354.538	17,75%
Impuestos	544.311.000	-	0,00%
INVERSIÓN	24.301.133.000	1.717.956.075	7,07%

Tabla No. 9 – Rubros con ejecución menor al 20% vigencia 2022.


Fuente: **Cifras tomadas de las Ejecuciones de Gastos Presupuestales a 30 de marzo de 2022.**

Aparecen algunos gastos de personal y gran parte de los correspondientes a la Adquisición de Bienes y Servicios. También los rubros de Inversión que se analizan a continuación.

2.3.2 Gastos de Inversión

La Inversión Directa en la Universidad Distrital se realizó a través de los diferentes Proyectos que registraron compromisos en el primer trimestre del orden del 7,12%.

Seguido, se listan los proyectos de inversión de la actual administración distrital Un nuevo contrato social y ambiental para la Bogotá del siglo XXI y su comportamiento ejecutorial en la vigencia 2022 primer trimestre:

	UNIVERSIDAD DISTRITAL FRANCISCO JOSÉ DE CALDAS	Versión: 1
	INFORME DE GESTIÓN PRIMER TRIMESTRE 2022	EDEPO-F06

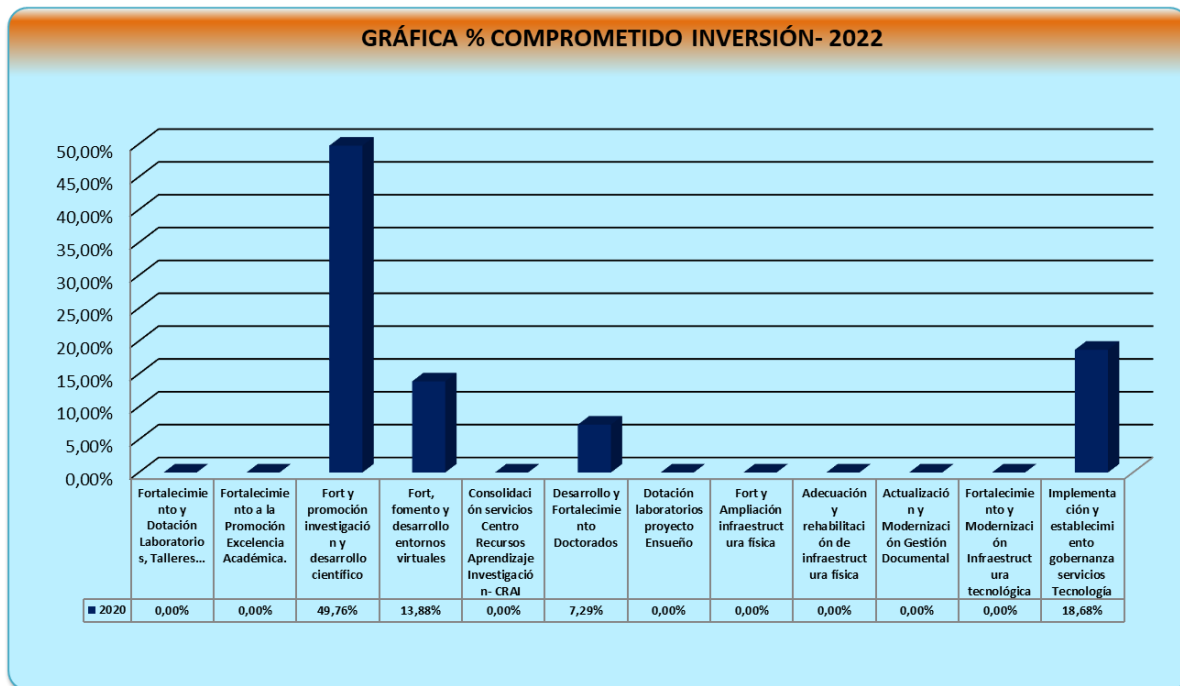
INVERSION DIRECTA	2022		
	PRESUPUESTO DEFINITIVO	COMPROMISOS ACUMULADOS	% Ejecución
	24.090.500.000	1.716.056.075	7,12%
Fortalecimiento y Dotación de Laboratorios, Talleres, Centros y Aulas de la Universidad Distrital Francisco José de Caldas Bogotá	5.104.900.000	-	0,00%
Fortalecimiento a la Promoción para la Excelencia Académica.	1.000.000.000	-	0,00%
Fortalecimiento y promoción de la investigación y desarrollo científico de la Universidad Distrital	2.703.050.000	1.345.042.059	49,76%
Fortalecimiento, fomento y desarrollo de entornos virtuales en la UD	843.226.000	117.018.160	13,88%
Consolidación del modelo de servicios Centro de Recursos para el Aprendizaje y la Investigación- CRAI de la Universidad Distrital Francisco José de Caldas	1.484.350.000	-	0,00%
Desarrollo y Fortalecimiento de los Doctorados de la Universidad Distrital Francisco José de Caldas	1.371.351.000	99.907.640	7,29%
Dotación de los laboratorios del proyecto Ensueño de la Universidad Distrital Francisco José de Caldas	-	-	0,00%
"Fortalecimiento y Ampliación de la infraestructura física de la Universidad Distrital Francisco José de Caldas"	8.474.800.000	-	0,00%
Fortalecimiento y Modernización de la Gestión Institucional de la Universidad Distrital Francisco José de Caldas	-	-	0,00%
Actualización y Modernización de la Gestión Documental en la Universidad Distrital Francisco José de Caldas	-	-	0,00%
Fortalecimiento y Modernización de la Infraestructura tecnológica de la Universidad Distrital Francisco José de Caldas	2.284.022.000	-	0,00%
"Implementación y establecimiento de la gobernanza entre los diferentes servicios de Tecnología de la UD	824.801.000	154.088.216	18,68%

Tabla No. 10 –Ejecución Rubros de Inversión 2022 con corte a 30 de marzo.

Fuente: Cifras tomadas de las Ejecuciones de Gastos Presupuestales a 30 de marzo de 2022.

Dentro del total del porcentaje comprometido en Inversión Directa del 7,12% hasta marzo de 2022, de los 12 proyectos 4 han tenido ejecución y dentro de estos el proyecto con más participación es Fortalecimiento y promoción de la investigación y desarrollo científico de la Universidad Distrital, con el 49,76%. En contraste los 8 restantes no han tenido ninguna ejecución presupuestal.

La gráfica es la siguiente.




Gráfica No. 4 – Gráfica porcentajes de ejecución proyectos de Inversión 2022.

2.3.3 Estampilla Pro Universidad Distrital Ley 1825 de 2017

RUBRO	PRESUPUESTO	COMPROMISOS ACUMULADOS
Fortalecimiento y Dotación de Laboratorios, Talleres, Centros y Aulas de la Universidad Distrital	2.737.400.000	-
Fortalecimiento y promoción de la investigación y desarrollo científico de la Universidad Distrital	2.053.050.000	882.026.337
Fortalecimiento, fomento y desarrollo de entornos virtuales en la UD	93.226.000	33.433.760
Consolidación del modelo de servicios Centro de Recursos para el Aprendizaje y la Investigación- CRAI de la Universidad Distrital	684.350.000	0
Desarrollo y Fortalecimiento de los Doctorados de la Universidad Distrital Francisco José de Caldas	16.925.840	16.925.840
Fortalecimiento y Ampliación de la infraestructura física de la Universidad Distrital Francisco José de Caldas	5.474.800.000	0
Fortalecimiento y Modernización de la Infraestructura tecnológica de la Universidad Distrital Francisco José de Caldas	1.284.022.000	0
Implementación y establecimiento de la gobernanza entre los diferentes servicios de Tecnología de la UD	675.801.000	154.088.216
Total, Ejecutado en Gastos	13.687.000.000	1.086.474.153

Tabla No. 11 –Ejecución Rubros de Inversión 2022 Fuente Bogdata 1-100-I013 con corte a 30 de marzo.

Fuente: Informe de ejecución del presupuesto de inversiones detallado por fuentes de financiación a 30 de marzo de 2022

	UNIVERSIDAD DISTRITAL FRANCISCO JOSÉ DE CALDAS	Versión: 1
	INFORME DE GESTIÓN PRIMER TRIMESTRE 2022	EDEPO-F06

Los recursos de estampilla universidad distrital presupuestados en Ingresos y Gastos para la vigencia 2022 por valor \$ 13.687.000.000, de lo cual se recaudó la suma de \$4.024.239.000 como se explicó en el aparte correspondiente de Transferencias Administración Central. De este recaudo se comprometió en los proyectos de Inversión Directa, un total de \$ 1.086.474.153,00 como lo muestra la tabla anterior.

2.4 Modificaciones al presupuesto

En la vigencia 2022, como se mencionó, se realizó una modificación mediante Resolución 001 de modificación de enero 24 de 2022


2.5 Reservas presupuestales

Se presenta a continuación la gestión de las Reservas Presupuestales 2021 acumuladas en la vigencia de 2022 hasta marzo 30, desagregado por Gastos Pensiones, Gastos de Funcionamiento y, de Inversión, por Fuentes de Financiación:

ACUMULADO DE PAGOS Y ANULACIONES DE RESERVAS Y PASIVOS VIGENCIA 2022				
ACUMULADO 2022				
	SALDO INICIAL AÑO	PAGOS ACUMULADOS	ANULACIONES ACUMULADAS	SALDO ACUMULADO
RESERVAS 2021				
TOTALES	\$ 31.098.308.962,00	\$ 4.701.310.020,00	\$ 16.313.765,00	\$ 26.380.685.177,00
GASTOS EN PENSIONES				
	\$ 2.107.200.636,00	\$ 0,00	\$ 0,00	\$ 2.107.200.636,00
<i>FUENTE</i>				
VA-Recursos distrito	1.901.765.155,00	0,00	0,00	1.901.765.155,00
VA-Administrados de libre destinación	205.435.481,00	0,00	0,00	205.435.481,00
FUNCIONAMIENTO				
	\$ 15.412.629.843,00	\$ 3.363.314.521,00	\$ 14.498.561,00	\$ 12.034.816.761,00
<i>FUENTE</i>				
VA-Recursos distrito	10.719.848.646,00	2.308.857.553,00	11.573.100,00	8.399.417.993,00
VA-Administrados de libre destinación	4.692.781.197,00	1.054.456.968,00	2.925.461,00	3.635.398.768,00
INVERSIÓN				
	\$ 13.578.478.483,00	\$ 1.337.995.499,00	\$ 1.815.204,00	\$ 12.238.667.780,00
<i>FUENTE</i>				
VA-Administrados de libre destinación (prestamos)	1.800.000,00	0,00	0,00	1.800.000,00
VA-Administrados de libre destinación M.E.N. 2019 Plan Fomento de la Calidad Mesa de Dialogo	4.638.229.955,00	0,00	0,00	4.638.229.955,00
VA-Administrados de libre destinación Recursos propios excedentes de funcionamiento que se	923.781.667,00	261.399.498,00	0,00	662.382.169,00
RB-Administrados de destinación específica M.E.N. 2019 Plan Fomento de la Calidad Mesa de Dialogo	810.006.069,00	67.009.545,00	0,00	742.996.524,00
VA-Estampilla prouniversidades estatales	473.580.471,00	139.416.354,00	0,00	334.164.117,00
RB-Estampilla prouniversidades estatales	581.912.674,00	22.631.705,00	15.200,00	559.265.769,00
RB-Estampilla Universidad Distrital Ley 1825 de 2017	2.915.577.817,00	48.128.313,00	0,00	2.867.449.504,00
VA-Estampilla Universidad Distrital Ley 1825 de 2017	3.233.589.830,00	799.410.084,00	1.800.004,00	2.432.379.742,00

Tabla No. 12 –Ejecución Reservas Presupuestales con corte a 30 de marzo

Fuente: Informe de ejecución de reservas a 30 de marzo de 2022

	UNIVERSIDAD DISTRITAL FRANCISCO JOSÉ DE CALDAS	Versión: 1
	INFORME DE GESTIÓN PRIMER TRIMESTRE 2022	EDEPO-F06

La suma de pagos y anulaciones \$4.717.623.785 representa el 15,17% de las Reservas Presupuestales constituidas en 2021.

2.6 Pasivos exigibles y fenecidos

El detalle de los pasivos presupuestales desde el año 2020 hasta el 2008 por fuente de financiación discriminados en Gastos en Pensiones, Funcionamiento e Inversión, en la vigencia 2022 se presenta a continuación:

PASIVOS 2020 A 2008	ACUMULADO 2022			
	SALDO INICIAL AÑO	PAGOS ACUMULADOS	ANULACIONES ACUMULADAS	SALDO ACUMULADO
TOTALES	\$ 30.416.312.838,20	\$ 0,00	\$ 22.532.722,00	\$ 30.393.780.116,20
PASIVOS 2020				
TOTALES	\$ 12.587.309.752,00	\$ 0,00	\$ 20.656.428,00	\$ 12.566.653.324,00
GASTOS EN PENSIONES	\$ 225.585.214,00	\$ 0,00	\$ 0,00	\$ 225.585.214,00
<i>FUENTE</i>				
VA-Recursos distrito	225.585.214,00	0,00	0,00	225.585.214,00
FUNCIONAMIENTO	\$ 701.012.654,00	\$ 0,00	\$ 20.656.428,00	\$ 680.356.226,00
<i>FUENTE</i>				
VA-Recursos distrito	549.058.134,00	0,00	15.038.489,00	534.019.645,00
VA-Administrados de libre destinación	151.954.520,00	0,00	5.617.939,00	146.336.581,00
INVERSIÓN	\$ 11.660.711.884,00	\$ 0,00	\$ 0,00	\$ 11.660.711.884,00
<i>FUENTE</i>				
VA-Administrados de libre destinación M.E.N 2019 Plan de Fomento de la Calidad Mesa de Diálogo	324.811.652,00	0,00	0,00	324.811.652,00
REAF-Distribución punto adicional impuesto CREE	8.470.000.000,00	0,00	0,00	8.470.000.000,00
RB-Administrados de destinación específica M.E.N. del 2018 Recursos de Inversión	93.398.581,00	0,00	0,00	93.398.581,00
VA-Estampilla prouniversidades estatales	5.638.280,00	0,00	0,00	5.638.280,00
RB-Estampilla prouniversidades estatales	22.807.218,00	0,00	0,00	22.807.218,00
VA-Estampilla Universidad Distrital Ley 1825 de 2017	2.744.056.153,00	0,00	0,00	2.744.056.153,00
PASIVOS 2019				
GASTOS EN PENSIONES	\$ 65.155.191,00	\$ 0,00	\$ 0,00	\$ 65.155.191,00
<i>FUENTE</i>				
Recursos del Distrito 01-12	61.397.991,00	0,00	0,00	61.397.991,00
Recursos Administrados de libre Destinación 03-21	3.757.200,00	0,00	0,00	3.757.200,00
FUNCIONAMIENTO	\$ 494.356.463,00	\$ 0,00	\$ 1.876.258,00	\$ 492.480.205,00
<i>FUENTE</i>				
Recursos del Distrito 01-12	278.399.636,00	0,00	1.876.258,00	276.523.378,00
Recursos Administrados de libre Destinación 03-21	215.956.827,00	0,00	0,00	215.956.827,00
INVERSIÓN	\$ 2.944.953.506,00	\$ 0,00	\$ 36,00	\$ 2.944.953.470,00



FUENTE				
Recursos del Distrito 01-12	702.614.019,00	0,00	0,00	702.614.019,00
Recursos Administrados de libre Destinación 03-21 Fomento de la calidad Mesa de Dialogo	19.588.339,00	0,00	0,00	19.588.339,00
Aportes MEN Vigencias Anteriores	32.684.890,00	0,00	0,00	32.684.890,00
Distribución Punto Adicional Impuesto CREE Vigencias Anteriores	112.125.623,00	0,00	0,00	112.125.623,00
Estampilla PRO-UNAL	7.400.216,00	0,00	0,00	7.400.216,00
Estampilla UD, Ley 1825/2017 (1,1)	1.598.142.361,00	0,00	36,00	1.598.142.325,00
Recursos del Balance Estampilla UD ley 1825/2017	154.679.688,00	0,00	0,00	154.679.688,00
Recursos del Balance Estampilla Pro Universidades	317.718.370,00	0,00	0,00	317.718.370,00

PASIVOS EXIGIBLES 2018

FUNCIONAMIENTO	\$ 459.203.494,20	\$ 0,00	\$ 0,00	\$ 459.203.494,20
FUENTE				
Recursos del Distrito 01-12	31.225.683,00	0,00	0,00	31.225.683,00
Recursos Administrados de libre Destinación 03-21	427.977.811,20	0,00	0,00	427.977.811,20

INVERSIÓN	\$ 91.497.989,00	\$ 0,00	\$ 0,00	\$ 91.497.989,00
FUENTE				
Estampilla UD, Ley 1825/2017 (1,1)	62.915.515,00	0,00	0,00	62.915.515,00
Estampilla UD, ley 648/2001 (1,0)	27.864.255,00	0,00	0,00	27.864.255,00
Recursos Administrados de libre Destinación 03-21 excedentes de funcionamiento que pasaron a	718.219,00	0,00	0,00	718.219,00

PASIVOS 2017

GASTOS EN PENSIONES	\$ 2.046.193,00	\$ 0,00	\$ 0,00	\$ 2.046.193,00
FUENTE				
Recursos del Distrito 01-12	2.046.193,00	0,00	0,00	2.046.193,00

FUNCIONAMIENTO	\$ 118.360.932,00	\$ 0,00	\$ 0,00	\$ 118.360.932,00
FUENTE				
Recursos del Distrito 01-12	118.360.932,00	0,00	0,00	118.360.932,00



INVERSIÓN	\$ 33.260.903,00	\$ 0,00	\$ 0,00	\$ 33.260.903,00
<i>FUENTE</i>				
<i>Aporte Distrito años anteriores</i>	<i>3.580.387,00</i>	<i>0,00</i>	<i>0,00</i>	<i>3.580.387,00</i>
<i>CREE</i>	<i>3.375.986,00</i>	<i>0,00</i>	<i>0,00</i>	<i>3.375.986,00</i>
<i>Estampilla Pro UNAL</i>	<i>130.331,00</i>	<i>0,00</i>	<i>0,00</i>	<i>130.331,00</i>
<i>Estampilla Pro UNAL años anteriores</i>	<i>3.167.265,00</i>	<i>0,00</i>	<i>0,00</i>	<i>3.167.265,00</i>
<i>Estampilla UD</i>	<i>23.006.934,00</i>	<i>0,00</i>	<i>0,00</i>	<i>23.006.934,00</i>

PASIVOS 2016

GASTOS EN PENSIONES	\$ 139.955.157,00	\$ 0,00	\$ 0,00	\$ 139.955.157,00
<i>FUENTE</i>				
<i>Recursos Propios</i>	<i>139.955.157,00</i>	<i>0,00</i>	<i>0,00</i>	<i>139.955.157,00</i>

FUNCIONAMIENTO	\$ 184.527.079,00	\$ 0,00	\$ 0,00	\$ 184.527.079,00
<i>FUENTE</i>				
<i>Recursos Propios</i>	<i>184.527.079,00</i>	<i>0,00</i>	<i>0,00</i>	<i>184.527.079,00</i>

INVERSIÓN	\$ 159.048.884,00	\$ 0,00	\$ 0,00	\$ 159.048.884,00
<i>FUENTE</i>				
<i>Estampilla UD</i>	<i>103.773.160,00</i>	<i>0,00</i>	<i>0,00</i>	<i>103.773.160,00</i>
<i>Recursos Propios</i>	<i>54.800.000,00</i>	<i>0,00</i>	<i>0,00</i>	<i>54.800.000,00</i>
<i>Rendimientos Estampilla UD</i>	<i>475.724,00</i>	<i>0,00</i>	<i>0,00</i>	<i>475.724,00</i>


PASIVOS 2015

GASTOS EN PENSIONES	\$ 60.864.379,00	\$ 0,00	\$ 0,00	\$ 60.864.379,00
<i>FUENTE</i>				
<i>Recursos Propios</i>	<i>60.864.379,00</i>	<i>0,00</i>	<i>0,00</i>	<i>60.864.379,00</i>

FUNCIONAMIENTO	\$ 337.903.283,00	\$ 0,00	\$ 0,00	\$ 337.903.283,00
-----------------------	--------------------------	----------------	----------------	--------------------------



<i>FUENTE</i>				
<i>Recursos Propios</i>	337.903.283,00	0,00	0,00	337.903.283,00
INVERSIÓN	\$ 61.427.991,00	\$ 0,00	\$ 0,00	\$ 61.427.991,00
<i>FUENTE</i>				
<i>Estampilla UD</i>	61.427.991,00	0,00	0,00	61.427.991,00
PASIVOS 2014				
GASTOS EN PENSIONES	\$ 6.233.586,00	\$ 0,00	\$ 0,00	\$ 6.233.586,00
<i>FUENTE</i>				
<i>Recursos Propios</i>	6.233.586,00	0,00	0,00	6.233.586,00
FUNCIONAMIENTO	\$ 217.307.558,00	\$ 0,00	\$ 0,00	\$ 217.307.558,00
<i>FUENTE</i>				
<i>Recursos Propios</i>	217.307.558,00	0,00	0,00	217.307.558,00
INVERSIÓN	\$ 41.331.463,00	\$ 0,00	\$ 0,00	\$ 41.331.463,00
<i>FUENTE</i>				
<i>Estampilla UD</i>	41.331.463,00	0,00	0,00	41.331.463,00
PASIVOS 2013				
INVERSIÓN	\$ 797.036.075,00	\$ 0,00	\$ 0,00	\$ 797.036.075,00
<i>FUENTE</i>				
<i>Estampilla UD</i>	797.036.075,00	0,00	0,00	797.036.075,00
PASIVOS 2012				
INVERSIÓN	\$ 106.703.930,00	\$ 0,00	\$ 0,00	\$ 106.703.930,00
<i>FUENTE</i>				
<i>Rendimiento Estampilla UD</i>	94.017.406,00	0,00	0,00	94.017.406,00
<i>Recursos Propios</i>	12.686.524,00	0,00	0,00	12.686.524,00

	UNIVERSIDAD DISTRITAL FRANCISCO JOSÉ DE CALDAS	Versión: 1
	INFORME DE GESTIÓN PRIMER TRIMESTRE 2022	EDEPO-F06

PASIVOS 2011

INVERSIÓN	\$ 680.384.550,00	\$ 0,00	\$ 0,00	\$ 680.384.550,00
<i>FUENTE</i>				
<i>Estampilla UD</i>	<i>680.384.550,00</i>	<i>0,00</i>	<i>0,00</i>	<i>680.384.550,00</i>

PASIVOS 2010

INVERSIÓN	\$ 10.665.534.789,00	\$ 0,00	\$ 0,00	\$ 10.665.534.789,00
<i>FUENTE</i>				
<i>Estampilla UD</i>	<i>10.657.506.786,00</i>	<i>0,00</i>	<i>0,00</i>	<i>10.657.506.786,00</i>
<i>Recursos Propios</i>	<i>8.028.003,00</i>	<i>0,00</i>	<i>0,00</i>	<i>8.028.003,00</i>

PASIVOS 2009

INVERSIÓN	\$ 143.786.448,00	\$ 0,00	\$ 0,00	\$ 143.786.448,00
<i>FUENTE</i>				
<i>Estampilla UD</i>	<i>133.137.880,00</i>	<i>0,00</i>	<i>0,00</i>	<i>133.137.880,00</i>
<i>Recursos Propios</i>	<i>10.648.568,00</i>	<i>0,00</i>	<i>0,00</i>	<i>10.648.568,00</i>

PASIVOS 2008


INVERSIÓN	\$ 18.123.243,00	\$ 0,00	\$ 0,00	\$ 18.123.243,00
<i>FUENTE</i>				
<i>Estampilla UD</i>	<i>18.123.243,00</i>	<i>0,00</i>	<i>0,00</i>	<i>18.123.243,00</i>

Tabla No. 13 Pasivos exigibles y fenecidos vigencias 2008 a 2020.

Fuente: Gestión de pasivos exigibles a 30 de marzo de 2022

En cuanto a pasivos exigibles, la suma de pagos y anulaciones hasta marzo de 2022 de \$ 22.532.722,00 representa el 0,07% ejecutado del total constituido.

2.7 Cargue de información al aplicativo Secretaria Distrital de Hacienda-BogData

	UNIVERSIDAD DISTRITAL FRANCISCO JOSÉ DE CALDAS	Versión: 1
	INFORME DE GESTIÓN PRIMER TRIMESTRE 2022	EDEPO-F06

El proceso de cargue de las ejecuciones presupuestales mensuales de Ingresos y de Gastos de la Universidad Distrital Francisco José de Caldas en el aplicativo BogData de la Secretaría Distrital de Hacienda, correspondiente al primer trimestre de 2022, se realizó dentro de las fechas establecidas, como puede evidenciarse en la publicación que se realiza de las ejecuciones en la página de la Sección de Presupuesto. Los links de acceso son los siguientes:

<https://viceadmin.udistrital.edu.co/seccion-presupuesto/index.php/ejecuciones-presupuestales/ejecucion-de-ingresos>

<https://viceadmin.udistrital.edu.co/seccion-presupuesto/index.php/ejecuciones-presupuestales/ejecucion-de-gastos-e-inversion>

Dificultades:


En cuanto al cargue de las Ejecuciones de Gastos en el mes de enero se presentó una diferencia entre la ejecución de BOGDATA y SICAPITAL, en la columna de Autorización de Giro, mes y acumulado, por cuanto no ha sido posible, subir las Órdenes de Pago por parte de la tesorería al aplicativo OPGET de la Secretaría de Hacienda, por las fechas de cierre de pagos establecidas en dicha institución, así como un inconveniente en el cargue para solicitar los recursos a la Secretaria de Hacienda Distrital. De igual manera se presentó diferencia en los compromisos mensuales y totales por las dificultades que presenta BOGDATA con tres 3 Registros Presupuestales.

En febrero no hubo dificultad, pero en marzo volvió a presentarse diferencia entre las ejecuciones, ante la imposibilidad de subir las Órdenes de Pago por parte de la tesorería al aplicativo OPGET de la Secretaría de Hacienda, y diferencia también en los compromisos mensuales por los problemas del BOGDATA.

Todos los inconvenientes en el cargue de Gastos en Bogdata han sido reportados, en espera de la solución correspondiente.

2.8 Estadísticas por totales de CDP, CRP, anulaciones y movimientos por rubros

Los siguientes son los acumulados a marzo 30 de 2022:

	UNIVERSIDAD DISTRITAL FRANCISCO JOSÉ DE CALDAS	Versión: 1
	INFORME DE GESTIÓN PRIMER TRIMESTRE 2022	EDEPO-F06

CDP / CRP	CANTIDAD	VR.EXPEDICIONES	CANTIDAD	VR.ANULACIONES
CDPs	1.346	149.271.136.408	94	8.587.029.203
CRPs	2.974	103.004.673.926	258	8.071.027.117

Tabla No. 14 Estadística CDPs y CRPs Expediciones y anulaciones a marzo 30 de 2022

Fuente: Tike Y Si capital consecutivo disponibilidades –Rps por fuentes Bogdata

Todas las solicitudes de Certificados de Disponibilidad Presupuestal y de Certificados de Registro Presupuestal, son tramitadas al 100%.

Las anulaciones parciales y/o totales se dan por Solicitud directa de los Ordenadores del Gasto; cuando informan sobre la terminación de los Contratos; cuando se produce alguna inconsistencia desde la necesidad o solicitud; por error al momento de expedición; cuando el sistema salta por error el consecutivo de los mismos o, para el cierre de vigencia.

Como dificultad se resalta las diferencias en información entre los reportes emitidos por el Tike y el Sicapital.


2.9 Conciliaciones realizadas con Tesorería

Las Conciliaciones de Ingresos de la Universidad Distrital entre las Secciones de Presupuesto y Tesorería correspondientes a los meses de enero, febrero y marzo de 2022, se realizaron dentro de las fechas establecidas.

La razón de las diferencias que se establecen en la conciliación mensual, por ejemplo, la de Estampilla Pro Universidad Distrital, obedece al recaudo certificado por la Shd, el cual se reconoce como ingreso presupuestal pero no tesorero, dado que no se encuentran los recursos en las cuentas de la universidad. Otras diferencias en Intereses y rendimientos, se deben a que los rendimientos generados en la cuenta bancaria, no están apropiados presupuestalmente. Como resultado, los valores no contemplados presupuestalmente serán adicionados por la Tesorería como Excedentes Financieros dentro o en la siguiente vigencia. Se adjuntan las conciliaciones del primer trimestre 2022, para mayor detalle.

2.10 Seguimiento Proceso SIGUD

- ✓ Expedición oportuna de CDPs y CRPs requeridos por los ordenadores del gasto y registro en el sistema de la Universidad Distrital (SICAPITAL); registro en el sistema de la Secretaria de Hacienda Distrital BOGDATA. Así mismo realización de las reversiones y anulaciones de CRPs y CDPs parciales o totales, según solicitud de los Ordenadores del Gasto y registro para su control.

	UNIVERSIDAD DISTRITAL FRANCISCO JOSÉ DE CALDAS	Versión: 1
	INFORME DE GESTIÓN PRIMER TRIMESTRE 2022	EDEPO-F06

- ✓ Registro de los movimientos presupuestales y Control diario de los saldos de cada rubro y sus desagregados, para conocer la disponibilidad diaria de recursos, en los libros de Excel dispuestos para ello.
- ✓ Control diario de las Reservas y Pasivos Exigibles. Presentación de la información de los saldos de dichas reservas, dentro de los plazos, exigidos por las dependencias internas y entes externos.
- ✓ Registro diario para control de las Órdenes de Pago y entrega en la Tesorería General de la universidad.
- ✓ Respuesta pertinente a las solicitudes de estados de cuenta de los rubros presupuestales, por parte de los ordenadores del gasto.
- ✓ Reporte oportuno de los informes y requerimientos de información ante las dependencias de la universidad que los soliciten y ante los entes de control fiscal y disciplinario.
- ✓ Validación de saldos de los registros presupuestales, previo a la elaboración de órdenes de pago de los docentes de vinculación especial.
- ✓ Publicación y actualización oportuna en la página web de la Sección de Presupuesto con la información de las ejecuciones presupuestales mensuales, tanto de Ingresos como de Gastos, los informes trimestrales, Acta de constitución de Reservas y de Pasivos exigibles, y la normatividad vigente para el trámite de solicitudes ante la Sección de presupuesto.

2.10.1 Plan de Acción


Dentro de los plazos establecidos, la matriz Formato Formulación Plan de Acción 2022 DRF-Sección Presupuesto-Drive fue entregada a la OAPC. El documento Plan de Acción Trimestre 1-2022 -Sección Presupuesto – FINAL que corresponde al monitoreo del Plan formulado, fue entregada a la División de Recursos Financieros con los respectivos soportes.

2.10.2 Mapa de Riesgos

En el mes de marzo de 2022 fue entregada a la Oficina Asesora de Planeación, la matriz GI-MG-001-FR-014 Matriz de Riesgos SPresupuesto, previa socialización y capacitación del tema, por parte de dicha Oficina.

2.11 Asistencia y participación Comités Institucionales y Mesas Técnicas

La Sección de Presupuesto a través de sus integrantes, ha participado según convocatorias periódicas en el Comité Técnico de Becas Bicentenario (regalías CIDC),

	UNIVERSIDAD DISTRITAL FRANCISCO JOSÉ DE CALDAS	Versión: 1
	INFORME DE GESTIÓN PRIMER TRIMESTRE 2022	EDEPO-F06

como invitado. De igual forma en las mesas de trabajo que se han programado por parte de las diferentes dependencias de la universidad.

2.12 Atención a Entes de control, PQRS, Acreditación institucional y Auditorías

Dentro de la atención a los requerimientos de los entes de control, se listan los informes periódicos que la Sección de Presupuesto, carga y/o envía:

Informe	Entidad a la que se reporta	Reporte	Periodicidad	Reglamentación
SNIES	Ministerio de Educación	Ejecución Ingresos y Gastos	Mensual	Ley 30 de marzo 28 de 1992, Decreto 1767 de 2006, Decreto 4968 de marzo 23 de 2009, Resolución N° 20434 del 28 de octubre de 2016
SIVICOF	Contraloría de Bogotá D.C	Ejecución de Reservas	Mensual	Ley 527 de 1999, sus Decretos Reglamentarios y la Resolución Reglamentaria de Rendición de Cuentas
CHIP	Contraloría General	Categoría única de información del presupuesto ordinario (CUIPO)	Trimestral	Resolución Reglamentaria Orgánica 07 del 9 de marzo de 2016
CHIP	Contraloría General	Categoría CGR Sistema General de Regalías	Trimestral	Resolución Reglamentaria Orgánica 07 del 9 de marzo de 2016
SIRECI	Contraloría General por medio de la Secretaría de Hacienda Distrital	Transferencias de la Nación en Ingresos y Gastos	Anual	Circular Externa DDP-00002 de 10 de enero de 2018

Derechos de Petición y/o Pqrs recibidas y respondidas.


- En el trimestre no se han presentado.

Auditorías y Planes de Mejoramiento.

- CorreoUDFJC-Respuesta SPresupuesto a OACI0165 Aud 24 y 27
- Auditorias 2018 a 2020-SP-009 Respuesta – Oficios OACI 015 y 034-2022
- AudDRF-OFICIO-IE-3352-RESPUESTA HALLAZGOS CONTRALORIA VIGENCIAS 2020 Y 2021
- CorreoUDFJC Reenvío plan mejoramiento Auditoria del Valle

Otros requerimientos y temas:

- Actualización Documental Presupuesto 290322. Dentro del plan de actualización de todos los procedimientos y formatos, liderado por la Vicerrectoría Administrativa y Financiera. En cuanto a los Indicadores, está en proceso la actualización de los mismos.

	UNIVERSIDAD DISTRITAL FRANCISCO JOSÉ DE CALDAS	Versión: 1
	INFORME DE GESTIÓN PRIMER TRIMESTRE 2022	EDEPO-F06

- MIPG. Previa realización de las mesas de trabajo, se envió Acta de Aprobación Plan de Mejora 2022 Presupuesto firmada y Correo envió a DRF Tareas e indicador Actividades complementaras PA MIPG 2022. Finalmente junto con el seguimiento del Plan de Acción general, se envió el documento 1° Monitoreo Plan de Mejoramiento MIPG 2022 - DRF-SPresupuesto.

Atentamente,

FRANKLIN WILCHES REYES

Jefe Sección de Presupuesto

	NOMBRE	CARGO	FIRMA
Proyectó	Elizabeth Ruiz Álvarez	Profesional Sección de Presupuesto	