


	<b>FORMATO EJECUCIÓN MENSUAL DE INGRESOS</b>	Código: GRF-PR-029-FR-030	
	Macroproceso: Gestión de Recursos	Versión: 01	
	Proceso: Gestión de Recursos Financieros	Fecha de Aprobación: 10/08/2021	

<b>ENTIDAD</b>	<b>230 - UNIVERSIDAD DISTRITAL FRANCISCO JOSÉ DE CALDAS</b>
<b>VIGENCIA</b>	<b>2022</b>
<b>MES</b>	<b>FEBRERO</b>

CÓDIGO	CONCEPTO	PRESUPUESTO INICIAL 2022	ADICION / MODIFICACION MES	ADICION / MODIFICACION ACUMULADO	PRESUPUESTO DEFINITIVO 2022	RECAUDO MES	RECAUDO ACUMULADO	% EJECUCION	SALDO POR RECAUDAR
<b>1</b>	<b>INGRESOS</b>	<b>357.700.498.000</b>	<b>0</b>	<b>0</b>	<b>357.700.498.000</b>	<b>30.688.759.355</b>	<b>34.183.095.575</b>	<b>9,56%</b>	<b>323.517.402.425</b>
<b>1.1</b>	<b>INGRESOS CORRIENTES</b>	<b>69.915.748.000</b>	<b>0</b>	<b>0</b>	<b>69.915.748.000</b>	<b>9.567.482.715</b>	<b>13.052.938.682</b>	<b>18,67%</b>	<b>56.862.809.318</b>
<b>1.1.02</b>	<b>INGRESOS NO TRIBUTARIOS</b>	<b>69.915.748.000</b>	<b>0</b>	<b>0</b>	<b>69.915.748.000</b>	<b>9.567.482.715</b>	<b>13.052.938.682</b>	<b>18,67%</b>	<b>56.862.809.318</b>
<b>1.1.02.02</b>	<b>TASAS Y DERECHOS ADMINISTRATIVOS</b>	<b>19.319.702.000</b>	<b>0</b>	<b>0</b>	<b>19.319.702.000</b>	<b>4.457.680.825</b>	<b>5.753.528.629</b>	<b>29,78%</b>	<b>13.566.173.371</b>
<b>1.1.02.02.116</b>	<b>DERECHOS PECUNIARIOS EDUCACIÓN SUPERIOR</b>	<b>19.319.702.000</b>	<b>0</b>	<b>0</b>	<b>19.319.702.000</b>	<b>4.457.680.825</b>	<b>5.753.528.629</b>	<b>29,78%</b>	<b>13.566.173.371</b>
<b>1.1.02.02.116.01</b>	<b>SERVICIOS DE EDUCACIÓN SUPERIOR (TERCIARIA)</b>	<b>18.766.175.000</b>	<b>0</b>	<b>0</b>	<b>18.766.175.000</b>	<b>4.431.472.025</b>	<b>5.722.085.429</b>	<b>30,49%</b>	<b>13.044.089.571</b>
<b>1.1.02.02.116.01.01</b>	<b>NIVEL PREGRADO</b>	<b>5.094.843.000</b>	<b>0</b>	<b>0</b>	<b>5.094.843.000</b>	<b>553.050.931</b>	<b>1.153.171.991</b>	<b>22,63%</b>	<b>3.941.671.009</b>
1.1.02.02.116.01.01.01	Inscripciones	1.955.938.000	-	-	1.955.938.000	407.200.000	979.800.000	50,09%	976.138.000
1.1.02.02.116.01.01.02	Derechos de grado	306.150.000	-	-	306.150.000	112.425.400	122.519.500	40,02%	183.630.500
1.1.02.02.116.01.01.03	Matrículas	2.698.245.000	-	-	2.698.245.000	654.191	654.191	0,02%	2.697.590.809
1.1.02.02.116.01.01.04	Certificaciones, constancias académicas y derechos complementarios	134.510.000	-	-	134.510.000	32.771.340	50.198.300	37,32%	84.311.700
<b>1.1.02.02.116.01.02</b>	<b>NIVEL POSGRADO</b>	<b>13.671.332.000</b>	<b>0</b>	<b>0</b>	<b>13.671.332.000</b>	<b>3.878.421.094</b>	<b>4.568.913.438</b>	<b>33,42%</b>	<b>9.102.418.562</b>
1.1.02.02.116.01.02.01	Inscripciones	270.677.000	-	-	270.677.000	2.134.500	17.984.500	6,64%	252.692.500
1.1.02.02.116.01.02.02	Derechos de grado	306.150.000	-	-	306.150.000	-	-	0,00%	306.150.000
1.1.02.02.116.01.02.03	Matrículas	12.959.995.000	0	0	12.959.995.000	3.876.286.594	4.550.928.938	35,12%	8.409.066.062
1.1.02.02.116.01.02.03.1	Facultad de Artes ASAB	331.381.000	-	-	331.381.000	128.258.433	180.371.487	54,43%	151.009.513
1.1.02.02.116.01.02.03.2	Facultad de Ciencias y Educación	5.611.379.000	-	-	5.611.379.000	1.948.582.642	2.145.929.934	38,24%	3.465.449.066
1.1.02.02.116.01.02.03.3	Facultad de ingeniería	5.757.989.000	-	-	5.757.989.000	1.403.781.537	1.474.664.736	25,61%	4.283.324.264
1.1.02.02.116.01.02.03.4	Facultad de Medio ambiente y recursos naturales	1.094.560.000	-	-	1.094.560.000	229.222.023	476.841.698	43,56%	617.718.302
1.1.02.02.116.01.02.03.5	Facultad Tecnológica	164.686.000	-	-	164.686.000	166.441.959	273.121.083	165,84%	(108.435.083)
1.1.02.02.116.01.02.03.6	Facultad de Ciencias y Educación - Maestría en Educación Guajira	0	-	-	-	-	-	0,00%	-
1.1.02.02.116.01.02.04	Certificaciones, constancias académicas y derechos complementarios	134.510.000	-	-	134.510.000	-	-	0,00%	134.510.000
<b>1.1.02.02.116.02</b>	<b>DERECHOS COMPLEMENTARIOS ASOCIADOS A LA EDUCACIÓN</b>	<b>553.527.000</b>	<b>0</b>	<b>0</b>	<b>553.527.000</b>	<b>26.208.800</b>	<b>31.443.200</b>	<b>5,68%</b>	<b>522.083.800</b>
1.1.02.02.116.02.1	Cursos De Vacaciones	0	-	-	-	-	-	0,00%	-
1.1.02.02.116.02.2	Servicios Sistemización	454.901.000	-	-	454.901.000	26.208.800	31.443.200	6,91%	423.457.800
1.1.02.02.116.02.3	Otros Ingresos	98.626.000	-	-	98.626.000	-	-	0,00%	98.626.000
<b>1.1.02.05</b>	<b>VENTA DE BIENES Y SERVICIOS</b>	<b>995.977.000</b>	<b>0</b>	<b>0</b>	<b>995.977.000</b>	<b>10.850.475</b>	<b>11.612.550</b>	<b>1,17%</b>	<b>984.364.450</b>
<b>1.1.02.05.001</b>	<b>VENTAS DE ESTABLECIMIENTOS DE MERCADO</b>	<b>995.977.000</b>	<b>0</b>	<b>0</b>	<b>995.977.000</b>	<b>10.850.475</b>	<b>11.612.550</b>	<b>1,17%</b>	<b>984.364.450</b>
<b>1.1.02.05.001.08</b>	<b>SERVICIOS PRESTADOS A LAS EMPRESAS Y SERVICIOS DE PRODUCCIÓN</b>	<b>995.977.000</b>	<b>0</b>	<b>0</b>	<b>995.977.000</b>	<b>10.850.475</b>	<b>11.612.550</b>	<b>1,17%</b>	<b>984.364.450</b>
<b>1.1.02.05.001.08.03</b>	<b>SERVICIOS PROFESIONALES, CIENTÍFICOS Y TÉCNICOS (EXCEPTO LOS SERVICIOS DE INVESTIGACIÓN, URBANISMO, JURÍDICOS Y DE</b>	<b>995.977.000</b>	<b>0</b>	<b>0</b>	<b>995.977.000</b>	<b>10.850.475</b>	<b>11.612.550</b>	<b>1,17%</b>	<b>984.364.450</b>
1.1.02.05.001.08.03.01	Servicios de consultoría en administración y servicios de gestión; servicios de tecnología de la información	995.977.000	0	0	995.977.000	10.850.475	11.612.550	1,17%	984.364.450
1.1.02.05.001.08.03.01.18	Servicios de Oficinas Centrales	995.977.000	0	0	995.977.000	10.850.475	11.612.550	1,17%	984.364.450
1.1.02.05.001.08.03.01.18.1	Beneficio Institucional Productos Y Servicios Especializados	927.589.000	-	-	927.589.000	-	-	0,00%	927.589.000
1.1.02.05.001.08.03.01.18.2	Beneficio Institucional Educación Continuada	0	-	-	-	-	-	0,00%	-
1.1.02.05.001.08.03.01.18.3	Fondo de publicaciones	68.388.000	-	-	68.388.000	10.850.475	11.612.550	16,98%	56.775.450
<b>1.1.02.06</b>	<b>TRANSFERENCIAS CORRIENTES</b>	<b>49.600.069.000</b>	<b>0</b>	<b>0</b>	<b>49.600.069.000</b>	<b>5.098.951.415</b>	<b>7.287.797.503</b>	<b>14,69%</b>	<b>42.312.271.497</b>
<b>1.1.02.06.003</b>	<b>PARTICIPACIONES DISTINTAS DEL SGP</b>	<b>3.299.500.000</b>	<b>0</b>	<b>0</b>	<b>3.299.500.000</b>	<b>0</b>	<b>0</b>	<b>0,00%</b>	<b>3.299.500.000</b>
<b>1.1.02.06.003.02</b>	<b>PARTICIPACION EN CONTRIBUCIONES</b>	<b>3.299.500.000</b>	<b>0</b>	<b>0</b>	<b>3.299.500.000</b>	<b>0</b>	<b>0</b>	<b>0,00%</b>	<b>3.299.500.000</b>
<b>1.1.02.06.003.02.03</b>	<b>PARTICIPACION EN CONTRIBUCIÓN DEL FONDO NACIONAL DE UNIVERSIDADES ESTATALES DE COLOMBIA</b>	<b>3.299.500.000</b>	<b>0</b>	<b>0</b>	<b>3.299.500.000</b>	<b>0</b>	<b>0</b>	<b>0,00%</b>	<b>3.299.500.000</b>
1.1.02.06.003.02.03.1	Ley 1697/2013 pro Universidad Nacional y demás universidades estatales	3.299.500.000	-	-	3.299.500.000	-	-	0,00%	3.299.500.000
<b>1.1.02.06.006</b>	<b>TRANSFERENCIAS DE OTRAS ENTIDADES DEL GOBIERNO GENERAL</b>	<b>46.123.670.000</b>	<b>0</b>	<b>0</b>	<b>46.123.670.000</b>	<b>5.098.951.415</b>	<b>7.287.797.503</b>	<b>15,80%</b>	<b>38.835.872.497</b>
<b>1.1.02.06.006.01</b>	<b>APORTES NACIÓN</b>	<b>42.052.859.000</b>	<b>0</b>	<b>0</b>	<b>42.052.859.000</b>	<b>4.377.692.176</b>	<b>6.566.538.264</b>	<b>15,61%</b>	<b>35.486.320.736</b>
<b>1.1.02.06.006.01.06</b>	<b>MINISTERIO DE EDUCACIÓN - UNIVERSIDAD DISTRITAL</b>	<b>42.052.859.000</b>	<b>0</b>	<b>0</b>	<b>42.052.859.000</b>	<b>4.377.692.176</b>	<b>6.566.538.264</b>	<b>15,61%</b>	<b>35.486.320.736</b>
1.1.02.06.006.01.06.1	Transferencias de la Nación por artículo 86 Ley 30/1992	31.740.069.000	-	-	31.740.069.000	4.377.692.176	6.566.538.264	20,69%	25.173.530.736
1.1.02.06.006.01.06.2	Transferencias de la Nación por artículo 87 Ley 30/1992	1.189.119.000	-	-	1.189.119.000	-	-	0,00%	1.189.119.000
1.1.02.06.006.01.06.3	Transferencias de la Nación por el 10% del valor de la 403/97	711.575.000	-	-	711.575.000	-	-	0,00%	711.575.000

	<b>FORMATO EJECUCIÓN MENSUAL DE INGRESOS</b>	Código: GRF-PR-029-FR-030	
	Macroproceso: Gestión de Recursos	Versión: 01	
	Proceso: Gestión de Recursos Financieros	Fecha de Aprobación: 10/08/2021	

<b>ENTIDAD</b>	<b>230 - UNIVERSIDAD DISTRITAL FRANCISCO JOSÉ DE CALDAS</b>
<b>VIGENCIA</b>	<b>2022</b>
<b>MES</b>	<b>FEBRERO</b>

CÓDIGO	CONCEPTO	PRESUPUESTO INICIAL 2022	ADICION / MODIFICACION MES	ADICION / MODIFICACION ACUMULADO	PRESUPUESTO DEFINITIVO 2022	RECAUDO MES	RECAUDO ACUMULADO	% EJECUCION	SALDO POR RECAUDAR
1.1.02.06.006.01.06.4	Transferencias de la Nación - Saneamiento de Pasivos	0	-	-	-	-	-	0,00%	-
1.1.02.06.006.01.06.5	Transferencias de la Nación - Excedentes Cooperativas	1.308.096.000	-	-	1.308.096.000	-	-	0,00%	1.308.096.000
1.1.02.06.006.01.06.6	Transferencias de la Nación - Plan de Fomento de la Calidad	7.104.000.000	-	-	7.104.000.000	-	-	0,00%	7.104.000.000
<b>1.1.02.06.006.02</b>	<b>DEVOLUCIÓN IVA- INSTITUCIONES DE EDUCACIÓN SUPERIOR</b>	<b>4.070.811.000</b>	<b>0</b>	<b>0</b>	<b>4.070.811.000</b>	<b>721.259.239</b>	<b>721.259.239</b>	<b>17,72%</b>	<b>3.349.551.761</b>
<b>1.1.02.06.009</b>	<b>RECURSOS DEL SISTEMA DE SEGURIDAD SOCIAL INTEGRAL</b>	<b>176.899.000</b>	<b>0</b>	<b>0</b>	<b>176.899.000</b>	<b>0</b>	<b>0</b>	<b>0,00%</b>	<b>176.899.000</b>
<b>1.1.02.06.009.02</b>	<b>SISTEMA GENERAL DE PENSIONES</b>	<b>176.899.000</b>	<b>0</b>	<b>0</b>	<b>176.899.000</b>	<b>0</b>	<b>0</b>	<b>0,00%</b>	<b>176.899.000</b>
1.1.02.06.009.02.02	Cuotas partes pensionales	176.899.000	-	-	176.899.000	-	-	0,00%	176.899.000
<b>1.2</b>	<b>RECURSOS DE CAPITAL</b>	<b>1.227.122.000</b>	<b>0</b>	<b>0</b>	<b>1.227.122.000</b>	<b>127.003.892</b>	<b>135.884.145</b>	<b>11,07%</b>	<b>1.091.237.855</b>
<b>1.2.02</b>	<b>EXCEDENTES FINANCIEROS</b>	<b>0</b>	<b>0</b>	<b>0</b>	<b>0</b>	<b>0</b>	<b>0</b>	<b>0,00%</b>	<b>0</b>
1.2.02.01	Establecimientos públicos	0	0	0	0	0	0	0,00%	0
<b>1.2.05</b>	<b>RENDIMIENTOS FINANCIEROS</b>	<b>1.016.489.000</b>	<b>0</b>	<b>0</b>	<b>1.016.489.000</b>	<b>118.212.080</b>	<b>120.309.451</b>	<b>11,84%</b>	<b>896.179.549</b>
<b>1.2.05.02</b>	<b>DEPÓSITOS</b>	<b>1.016.489.000</b>	<b>0</b>	<b>0</b>	<b>1.016.489.000</b>	<b>118.212.080</b>	<b>120.309.451</b>	<b>11,84%</b>	<b>896.179.549</b>
1.2.05.02.05	Recursos propios de libre destinación	1.016.489.000	-	-	1.016.489.000	118.212.080	120.309.451	11,84%	896.179.549
<b>1.2.09</b>	<b>RECUPERACIÓN DE CARTERA - PRÉSTAMOS</b>	<b>210.633.000</b>	<b>0</b>	<b>0</b>	<b>210.633.000</b>	<b>8.791.812</b>	<b>15.574.694</b>	<b>7,39%</b>	<b>195.058.306</b>
<b>1.2.09.03</b>	<b>DE PERSONAS NATURALES</b>	<b>210.633.000</b>	<b>0</b>	<b>0</b>	<b>210.633.000</b>	<b>8.791.812</b>	<b>15.574.694</b>	<b>7,39%</b>	<b>195.058.306</b>
<b>1.2.09.03.01</b>	<b>PRÉSTAMOS DE VIVIENDA</b>	<b>150.915.000</b>	<b>0</b>	<b>0</b>	<b>150.915.000</b>	<b>6.447.368</b>	<b>10.894.736</b>	<b>7,22%</b>	<b>140.020.264</b>
1.2.09.03.01.1	Administrativos	150.915.000	-	-	150.915.000	6.447.368	10.894.736	7,22%	140.020.264
<b>1.2.09.03.02</b>	<b>PRÉSTAMOS ORDINARIOS</b>	<b>59.718.000</b>	<b>0</b>	<b>0</b>	<b>59.718.000</b>	<b>2.344.444</b>	<b>4.679.958</b>	<b>7,84%</b>	<b>55.038.042</b>
1.2.09.03.02.1	Administrativos	59.718.000	-	-	59.718.000	2.344.444	4.679.958	7,84%	55.038.042
<b>1.2.10</b>	<b>RECURSOS DEL BALANCE</b>	<b>0</b>	<b>0</b>	<b>0</b>	<b>0</b>	<b>0</b>	<b>0</b>	<b>0,00%</b>	<b>0</b>
<b>1.2.10.02</b>	<b>SUPERÁVIT FISCAL</b>	<b>0</b>	<b>0</b>	<b>0</b>	<b>0</b>	<b>0</b>	<b>0</b>	<b>0,00%</b>	<b>0</b>
<b>1.2.10.02.03</b>	<b>LIBRE DESTINACIÓN</b>	<b>0</b>	<b>0</b>	<b>0</b>	<b>0</b>	<b>0</b>	<b>0</b>	<b>0,00%</b>	<b>0</b>
1.2.10.02.03.1	Otros Ingresos de Libre Destinación	0	-	-	-	-	-	0,00%	-
<b>1.2.10.02.04</b>	<b>NO INCORPORADO DE VIGENCIAS ANTERIORES</b>	<b>0</b>	<b>0</b>	<b>0</b>	<b>0</b>	<b>0</b>	<b>0</b>	<b>0,00%</b>	<b>0</b>
<b>1.2.10.02.04.02</b>	<b>INGRESOS DE DESTINACIÓN ESPECÍFICA</b>	<b>0</b>	<b>0</b>	<b>0</b>	<b>0</b>	<b>0</b>	<b>0</b>	<b>0,00%</b>	<b>0</b>
1.2.10.02.04.02.1	Recursos de Inversión Ministerio de Educación Nacional vigencias anteriores	-	-	-	-	-	-	0,00%	-
1.2.10.02.04.02.2	Estampilla Pro Universidad Distrital Ley 648 de 2001 vigencias anteriores	-	-	-	-	-	-	0,00%	-
1.2.10.02.04.02.3	Estampilla Pro Universidad Distrital Ley 1825 de 2017 vigencias anteriores	-	-	-	-	-	-	0,00%	-
1.2.10.02.04.02.4	Ley 1697/2013 Pro Universidad Nacional y demás Universidades Estatales	-	-	-	-	-	-	0,00%	-
1.2.10.02.04.02.5	Aportes del Distrito vigencias anteriores	-	-	-	-	-	-	0,00%	-
1.2.10.02.04.02.6	Distribución Punto Adicional CREE Vigencias anteriores	-	-	-	-	-	-	0,00%	-
1.2.10.02.04.02.7	Rendimientos recursos de Inversión Ministerio de Educación Nacional vigencias anteriores	-	-	-	-	-	-	0,00%	-
1.2.10.02.04.02.8	Planes de Fomento a la Calidad vigencias anteriores	-	-	-	-	-	-	0,00%	-
<b>1.2.10.02.04.03</b>	<b>INGRESOS DE LIBRE DESTINACIÓN</b>	<b>0</b>	<b>0</b>	<b>0</b>	<b>0</b>	<b>0</b>	<b>0</b>	<b>0,00%</b>	<b>0</b>
1.2.10.02.04.03.1	Otros Ingresos de Libre Destinación	0	-	-	-	-	-	0,00%	-
<b>1.5</b>	<b>TRANSFERENCIAS ADMINISTRACIÓN CENTRAL</b>	<b>286.557.628.000</b>	<b>0</b>	<b>0</b>	<b>286.557.628.000</b>	<b>20.994.272.748</b>	<b>20.994.272.748</b>	<b>7,33%</b>	<b>265.563.355.252</b>
<b>1.5.01</b>	<b>APORTE ORDINARIO</b>	<b>272.870.628.000</b>	<b>0</b>	<b>0</b>	<b>272.870.628.000</b>	<b>17.830.051.248</b>	<b>17.830.051.248</b>	<b>6,53%</b>	<b>255.040.576.752</b>
<b>1.5.01.01</b>	<b>VIGENCIA</b>	<b>272.870.628.000</b>	<b>0</b>	<b>0</b>	<b>272.870.628.000</b>	<b>17.830.051.248</b>	<b>17.830.051.248</b>	<b>6,53%</b>	<b>255.040.576.752</b>
1.5.01.01.1	Aportes Según Ley 30	272.870.628.000	-	-	272.870.628.000	17.830.051.248	17.830.051.248	6,53%	255.040.576.752
<b>1.5.03</b>	<b>ESTAMPILLA UNIVERSIDAD DISTRITAL FRANCISCO JOSÉ DE CALDAS</b>	<b>13.687.000.000</b>	<b>0</b>	<b>0</b>	<b>13.687.000.000</b>	<b>3.164.221.500</b>	<b>3.164.221.500</b>	<b>23,12%</b>	<b>10.522.778.500</b>
<b>1.5.03.1</b>	<b>Estampilla Pro Universidad Distrital Ley 1825 de 2017</b>	<b>13.687.000.000</b>	<b>0</b>	<b>0</b>	<b>13.687.000.000</b>	<b>3.164.221.500</b>	<b>3.164.221.500</b>	<b>23,12%</b>	<b>10.522.778.500</b>

Elaboro: Holvey Ramírez Bermúdez  
Corte: Febrero 2022

**FRANKLIN WILCHES REYES**  
Firmado digitalmente por FRANKLIN WILCHES REYES  
Fecha: 2022.03.08 15:04:15 -05'00'

RESPONSABLE DEL PRESUPUESTO

ORDENADOR DEL GASTO

