


 UNIVERSIDAD DISTRITAL FRANCISCO JOSÉ DE CALDAS	FORMATO EJECUCIÓN MENSUAL DE INGRESOS	Código: GRF-PR-029-FR-030	
	Macroproceso: Gestión de Recursos	Versión: 01	
	Proceso: Gestión de Recursos Financieros	Fecha de Aprobación: 10/08/2021	

ENTIDAD	230 - UNIVERSIDAD DISTRITAL FRANCISCO JOSÉ DE CALDAS
VIGENCIA	2022
MES	MAYO

CÓDIGO	CONCEPTO	PRESUPUESTO INICIAL 2022	ADICION / MODIFICACION MES	ADICION / MODIFICACION ACUMULADO	PRESUPUESTO DEFINITIVO 2022	RECAUDO MES	RECAUDO ACUMULADO	% EJECUCION	SALDO POR RECAUDAR
1	INGRESOS	357.700.498.000	49.833.242.249	49.833.242.249	407.533.740.249	70.745.500.753	151.794.153.930	37,25%	255.739.586.319
1.1	INGRESOS CORRIENTES	69.915.748.000	0	0	69.915.748.000	5.805.904.637	40.944.597.843	58,56%	28.971.150.157
1.1.02	INGRESOS NO TRIBUTARIOS	69.915.748.000	0	0	69.915.748.000	5.805.904.637	40.944.597.843	58,56%	28.971.150.157
1.1.02.02	TASAS Y DERECHOS ADMINISTRATIVOS	19.319.702.000	0	0	19.319.702.000	398.170.044	7.244.014.949	37,50%	12.075.687.051
1.1.02.02.116	DERECHOS PECUNIARIOS EDUCACIÓN SUPERIOR	19.319.702.000	0	0	19.319.702.000	398.170.044	7.244.014.949	37,50%	12.075.687.051
1.1.02.02.116.01	SERVICIOS DE EDUCACIÓN SUPERIOR (TERCIARIA)	18.766.175.000	0	0	18.766.175.000	397.210.044	7.206.302.315	38,40%	11.559.872.685
1.1.02.02.116.01.01	NIVEL PREGRADO	5.094.843.000	0	0	5.094.843.000	259.219.428	1.916.678.422	37,62%	3.178.164.578
1.1.02.02.116.01.01.01	Inscripciones	1.955.938.000	-	-	1.955.938.000	122.400.000	1.183.851.400	60,53%	772.086.600
1.1.02.02.116.01.01.02	Derechos de grado	306.150.000	-	-	306.150.000	104.423.200	298.893.900	97,63%	7.256.100
1.1.02.02.116.01.01.03	Matriculas	2.698.245.000	-	-	2.698.245.000	1.196.165	4.541.706	0,17%	2.693.703.294
1.1.02.02.116.01.01.04	Certificaciones, constancias académicas y derechos complementarios	134.510.000	-	-	134.510.000	31.200.063	429.391.416	319,23%	(294.881.416)
1.1.02.02.116.01.02	NIVEL POSGRADO	13.671.332.000	0	0	13.671.332.000	137.990.616	5.289.623.893	38,69%	8.381.708.107
1.1.02.02.116.01.02.01	Inscripciones	270.677.000	-	-	270.677.000	18.141.600	43.578.800	16,10%	227.098.200
1.1.02.02.116.01.02.02	Derechos de grado	306.150.000	-	-	306.150.000	6.334.600	7.834.900	2,56%	298.315.100
1.1.02.02.116.01.02.03	Matriculas	12.959.995.000	0	0	12.959.995.000	112.390.316	5.235.025.493	40,39%	7.724.969.507
1.1.02.02.116.01.02.03.1	Facultad de Artes ASAB	331.381.000	-	-	331.381.000	9.539.522	212.035.432	63,99%	119.345.568
1.1.02.02.116.01.02.03.2	Facultad de Ciencias y Educación	5.611.379.000	-	-	5.611.379.000	83.822.970	2.542.722.034	45,31%	3.068.656.966
1.1.02.02.116.01.02.03.3	Facultad de ingeniería	5.757.989.000	-	-	5.757.989.000	15.201.112	1.689.173.004	29,34%	4.068.815.996
1.1.02.02.116.01.02.03.4	Facultad de Medio ambiente y recursos naturales	1.094.560.000	-	-	1.094.560.000	3.826.712	507.828.976	46,40%	586.731.024
1.1.02.02.116.01.02.03.5	Facultad Tecnológica	164.686.000	-	-	164.686.000	-	283.266.047	172,00%	(118.580.047)
1.1.02.02.116.01.02.03.6	Facultad de Ciencias y Educación - Maestría en Educación Guajira	0	-	-	-	-	-	0,00%	-
1.1.02.02.116.01.02.04	Certificaciones, constancias académicas y derechos complementarios	134.510.000	-	-	134.510.000	1.124.100	3.184.700	2,37%	131.325.300
1.1.02.02.116.02	DERECHOS COMPLEMENTARIOS ASOCIADOS A LA EDUCACIÓN	553.527.000	0	0	553.527.000	960.000	37.712.634	6,81%	515.814.366
1.1.02.02.116.02.1	Cursos De Vacaciones	0	-	-	-	-	-	0,00%	-
1.1.02.02.116.02.2	Servicios Sistematización	454.901.000	-	-	454.901.000	960.000	32.555.200	7,16%	422.345.800
1.1.02.02.116.02.3	Otros Ingresos	98.626.000	-	-	98.626.000	-	5.157.434	5,23%	93.468.566
1.1.02.05	VENTA DE BIENES Y SERVICIOS	995.977.000	0	0	995.977.000	27.313.975	415.265.300	41,69%	580.711.700
1.1.02.05.001	VENTAS DE ESTABLECIMIENTOS DE MERCADO	995.977.000	0	0	995.977.000	27.313.975	415.265.300	41,69%	580.711.700
1.1.02.05.001.08	SERVICIOS PRESTADOS A LAS EMPRESAS Y SERVICIOS DE PRODUCCIÓN	995.977.000	0	0	995.977.000	27.313.975	415.265.300	41,69%	580.711.700
1.1.02.05.001.08.03	SERVICIOS PROFESIONALES, CIENTÍFICOS Y TÉCNICOS (EXCEPTO LOS SERVICIOS DE INVESTIGACIÓN, URBANISMO, JURÍDICOS Y DE	995.977.000	0	0	995.977.000	27.313.975	415.265.300	41,69%	580.711.700
1.1.02.05.001.08.03.01	Servicios de consultoría en administración y servicios de gestión; servicios de tecnología de la información	995.977.000	0	0	995.977.000	27.313.975	415.265.300	41,69%	580.711.700
1.1.02.05.001.08.03.01.18	Servicios de Oficinas Centrales	995.977.000	0	0	995.977.000	27.313.975	415.265.300	41,69%	580.711.700
1.1.02.05.001.08.03.01.18.1	Beneficio Institucional Productos Y Servicios Especializados	927.589.000	-	-	927.589.000	-	357.648.734	38,56%	569.940.266
1.1.02.05.001.08.03.01.18.2	Beneficio Institucional Educación Continuada	0	-	-	-	-	-	0,00%	-
1.1.02.05.001.08.03.01.18.3	Fondo de publicaciones	68.388.000	-	-	68.388.000	27.313.975	57.616.566	84,25%	10.771.434
1.1.02.06	TRANSFERENCIAS CORRIENTES	49.600.069.000	0	0	49.600.069.000	5.380.420.618	33.285.317.594	67,11%	16.314.751.406
1.1.02.06.003	PARTICIPACIONES DISTINTAS DEL SGP	3.299.500.000	0	0	3.299.500.000	0	2.355.458.246	71,39%	944.041.754
1.1.02.06.003.02	PARTICIPACION EN CONTRIBUCIONES	3.299.500.000	0	0	3.299.500.000	0	2.355.458.246	71,39%	944.041.754
1.1.02.06.003.02.03	PARTICIPACION EN CONTRIBUCIÓN DEL FONDO NACIONAL DE UNIVERSIDADES ESTATALES DE COLOMBIA	3.299.500.000	0	0	3.299.500.000	0	2.355.458.246	71,39%	944.041.754
1.1.02.06.003.02.03.1	Ley 1697/2013 pro Universidad Nacional y demás universidades estatales	3.299.500.000	-	-	3.299.500.000	-	2.355.458.246	71,39%	944.041.754
1.1.02.06.006	TRANSFERENCIAS DE OTRAS ENTIDADES DEL GOBIERNO GENERAL	46.123.670.000	0	0	46.123.670.000	5.379.082.871	30.664.586.804	66,48%	15.459.083.196
1.1.02.06.006.01	APORTES NACIÓN	42.052.859.000	0	0	42.052.859.000	5.294.123.677	29.149.858.590	69,32%	12.903.000.410
1.1.02.06.006.01.06	MINISTERIO DE EDUCACIÓN - UNIVERSIDAD DISTRITAL	42.052.859.000	0	0	42.052.859.000	5.294.123.677	29.149.858.590	69,32%	12.903.000.410
1.1.02.06.006.01.06.1	Transferencias de la Nación por artículo 86 Ley 30/1992	31.740.069.000	-	-	31.740.069.000	2.188.846.088	16.161.003.834	50,92%	15.579.065.166
1.1.02.06.006.01.06.2	Transferencias de la Nación por artículo 87 Ley 30/1992	1.189.119.000	-	-	1.189.119.000	3.105.277.589	3.105.277.589	261,14%	(1.916.158.589)
1.1.02.06.006.01.06.3	Transferencias de la Nación por el 10% del valor de la 403/97	711.575.000	-	-	711.575.000	-	-	0,00%	711.575.000
1.1.02.06.006.01.06.4	Transferencias de la Nación - Saneamiento de Pasivos	0	-	-	-	-	-	0,00%	-

 UNIVERSIDAD DISTRITAL FRANCISCO JOSÉ DE CALDAS	FORMATO EJECUCIÓN MENSUAL DE INGRESOS	Código: GRF-PR-029-FR-030	
	Macroproceso: Gestión de Recursos	Versión: 01	
	Proceso: Gestión de Recursos Financieros	Fecha de Aprobación: 10/08/2021	

ENTIDAD	230 - UNIVERSIDAD DISTRITAL FRANCISCO JOSÉ DE CALDAS
VIGENCIA	2022
MES	MAYO

CÓDIGO	CONCEPTO	PRESUPUESTO INICIAL 2022	ADICION / MODIFICACION MES	ADICION / MODIFICACION ACUMULADO	PRESUPUESTO DEFINITIVO 2022	RECAUDO MES	RECAUDO ACUMULADO	% EJECUCION	SALDO POR RECAUDAR
1.1.02.06.006.01.06.5	Transferencias de la Nación - Excedentes Cooperativas	1.308.096.000	-	-	1.308.096.000	-	2.168.759.330	165,80%	(860.663.330)
1.1.02.06.006.01.06.6	Transferencias de la Nación - Plan de Fomento de la Calidad	7.104.000.000	-	-	7.104.000.000	-	7.714.817.837	108,60%	(610.817.837)
1.1.02.06.006.02	DEVOLUCIÓN IVA- INSTITUCIONES DE EDUCACIÓN SUPERIOR	4.070.811.000	0	0	4.070.811.000	84.959.194	1.514.728.214	37,21%	2.556.082.786
1.1.02.06.009	RECURSOS DEL SISTEMA DE SEGURIDAD SOCIAL INTEGRAL	176.899.000	0	0	176.899.000	1.337.747	265.272.544	149,96%	-88.373.544
1.1.02.06.009.02	SISTEMA GENERAL DE PENSIONES	176.899.000	0	0	176.899.000	1.337.747	265.272.544	149,96%	-88.373.544
1.1.02.06.009.02.02	Cuotas partes pensionales	176.899.000	-	-	176.899.000	1.337.747	265.272.544	149,96%	(88.373.544)
1.2	RECURSOS DE CAPITAL	1.227.122.000	49.833.242.249	49.833.242.249	51.060.364.249	49.919.473.921	50.290.622.458	98,49%	769.741.791
1.2.02	EXCEDENTES FINANCIEROS	0	35.998.244.239	35.998.244.239	35.998.244.239	35.998.244.239	35.998.244.239	100,00%	0
1.2.02.01	Establecimientos públicos	0	35.998.244.239	35.998.244.239	35.998.244.239	35.998.244.239	35.998.244.239	100,00%	0
1.2.05	RENDIMIENTOS FINANCIEROS	1.016.489.000	0	0	1.016.489.000	78.866.290	419.175.655	41,24%	597.313.345
1.2.05.02	DEPÓSITOS	1.016.489.000	0	0	1.016.489.000	78.866.290	419.175.655	41,24%	597.313.345
1.2.05.02.05	Recursos propios de libre destinación	1.016.489.000	-	-	1.016.489.000	78.866.290	419.175.655	41,24%	597.313.345
1.2.09	RECUPERACIÓN DE CARTERA - PRÉSTAMOS	210.633.000	0	0	210.633.000	7.365.382	38.204.554	18,14%	172.428.446
1.2.09.03	DE PERSONAS NATURALES	210.633.000	0	0	210.633.000	7.365.382	38.204.554	18,14%	172.428.446
1.2.09.03.01	PRÉSTAMOS DE VIVIENDA	150.915.000	0	0	150.915.000	5.217.368	27.140.840	17,98%	123.774.160
1.2.09.03.01.1	Administrativos	150.915.000	-	-	150.915.000	5.217.368	27.140.840	17,98%	123.774.160
1.2.09.03.02	PRÉSTAMOS ORDINARIOS	59.718.000	0	0	59.718.000	2.148.014	11.063.714	18,53%	48.654.286
1.2.09.03.02.1	Administrativos	59.718.000	-	-	59.718.000	2.148.014	11.063.714	18,53%	48.654.286
1.2.10	RECURSOS DEL BALANCE	0	13.834.998.010	13.834.998.010	13.834.998.010	13.834.998.010	13.834.998.010	100,00%	0
1.2.10.02	SUPERÁVIT FISCAL	0	13.834.998.010	13.834.998.010	13.834.998.010	13.834.998.010	13.834.998.010	100,00%	0
1.2.10.02.03	LIBRE DESTINACIÓN	0	0	0	0	0	0	0,00%	0
1.2.10.02.03.1	Otros Ingresos de Libre Destinación	0	-	-	-	-	-	0,00%	-
1.2.10.02.04	NO INCORPORADO DE VIGENCIAS ANTERIORES	0	13.834.998.010	13.834.998.010	13.834.998.010	13.834.998.010	13.834.998.010	100,00%	0
1.2.10.02.04.02	INGRESOS DE DESTINACIÓN ESPECÍFICA	0	13.302.998.010	13.302.998.010	13.302.998.010	13.302.998.010	13.302.998.010	100,00%	0
1.2.10.02.04.02.1	Recursos de Inversión Ministerio de Educación Nacional vigencias anteriores	-	-	-	-	-	-	0,00%	-
1.2.10.02.04.02.2	Estampilla Pro Universidad Distrital Ley 648 de 2001 vigencias anteriores	-	-	-	-	-	-	0,00%	-
1.2.10.02.04.02.3	Estampilla Pro Universidad Distrital Ley 1825 de 2017 vigencias anteriores	-	-	-	-	-	-	0,00%	-
1.2.10.02.04.02.4	Ley 1697/2013 Pro Universidad Nacional y demás Universidades Estatales	-	-	-	-	-	-	0,00%	-
1.2.10.02.04.02.5	Aportes del Distrito vigencias anteriores	-	-	-	-	-	-	0,00%	-
1.2.10.02.04.02.6	Distribución Punto Adicional CREE Vigencias anteriores	-	-	-	-	-	-	0,00%	-
1.2.10.02.04.02.7	Rendimientos recursos de Inversión Ministerio de Educación Nacional vigencias anteriores	-	-	-	-	-	-	0,00%	-
1.2.10.02.04.02.8	Planes de Fomento a la Calidad vigencias anteriores	-	-	-	-	-	-	0,00%	-
1.2.10.02.04.02.9	Pasivos Exigibles	13.302.998.010	0	13.302.998.010	13.302.998.010	13.302.998.010	13.302.998.010	100,00%	-
1.2.10.02.04.03	INGRESOS DE LIBRE DESTINACIÓN	0	532.000.000	532.000.000	532.000.000	532.000.000	532.000.000	100,00%	0
1.2.10.02.04.03.1	Otros Ingresos de Libre Destinación	-	532.000.000	532.000.000	532.000.000	532.000.000	532.000.000	100,00%	-
1.5	TRANSFERENCIAS ADMINISTRACIÓN CENTRAL	286.557.628.000	0	0	286.557.628.000	15.020.122.195	60.558.933.629	21,13%	225.998.694.371
1.5.01	APORTE ORDINARIO	272.870.628.000	0	0	272.870.628.000	15.020.122.195	54.477.076.629	19,96%	218.393.551.371
1.5.01.01	VIGENCIA	272.870.628.000	0	0	272.870.628.000	15.020.122.195	54.477.076.629	19,96%	218.393.551.371
1.5.01.01.1	Aportes Según Ley 30	272.870.628.000	-	-	272.870.628.000	15.020.122.195	54.477.076.629	19,96%	218.393.551.371
1.5.03	ESTAMPILLA UNIVERSIDAD DISTRITAL FRANCISCO JOSÉ DE CALDAS	13.687.000.000	0	0	13.687.000.000	0	6.081.857.000	44,44%	7.605.143.000
1.5.03.1	Estampilla Pro Universidad Distrital Ley 1825 de 2017	13.687.000.000	0	0	13.687.000.000	0	6.081.857.000	44,44%	7.605.143.000

Elaboro: Holvey Ramírez Bermúdez
Corte: Mayo 2022


 RESPONSABLE DEL PRESUPUESTO

ORDENADOR DEL GASTO