


 <b>UNIVERSIDAD DISTRITAL FRANCISCO JOSÉ DE CALDAS</b>	<b>FORMATO EJECUCIÓN MENSUAL DE INGRESOS</b>	Código: GRF-PR-029-FR-030	
	Macroproceso: Gestión de Recursos	Versión: 01	
	Proceso: Gestión de Recursos Financieros	Fecha de Aprobación: 10/08/2021	

<b>ENTIDAD</b>	<b>230 - UNIVERSIDAD DISTRITAL FRANCISCO JOSÉ DE CALDAS</b>
<b>VIGENCIA</b>	<b>2022</b>
<b>MES</b>	<b>DICIEMBRE</b>

CÓDIGO	CONCEPTO	PRESUPUESTO INICIAL 2022	ADICION / MODIFICACION MES	ADICION / MODIFICACION ACUMULADO	PRESUPUESTO DEFINITIVO 2022	RECAUDO MES	RECAUDO ACUMULADO	% EJECUCION	SALDO POR RECAUDAR
<b>1</b>	<b>INGRESOS</b>	<b>357.700.498.000</b>	<b>0</b>	<b>80.403.633.324</b>	<b>438.104.131.324</b>	<b>74.930.737.657</b>	<b>427.230.075.441</b>	<b>97,52%</b>	<b>10.874.055.883</b>
<b>1.1</b>	<b>INGRESOS CORRIENTES</b>	<b>69.915.748.000</b>	<b>0</b>	<b>6.519.085.316</b>	<b>76.434.833.316</b>	<b>6.799.229.934</b>	<b>87.022.649.531</b>	<b>113,85%</b>	<b>-10.587.816.215</b>
<b>1.1.02</b>	<b>INGRESOS NO TRIBUTARIOS</b>	<b>69.915.748.000</b>	<b>0</b>	<b>6.519.085.316</b>	<b>76.434.833.316</b>	<b>6.799.229.934</b>	<b>87.022.649.531</b>	<b>113,85%</b>	<b>-10.587.816.215</b>
<b>1.1.02.02</b>	<b>TASAS Y DERECHOS ADMINISTRATIVOS</b>	<b>19.319.702.000</b>	<b>0</b>	<b>5.047.604.149</b>	<b>24.367.306.149</b>	<b>459.424.435</b>	<b>24.168.202.923</b>	<b>99,18%</b>	<b>199.103.226</b>
<b>1.1.02.02.116</b>	<b>DERECHOS PECUNIARIOS EDUCACIÓN SUPERIOR</b>	<b>19.319.702.000</b>	<b>0</b>	<b>5.047.604.149</b>	<b>24.367.306.149</b>	<b>459.424.435</b>	<b>24.168.202.923</b>	<b>99,18%</b>	<b>199.103.226</b>
<b>1.1.02.02.116.01</b>	<b>SERVICIOS DE EDUCACIÓN SUPERIOR (TERCIARIA)</b>	<b>18.766.175.000</b>	<b>0</b>	<b>5.047.604.149</b>	<b>23.813.779.149</b>	<b>410.809.539</b>	<b>24.062.859.035</b>	<b>101,05%</b>	<b>-249.079.886</b>
<b>1.1.02.02.116.01.01</b>	<b>NIVEL PREGRADO</b>	<b>5.094.843.000</b>	<b>0</b>	<b>5.047.604.149</b>	<b>10.142.447.149</b>	<b>379.263.320</b>	<b>13.149.359.702</b>	<b>129,65%</b>	<b>-3.006.912.553</b>
1.1.02.02.116.01.01.01	Inscripciones	1.955.938.000	-	-	1.955.938.000	267.033.100	3.730.517.000	190,73%	(1.774.579.000)
1.1.02.02.116.01.01.02	Derechos de grado	306.150.000	-	-	306.150.000	730.500	644.771.400	210,61%	(338.621.400)
1.1.02.02.116.01.01.03	Matrículas	2.698.245.000	-	5.047.604.149	7.745.849.149	1.475.877	7.753.510.216	100,10%	(7.661.067)
1.1.02.02.116.01.01.04	Certificaciones, constancias académicas y derechos complementarios	134.510.000	-	-	134.510.000	110.023.843	1.020.561.086	758,73%	(886.051.086)
<b>1.1.02.02.116.01.02</b>	<b>NIVEL POSGRADO</b>	<b>13.671.332.000</b>	<b>0</b>	<b>0</b>	<b>13.671.332.000</b>	<b>31.546.219</b>	<b>10.913.499.333</b>	<b>79,83%</b>	<b>2.757.832.667</b>
1.1.02.02.116.01.02.01	Inscripciones	270.677.000	-	-	270.677.000	23.460.800	185.610.000	68,57%	85.067.000
1.1.02.02.116.01.02.02	Derechos de grado	306.150.000	-	-	306.150.000	166.700	37.840.900	12,36%	268.309.100
1.1.02.02.116.01.02.03	Matrículas	12.959.995.000	0	0	12.959.995.000	7.669.019	10.634.182.733	82,05%	2.325.812.267
1.1.02.02.116.01.02.03.1	Facultad de Artes ASAB	331.381.000	-	-	331.381.000	1.296.000	393.381.403	118,71%	(62.000.403)
1.1.02.02.116.01.02.03.2	Facultad de Ciencias y Educación	5.611.379.000	-	-	5.611.379.000	(1.089.981)	5.210.691.236	92,86%	400.687.764
1.1.02.02.116.01.02.03.3	Facultad de ingeniería	5.757.989.000	-	-	5.757.989.000	7.463.000	3.307.187.028	57,44%	2.450.801.972
1.1.02.02.116.01.02.03.4	Facultad de Medio ambiente y recursos naturales	1.094.560.000	-	-	1.094.560.000	-	1.066.777.019	97,46%	27.782.981
1.1.02.02.116.01.02.03.5	Facultad Tecnológica	164.686.000	-	-	164.686.000	-	656.146.047	398,42%	(491.460.047)
1.1.02.02.116.01.02.03.6	Facultad de Ciencias y Educación - Maestría en Educación Guajira	0	-	-	-	-	-	0,00%	-
1.1.02.02.116.01.02.04	Certificaciones, constancias académicas y derechos complementarios	134.510.000	-	-	134.510.000	249.700	55.865.700	41,53%	78.644.300
<b>1.1.02.02.116.02</b>	<b>DERECHOS COMPLEMENTARIOS ASOCIADOS A LA EDUCACIÓN</b>	<b>553.527.000</b>	<b>0</b>	<b>0</b>	<b>553.527.000</b>	<b>48.614.896</b>	<b>105.343.888</b>	<b>19,03%</b>	<b>448.183.112</b>
1.1.02.02.116.02.1	Cursos De Vacaciones	0	-	-	-	-	-	0,00%	-
1.1.02.02.116.02.2	Servicios Sistematización	454.901.000	-	-	454.901.000	-	32.635.200	7,17%	422.265.800
1.1.02.02.116.02.3	Otros Ingresos	98.626.000	-	-	98.626.000	48.614.896	72.708.688	73,72%	25.917.312
<b>1.1.02.05</b>	<b>VENTA DE BIENES Y SERVICIOS</b>	<b>995.977.000</b>	<b>0</b>	<b>0</b>	<b>995.977.000</b>	<b>983.133.455</b>	<b>1.757.471.500</b>	<b>176,46%</b>	<b>-761.494.500</b>
<b>1.1.02.05.001</b>	<b>VENTAS DE ESTABLECIMIENTOS DE MERCADO</b>	<b>995.977.000</b>	<b>0</b>	<b>0</b>	<b>995.977.000</b>	<b>983.133.455</b>	<b>1.757.471.500</b>	<b>176,46%</b>	<b>-761.494.500</b>
<b>1.1.02.05.001.08</b>	<b>SERVICIOS PRESTADOS A LAS EMPRESAS Y SERVICIOS DE PRODUCCIÓN</b>	<b>995.977.000</b>	<b>0</b>	<b>0</b>	<b>995.977.000</b>	<b>983.133.455</b>	<b>1.757.471.500</b>	<b>176,46%</b>	<b>-761.494.500</b>
<b>1.1.02.05.001.08.03</b>	<b>SERVICIOS PROFESIONALES, CIENTÍFICOS Y TÉCNICOS (EXCEPTO LOS SERVICIOS DE INVESTIGACIÓN, URBANISMO, JURÍDICOS Y DE</b>	<b>995.977.000</b>	<b>0</b>	<b>0</b>	<b>995.977.000</b>	<b>983.133.455</b>	<b>1.757.471.500</b>	<b>176,46%</b>	<b>-761.494.500</b>
1.1.02.05.001.08.03.01	Servicios de consultoría en administración y servicios de gestión; servicios de tecnología de la información	995.977.000	0	0	995.977.000	983.133.455	1.757.471.500	176,46%	-761.494.500
1.1.02.05.001.08.03.01.18	Servicios de Oficinas Centrales	995.977.000	0	0	995.977.000	983.133.455	1.757.471.500	176,46%	-761.494.500
1.1.02.05.001.08.03.01.18.1	Beneficio Institucional Productos Y Servicios Especializados	927.589.000	-	-	927.589.000	980.457.061	1.666.807.688	179,69%	(739.218.688)
1.1.02.05.001.08.03.01.18.2	Beneficio Institucional Educación Continuada	0	-	-	-	-	-	0,00%	-
1.1.02.05.001.08.03.01.18.3	Fondo de publicaciones	68.388.000	-	-	68.388.000	2.676.394	90.663.812	132,57%	(22.275.812)
<b>1.1.02.06</b>	<b>TRANSFERENCIAS CORRIENTES</b>	<b>49.600.069.000</b>	<b>0</b>	<b>1.471.481.167</b>	<b>51.071.550.167</b>	<b>5.356.672.044</b>	<b>61.096.975.108</b>	<b>119,63%</b>	<b>-10.025.424.941</b>
<b>1.1.02.06.003</b>	<b>PARTICIPACIONES DISTINTAS DEL SGP</b>	<b>3.299.500.000</b>	<b>0</b>	<b>0</b>	<b>3.299.500.000</b>	<b>0</b>	<b>2.795.995.483</b>	<b>84,74%</b>	<b>503.504.517</b>
<b>1.1.02.06.003.02</b>	<b>PARTICIPACION EN CONTRIBUCIONES</b>	<b>3.299.500.000</b>	<b>0</b>	<b>0</b>	<b>3.299.500.000</b>	<b>0</b>	<b>2.795.995.483</b>	<b>84,74%</b>	<b>503.504.517</b>
<b>1.1.02.06.003.02.03</b>	<b>PARTICIPACION EN CONTRIBUCIÓN DEL FONDO NACIONAL DE UNIVERSIDADES ESTATALES DE COLOMBIA</b>	<b>3.299.500.000</b>	<b>0</b>	<b>0</b>	<b>3.299.500.000</b>	<b>0</b>	<b>2.795.995.483</b>	<b>84,74%</b>	<b>503.504.517</b>
1.1.02.06.003.02.03.1	Ley 1697/2013 pro Universidad Nacional y demás universidades estatales	3.299.500.000	-	-	3.299.500.000	-	2.795.995.483	84,74%	503.504.517
<b>1.1.02.06.006</b>	<b>TRANSFERENCIAS DE OTRAS ENTIDADES DEL GOBIERNO GENERAL</b>	<b>46.123.670.000</b>	<b>0</b>	<b>1.471.481.167</b>	<b>47.595.151.167</b>	<b>5.356.672.044</b>	<b>57.722.357.393</b>	<b>121,28%</b>	<b>-10.127.206.226</b>
<b>1.1.02.06.006.01</b>	<b>APORTES NACIÓN</b>	<b>42.052.859.000</b>	<b>0</b>	<b>1.471.481.167</b>	<b>43.524.340.167</b>	<b>4.377.692.181</b>	<b>53.583.219.875</b>	<b>123,11%</b>	<b>-10.058.879.708</b>
<b>1.1.02.06.006.01.06</b>	<b>MINISTERIO DE EDUCACIÓN - UNIVERSIDAD DISTRITAL</b>	<b>42.052.859.000</b>	<b>0</b>	<b>1.471.481.167</b>	<b>43.524.340.167</b>	<b>4.377.692.181</b>	<b>53.583.219.875</b>	<b>123,11%</b>	<b>-10.058.879.708</b>
1.1.02.06.006.01.06.1	Transferencias de la Nación por artículo 86 Ley 30/1992	31.740.069.000	-	-	31.740.069.000	4.377.692.181	36.695.780.294	115,61%	(4.955.711.294)
1.1.02.06.006.01.06.2	Transferencias de la Nación por artículo 87 Ley 30/1992	1.189.119.000	-	-	1.189.119.000	-	5.564.035.393	467,91%	(4.374.916.393)
1.1.02.06.006.01.06.3	Transferencias de la Nación por el 10% del valor de la 403/97	711.575.000	-	-	711.575.000	-	1.439.827.021	202,34%	(728.252.021)
1.1.02.06.006.01.06.4	Transferencias de la Nación - Saneariento de Pasivos	0	-	-	-	-	-	0,00%	-

 <b>UNIVERSIDAD DISTRITAL FRANCISCO JOSÉ DE CALDAS</b>	<b>FORMATO EJECUCIÓN MENSUAL DE INGRESOS</b>	Código: GRF-PR-029-FR-030	
	Macroproceso: Gestión de Recursos	Versión: 01	
	Proceso: Gestión de Recursos Financieros	Fecha de Aprobación: 10/08/2021	

<b>ENTIDAD</b>	<b>230 - UNIVERSIDAD DISTRITAL FRANCISCO JOSÉ DE CALDAS</b>
<b>VIGENCIA</b>	<b>2022</b>
<b>MES</b>	<b>DICIEMBRE</b>

CÓDIGO	CONCEPTO	PRESUPUESTO INICIAL 2022	ADICION / MODIFICACION MES	ADICION / MODIFICACION ACUMULADO	PRESUPUESTO DEFINITIVO 2022	RECAUDO MES	RECAUDO ACUMULADO	% EJECUCION	SALDO POR RECAUDAR
1.1.02.06.006.01.06.5	Transferencias de la Nación - Excedentes Cooperativas	1.308.096.000	-	860.663.330	2.168.759.330	-	2.168.759.330	100,00%	-
1.1.02.06.006.01.06.6	Transferencias de la Nación - Plan de Fomento de la Calidad	7.104.000.000	-	610.817.837	7.714.817.837	-	7.714.817.837	100,00%	-
<b>1.1.02.06.006.02</b>	<b>DEVOLUCIÓN IVA- INSTITUCIONES DE EDUCACIÓN SUPERIOR</b>	<b>4.070.811.000</b>	<b>0</b>	<b>0</b>	<b>4.070.811.000</b>	<b>978.979.863</b>	<b>4.139.137.518</b>	<b>101,68%</b>	<b>-68.326.518</b>
<b>1.1.02.06.009</b>	<b>RECURSOS DEL SISTEMA DE SEGURIDAD SOCIAL INTEGRAL</b>	<b>176.899.000</b>	<b>0</b>	<b>0</b>	<b>176.899.000</b>	<b>0</b>	<b>578.622.232</b>	<b>327,09%</b>	<b>-401.723.232</b>
<b>1.1.02.06.009.02</b>	<b>SISTEMA GENERAL DE PENSIONES</b>	<b>176.899.000</b>	<b>0</b>	<b>0</b>	<b>176.899.000</b>	<b>0</b>	<b>578.622.232</b>	<b>327,09%</b>	<b>-401.723.232</b>
1.1.02.06.009.02.02	Cuotas partes pensionales	176.899.000	-	-	176.899.000	-	578.622.232	327,09%	(401.723.232)
<b>1.2</b>	<b>RECURSOS DE CAPITAL</b>	<b>1.227.122.000</b>	<b>0</b>	<b>73.884.548.008</b>	<b>75.111.670.008</b>	<b>191.740.012</b>	<b>75.170.511.886</b>	<b>100,08%</b>	<b>-58.841.878</b>
<b>1.2.02</b>	<b>EXCEDENTES FINANCIEROS</b>	<b>0</b>	<b>0</b>	<b>53.254.580.065</b>	<b>53.254.580.065</b>	<b>0</b>	<b>53.254.580.065</b>	<b>100,00%</b>	<b>0</b>
<b>1.2.02.01</b>	<b>Establecimientos públicos</b>	<b>0</b>	<b>0</b>	<b>53.254.580.065</b>	<b>53.254.580.065</b>	<b>0</b>	<b>53.254.580.065</b>	<b>100,00%</b>	<b>0</b>
<b>1.2.05</b>	<b>RENDIMIENTOS FINANCIEROS</b>	<b>1.016.489.000</b>	<b>0</b>	<b>0</b>	<b>1.016.489.000</b>	<b>925.296</b>	<b>939.287.936</b>	<b>92,41%</b>	<b>77.201.064</b>
<b>1.2.05.02</b>	<b>DEPÓSITOS</b>	<b>1.016.489.000</b>	<b>0</b>	<b>0</b>	<b>1.016.489.000</b>	<b>925.296</b>	<b>939.287.936</b>	<b>92,41%</b>	<b>77.201.064</b>
1.2.05.02.05	Recursos propios de libre destinación	1.016.489.000	-	-	1.016.489.000	925.296	939.287.936	92,41%	77.201.064
<b>1.2.09</b>	<b>RECUPERACIÓN DE CARTERA - PRÉSTAMOS</b>	<b>210.633.000</b>	<b>0</b>	<b>1.060.410.260</b>	<b>1.271.043.260</b>	<b>190.814.716</b>	<b>1.407.086.202</b>	<b>110,70%</b>	<b>-136.042.942</b>
<b>1.2.09.03</b>	<b>DE PERSONAS NATURALES</b>	<b>210.633.000</b>	<b>0</b>	<b>1.060.410.260</b>	<b>1.271.043.260</b>	<b>190.814.716</b>	<b>1.407.086.202</b>	<b>110,70%</b>	<b>-136.042.942</b>
<b>1.2.09.03.01</b>	<b>PRÉSTAMOS DE VIVIENDA</b>	<b>150.915.000</b>	<b>0</b>	<b>1.060.410.260</b>	<b>1.211.325.260</b>	<b>186.332.766</b>	<b>1.375.598.722</b>	<b>113,56%</b>	<b>-164.273.462</b>
1.2.09.03.01.1	Administrativos	150.915.000	-	1.060.410.260	1.211.325.260	186.332.766	1.375.598.722	113,56%	(164.273.462)
<b>1.2.09.03.02</b>	<b>PRÉSTAMOS ORDINARIOS</b>	<b>59.718.000</b>	<b>0</b>	<b>0</b>	<b>59.718.000</b>	<b>4.481.950</b>	<b>31.487.480</b>	<b>52,73%</b>	<b>28.230.520</b>
1.2.09.03.02.1	Administrativos	59.718.000	-	-	59.718.000	4.481.950	31.487.480	52,73%	28.230.520
<b>1.2.10</b>	<b>RECURSOS DEL BALANCE</b>	<b>0</b>	<b>0</b>	<b>19.569.557.683</b>	<b>19.569.557.683</b>	<b>0</b>	<b>19.569.557.683</b>	<b>100,00%</b>	<b>0</b>
<b>1.2.10.02</b>	<b>SUPERÁVIT FISCAL</b>	<b>0</b>	<b>0</b>	<b>19.569.557.683</b>	<b>19.569.557.683</b>	<b>0</b>	<b>19.569.557.683</b>	<b>100,00%</b>	<b>0</b>
<b>1.2.10.02.03</b>	<b>LIBRE DESTINACIÓN</b>	<b>0</b>	<b>0</b>	<b>0</b>	<b>0</b>	<b>0</b>	<b>0</b>	<b>0,00%</b>	<b>0</b>
1.2.10.02.03.1	Otros Ingresos de Libre Destinación	0	-	-	-	-	-	0,00%	-
<b>1.2.10.02.04</b>	<b>NO INCORPORADO DE VIGENCIAS ANTERIORES</b>	<b>0</b>	<b>0</b>	<b>19.569.557.683</b>	<b>19.569.557.683</b>	<b>0</b>	<b>19.569.557.683</b>	<b>100,00%</b>	<b>0</b>
<b>1.2.10.02.04.02</b>	<b>INGRESOS DE DESTINACIÓN ESPECÍFICA</b>	<b>0</b>	<b>0</b>	<b>17.516.413.514</b>	<b>17.516.413.514</b>	<b>0</b>	<b>17.516.413.514</b>	<b>100,00%</b>	<b>0</b>
1.2.10.02.04.02.1	Recursos de Inversión Ministerio de Educación Nacional vigencias anteriores	0	-	-	-	-	-	0,00%	-
1.2.10.02.04.02.2	Estampilla Pro Universidad Distrital Ley 648 de 2001 vigencias anteriores	0	-	-	-	-	-	0,00%	-
1.2.10.02.04.02.3	Estampilla Pro Universidad Distrital Ley 1825 de 2017 vigencias anteriores	0	-	2.421.000.000	2.421.000.000	-	2.421.000.000	100,00%	-
1.2.10.02.04.02.4	Ley 1697/2013 Pro Universidad Nacional y demás Universidades Estatales	0	-	478.000.000	478.000.000	-	478.000.000	100,00%	-
1.2.10.02.04.02.5	Aportes del Distrito vigencias anteriores	0	-	-	-	-	-	0,00%	-
1.2.10.02.04.02.6	Distribución Punto Adicional CREE Vigencias anteriores	0	-	-	-	-	-	0,00%	-
1.2.10.02.04.02.7	Rendimientos recursos de Inversión Ministerio de Educación Nacional vigencias anteriores	0	-	-	-	-	-	0,00%	-
1.2.10.02.04.02.8	Planes de Fomento a la Calidad vigencias anteriores	0	-	-	-	-	-	0,00%	-
1.2.10.02.04.02.9	Pasivos Exigibles	0	-	14.617.413.514	14.617.413.514	-	14.617.413.514	100,00%	-
<b>1.2.10.02.04.03</b>	<b>INGRESOS DE LIBRE DESTINACIÓN</b>	<b>0</b>	<b>0</b>	<b>2.053.144.169</b>	<b>2.053.144.169</b>	<b>0</b>	<b>2.053.144.169</b>	<b>100,00%</b>	<b>0</b>
1.2.10.02.04.03.1	Otros Ingresos de Libre Destinación	0	-	2.053.144.169	2.053.144.169	-	2.053.144.169	100,00%	-
<b>1.5</b>	<b>TRANSFERENCIAS ADMINISTRACIÓN CENTRAL</b>	<b>286.557.628.000</b>	<b>0</b>	<b>0</b>	<b>286.557.628.000</b>	<b>67.939.767.711</b>	<b>265.036.914.024</b>	<b>92,49%</b>	<b>21.520.713.976</b>
<b>1.5.01</b>	<b>APORTE ORDINARIO</b>	<b>272.870.628.000</b>	<b>0</b>	<b>0</b>	<b>272.870.628.000</b>	<b>65.964.347.211</b>	<b>243.466.645.524</b>	<b>89,22%</b>	<b>29.403.982.476</b>
<b>1.5.01.01</b>	<b>VIGENCIA</b>	<b>272.870.628.000</b>	<b>0</b>	<b>0</b>	<b>272.870.628.000</b>	<b>65.964.347.211</b>	<b>243.466.645.524</b>	<b>89,22%</b>	<b>29.403.982.476</b>
1.5.01.01.1	Aportes Según Ley 30	272.870.628.000	-	-	272.870.628.000	65.964.347.211	243.466.645.524	89,22%	29.403.982.476
<b>1.5.03</b>	<b>ESTAMPILLA UNIVERSIDAD DISTRITAL FRANCISCO JOSÉ DE CALDAS</b>	<b>13.687.000.000</b>	<b>0</b>	<b>0</b>	<b>13.687.000.000</b>	<b>1.975.420.500</b>	<b>21.570.268.500</b>	<b>157,60%</b>	<b>-7.883.268.500</b>
<b>1.5.03.1</b>	<b>Estampilla Pro Universidad Distrital Ley 1825 de 2017</b>	<b>13.687.000.000</b>	<b>0</b>	<b>0</b>	<b>13.687.000.000</b>	<b>1.975.420.500</b>	<b>21.570.268.500</b>	<b>157,60%</b>	<b>-7.883.268.500</b>

Elabora: Holvey Ramirez Bermudez  
Corte: Diciembre 2022

173.141.688.121  
70.324.957.403

RESPONSABLE DEL PRESUPUESTO

ORDENADOR DEL GASTO