


 UNIVERSIDAD DISTRITAL FRANCISCO JOSÉ DE CALDAS	FORMATO EJECUCIÓN MENSUAL DE INGRESOS	Código: GRF-PR-029-FR-030	
	Macroproceso: Gestión de Recursos	Versión: 01	
	Proceso: Gestión de Recursos Financieros	Fecha de Aprobación: 10/08/2021	

ENTIDAD	230 - UNIVERSIDAD DISTRITAL FRANCISCO JOSÉ DE CALDAS
VIGENCIA	2023
MES	ABRIL

CÓDIGO	CONCEPTO	PRESUPUESTO INICIAL 2023	ADICION / MODIFICACION MES	ADICION / MODIFICACION ACUMULADO	PRESUPUESTO DEFINITIVO 2023	RECAUDO MES	RECAUDO ACUMULADO	% EJECUCION	SALDO POR RECAUDAR
1	INGRESOS	429.390.455.000	0	0	429.390.455.000	31.339.012.501	97.880.505.193	22,80%	331.509.949.807
1.1	INGRESOS CORRIENTES	75.143.780.000	0	0	75.143.780.000	3.451.983.480	16.131.977.913	21,47%	59.011.802.087
1.1.02	INGRESOS NO TRIBUTARIOS	75.143.780.000	0	0	75.143.780.000	3.451.983.480	16.131.977.913	21,47%	59.011.802.087
1.1.02.02	TASAS Y DERECHOS ADMINISTRATIVOS	28.561.498.000	0	0	28.561.498.000	331.606.242	1.652.727.504	5,79%	26.908.770.496
1.1.02.02.116	DERECHOS PECUNIARIOS EDUCACIÓN SUPERIOR	28.561.498.000	0	0	28.561.498.000	331.606.242	1.652.727.504	5,79%	26.908.770.496
1.1.02.02.116.01	SERVICIOS DE EDUCACIÓN SUPERIOR (TERCIARIA)	27.653.592.000	0	0	27.653.592.000	330.821.484	1.647.824.346	5,96%	26.005.767.654
1.1.02.02.116.01.01	NIVEL PREGRADO	13.729.140.000	0	0	13.729.140.000	49.671.243	432.153.914	3,15%	13.296.986.086
1.1.02.02.116.01.01.01	Inscripciones	1.859.091.000	-	-	1.859.091.000	-	7.394.600	0,40%	1.851.696.400
1.1.02.02.116.01.01.02	Derechos de grado	527.049.000	-	-	527.049.000	33.753.900	185.215.935	35,14%	341.833.065
1.1.02.02.116.01.01.03	Matrículas	11.058.000.000	-	-	11.058.000.000	96.700	10.700.786	0,10%	11.047.299.214
1.1.02.02.116.01.01.04	Certificaciones, constancias académicas y derechos complementarios	285.000.000	-	-	285.000.000	15.820.643	228.842.593	80,30%	56.157.407
1.1.02.02.116.01.02	NIVEL POSGRADO	13.924.452.000	0	0	13.924.452.000	281.150.241	1.215.670.432	8,73%	12.708.781.568
1.1.02.02.116.01.02.01	Inscripciones	292.000.000	-	-	292.000.000	-	5.432.528	1,86%	286.567.472
1.1.02.02.116.01.02.02	Derechos de grado	123.716.000	-	-	123.716.000	1.353.100	1.713.100	1,38%	122.002.900
1.1.02.02.116.01.02.03	Matrículas	13.493.736.000	0	0	13.493.736.000	278.623.241	1.204.331.554	8,93%	12.289.404.446
1.1.02.02.116.01.02.03.1	Facultad de Artes ASAB	427.176.000	-	-	427.176.000	10.300.000	20.226.000	4,73%	406.950.000
1.1.02.02.116.01.02.03.2	Facultad de Ciencias y Educación	5.963.712.000	-	-	5.963.712.000	153.893.141	725.213.298	12,16%	5.238.498.702
1.1.02.02.116.01.02.03.3	Facultad de ingeniería	5.121.924.000	-	-	5.121.924.000	80.414.000	297.310.156	5,80%	4.824.613.844
1.1.02.02.116.01.02.03.4	Facultad de Medio ambiente y recursos naturales	1.231.272.000	-	-	1.231.272.000	17.898.700	97.300.700	7,90%	1.133.971.300
1.1.02.02.116.01.02.03.5	Facultad Tecnológica	749.652.000	-	-	749.652.000	16.117.400	64.281.400	8,57%	685.370.600
1.1.02.02.116.01.02.03.6	Facultad de Ciencias y Educación - Maestría en Educación Guaitara	0	-	-	-	-	-	0,00%	-
1.1.02.02.116.01.02.04	Certificaciones, constancias académicas y derechos complementarios	15.000.000	-	-	15.000.000	1.173.900	4.193.250	27,96%	10.806.750
1.1.02.02.116.02	DERECHOS COMPLEMENTARIOS ASOCIADOS A LA EDUCACIÓN	907.906.000	0	0	907.906.000	784.758	4.903.158	0,54%	903.002.842
1.1.02.02.116.02.1	Cursos De Vacaciones	230.400.000	-	-	230.400.000	-	-	0,00%	230.400.000
1.1.02.02.116.02.2	Servicios Sistemización	547.506.000	-	-	547.506.000	-	4.118.400	0,75%	543.387.600
1.1.02.02.116.02.3	Otros Ingresos	130.000.000	-	-	130.000.000	784.758	784.758	0,60%	129.215.242
1.1.02.05	VENTA DE BIENES Y SERVICIOS	2.046.685.000	0	0	2.046.685.000	9.771.996	13.382.306	0,65%	2.033.302.694
1.1.02.05.001	VENTAS DE ESTABLECIMIENTOS DE MERCADO	2.046.685.000	0	0	2.046.685.000	9.771.996	13.382.306	0,65%	2.033.302.694
1.1.02.05.001.08	SERVICIOS PRESTADOS A LAS EMPRESAS Y SERVICIOS DE PRODUCCIÓN	2.046.685.000	0	0	2.046.685.000	9.771.996	13.382.306	0,65%	2.033.302.694
1.1.02.05.001.08.03	SERVICIOS PROFESIONALES, CIENTÍFICOS Y TÉCNICOS (EXCEPTO LOS SERVICIOS DE INVESTIGACIÓN)	2.046.685.000	0	0	2.046.685.000	9.771.996	13.382.306	0,65%	2.033.302.694
1.1.02.05.001.08.03.01	Servicios de consultoría en administración y servicios de gestión; servicios de tecnología de la información	2.046.685.000	0	0	2.046.685.000	9.771.996	13.382.306	0,65%	2.033.302.694
1.1.02.05.001.08.03.01.18	Servicios de Oficinas Centrales	2.046.685.000	0	0	2.046.685.000	9.771.996	13.382.306	0,65%	2.033.302.694
1.1.02.05.001.08.03.01.18.1	Beneficio Institucional Productos Y Servicios Especializados	1.968.894.000	-	-	1.968.894.000	-	-	0,00%	1.968.894.000
1.1.02.05.001.08.03.01.18.2	Beneficio Institucional Educación Continuada	0	-	-	-	-	-	0,00%	-
1.1.02.05.001.08.03.01.18.3	Fondo de publicaciones	77.791.000	-	-	77.791.000	9.771.996	13.382.306	17,20%	64.408.694
1.1.02.06	TRANSFERENCIAS CORRIENTES	44.535.597.000	0	0	44.535.597.000	3.110.605.242	14.465.868.103	32,48%	30.069.728.897
1.1.02.06.003	PARTICIPACIONES DISTINTAS DEL SGP	3.403.539.000	0	0	3.403.539.000	0	0	0,00%	3.403.539.000
1.1.02.06.003.02	PARTICIPACION EN CONTRIBUCIONES	3.403.539.000	0	0	3.403.539.000	0	0	0,00%	3.403.539.000
1.1.02.06.003.02.03	PARTICIPACION EN CONTRIBUCIÓN DEL FONDO NACIONAL DE UNIVERSIDADES ESTATALES DE COLOMBIA	3.403.539.000	0	0	3.403.539.000	0	0	0,00%	3.403.539.000
1.1.02.06.003.02.03.1	Ley 1697/2013 pro Universidad Nacional y demás universidades estatales	3.403.539.000	-	-	3.403.539.000	-	-	0,00%	3.403.539.000
1.1.02.06.006	TRANSFERENCIAS DE OTRAS ENTIDADES DEL GOBIERNO GENERAL	40.917.058.000	0	0	40.917.058.000	2.809.918.216	14.049.591.081	34,34%	26.867.466.919
1.1.02.06.006.01	APORTES NACIÓN	36.500.228.000	0	0	36.500.228.000	2.809.918.216	14.049.591.081	38,49%	22.450.636.919
1.1.02.06.006.01.06	MINISTERIO DE EDUCACIÓN - UNIVERSIDAD DISTRITAL	36.500.228.000	0	0	36.500.228.000	2.809.918.216	14.049.591.081	38,49%	22.450.636.919
1.1.02.06.006.01.06.1	Transferencias de la Nación por artículo 86 Ley 30/1992	34.437.975.000	-	-	34.437.975.000	2.809.918.216	14.049.591.081	40,80%	20.388.383.919
1.1.02.06.006.01.06.2	Transferencias de la Nación por artículo 87 Ley 30/1992	1.290.194.000	-	-	1.290.194.000	-	-	0,00%	1.290.194.000
1.1.02.06.006.01.06.3	Transferencias de la Nación por el 10% del valor de la 403/97	772.059.000	-	-	772.059.000	-	-	0,00%	772.059.000
1.1.02.06.006.01.06.4	Transferencias de la Nación - Saneamiento de Pasivos	0	-	-	-	-	-	0,00%	-
1.1.02.06.006.01.06.5	Transferencias de la Nación - Excedentes Cooperativas	0	-	-	-	-	-	0,00%	-

 UNIVERSIDAD DISTRITAL FRANCISCO JOSÉ DE CALDAS	FORMATO EJECUCIÓN MENSUAL DE INGRESOS	Código: GRF-PR-029-FR-030	
	Macroproceso: Gestión de Recursos	Versión: 01	
	Proceso: Gestión de Recursos Financieros	Fecha de Aprobación: 10/08/2021	

ENTIDAD	230 - UNIVERSIDAD DISTRITAL FRANCISCO JOSÉ DE CALDAS
VIGENCIA	2023
MES	ABRIL


CÓDIGO	CONCEPTO	PRESUPUESTO INICIAL 2023	ADICION / MODIFICACION MES	ADICION / MODIFICACION ACUMULADO	PRESUPUESTO DEFINITIVO 2023	RECAUDO MES	RECAUDO ACUMULADO	% EJECUCION	SALDO POR RECAUDAR
1.1.02.06.006.01.06.6	Transferencias de la Nación - Plan de Fomento de la Calidad	0	-	-	-	-	-	0,00%	-
1.1.02.06.006.02	DEVOLUCIÓN IVA- INSTITUCIONES DE EDUCACIÓN SUPERIOR	4.416.830.000	0	0	4.416.830.000	0	0	0,00%	4.416.830.000
1.1.02.06.009	RECURSOS DEL SISTEMA DE SEGURIDAD SOCIAL INTEGRAL	215.000.000	0	0	215.000.000	300.687.026	416.277.022	193,62%	-201.277.022
1.1.02.06.009.02	SISTEMA GENERAL DE PENSIONES	215.000.000	0	0	215.000.000	300.687.026	416.277.022	193,62%	-201.277.022
1.1.02.06.009.02.02	Cuotas partes pensionales	215.000.000	-	-	215.000.000	300.687.026	416.277.022	193,62%	(201.277.022)
1.2	RECURSOS DE CAPITAL	1.212.771.000	0	0	1.212.771.000	219.904.338	1.008.761.305	83,18%	204.009.695
1.2.02	EXCEDENTES FINANCIEROS	0	0	0	0	0	0	0,00%	0
1.2.02.01	Establecimientos públicos	0	0	0	0	0	0	0,00%	0
1.2.05	RENDIMIENTOS FINANCIEROS	1.012.771.000	0	0	1.012.771.000	205.234.968	962.065.443	94,99%	50.705.557
1.2.05.02	DEPÓSITOS	1.012.771.000	0	0	1.012.771.000	205.234.968	962.065.443	94,99%	50.705.557
1.2.05.02.05	Recursos propios de libre destinación	1.012.771.000	-	-	1.012.771.000	205.234.968	962.065.443	94,99%	50.705.557
1.2.09	RECUPERACIÓN DE CARTERA - PRÉSTAMOS	200.000.000	0	0	200.000.000	14.669.370	46.695.862	23,35%	153.304.138
1.2.09.03	DE PERSONAS NATURALES	200.000.000	0	0	200.000.000	14.669.370	46.695.862	23,35%	153.304.138
1.2.09.03.01	PRÉSTAMOS DE VIVIENDA	150.000.000	0	0	150.000.000	12.671.577	38.245.116	25,50%	111.754.884
1.2.09.03.01.1	Administrativos	150.000.000	-	-	150.000.000	12.671.577	38.245.116	25,50%	111.754.884
1.2.09.03.02	PRÉSTAMOS ORDINARIOS	50.000.000	0	0	50.000.000	1.997.793	8.450.746	16,90%	41.549.254
1.2.09.03.02.1	Administrativos	50.000.000	-	-	50.000.000	1.997.793	8.450.746	16,90%	41.549.254
1.2.10	RECURSOS DEL BALANCE	0	0	0	0	0	0	0,00%	0
1.2.10.02	SUPERÁVIT FISCAL	0	0	0	0	0	0	0,00%	0
1.2.10.02.03	LIBRE DESTINACIÓN	0	0	0	0	0	0	0,00%	0
1.2.10.02.03.1	Otros Ingresos de Libre Destinación	0	-	-	-	-	-	0,00%	-
1.2.10.02.04	NO INCORPORADO DE VIGENCIAS ANTERIORES	0	0	0	0	0	0	0,00%	0
1.2.10.02.04.02	INGRESOS DE DESTINACIÓN ESPECÍFICA	0	0	0	0	0	0	0,00%	0
1.2.10.02.04.02.1	Recursos de Inversión Ministerio de Educación Nacional vigencias anteriores	0	-	-	-	-	-	0,00%	-
1.2.10.02.04.02.2	Estampilla Pro Universidad Distrital Ley 648 de 2001 vigencias anteriores	0	-	-	-	-	-	0,00%	-
1.2.10.02.04.02.3	Estampilla Pro Universidad Distrital Ley 1825 de 2017 vigencias anteriores	0	-	-	-	-	-	0,00%	-
1.2.10.02.04.02.4	Ley 1697/2013 Pro Universidad Nacional y demás Universidades Estatales	0	-	-	-	-	-	0,00%	-
1.2.10.02.04.02.5	Aportes del Distrito vigencias anteriores	0	-	-	-	-	-	0,00%	-
1.2.10.02.04.02.6	Distribución Punto Adicional CREE Vigencias anteriores	0	-	-	-	-	-	0,00%	-
1.2.10.02.04.02.7	Rendimientos recursos de Inversión Ministerio de Educación Nacional vigencias anteriores	0	-	-	-	-	-	0,00%	-
1.2.10.02.04.02.8	Planes de Fomento a la Calidad vigencias anteriores	0	-	-	-	-	-	0,00%	-
1.2.10.02.04.03	INGRESOS DE LIBRE DESTINACIÓN	0	0	0	0	0	0	0,00%	0
1.2.10.02.04.03.1	Otros Ingresos de Libre Destinación	0	-	-	-	-	-	0,00%	-
1.5	TRANSFERENCIAS ADMINISTRACIÓN CENTRAL	353.033.904.000	0	0	353.033.904.000	27.667.124.683	80.739.765.975	22,87%	272.294.138.025
1.5.01	APORTE ORDINARIO	325.237.097.000	0	0	325.237.097.000	25.850.195.683	74.692.824.975	22,97%	250.544.272.025
1.5.01.01	VIGENCIA	325.237.097.000	0	0	325.237.097.000	25.850.195.683	74.692.824.975	22,97%	250.544.272.025
1.5.01.01.1	Aportes Según Ley 30	325.237.097.000	-	-	325.237.097.000	25.850.195.683	74.692.824.975	22,97%	250.544.272.025
1.5.03	ESTAMPILLA UNIVERSIDAD DISTRITAL FRANCISCO JOSÉ DE CALDAS	27.796.807.000	0	0	27.796.807.000	1.816.929.000	6.046.941.000	21,75%	21.749.866.000
1.5.03.1	Estampilla Pro Universidad Distrital Ley 648 de 2001	0	-	-	-	-	-	0,00%	-
1.5.03.2	Estampilla Pro Universidad Distrital Ley 1825 de 2017	27.796.807.000	-	-	27.796.807.000	1.816.929.000	6.046.941.000	21,75%	21.749.866.000

Resolucion No. 027 de 20 diciembre 2022

Elaboro: Holvey Ramirez Bermúdez
Corte: Abril 2023



RESPONSABLE DEL PRESUPUESTO



ORDENADOR DEL GASTO