


	FORMATO EJECUCIÓN MENSUAL DE INGRESOS	Código: GRF-PR-029-FR-030	
	Macroproceso: Gestión de Recursos	Versión: 01	
	Proceso: Gestión de Recursos Financieros	Fecha de Aprobación: 10/08/2021	

ENTIDAD	230 - UNIVERSIDAD DISTRITAL FRANCISCO JOSÉ DE CALDAS
VIGENCIA	2022
MES	OCTUBRE

CÓDIGO	CONCEPTO	PRESUPUESTO INICIAL 2022	ADICION / MODIFICACION MES	ADICION / MODIFICACION ACUMULADO	PRESUPUESTO DEFINITIVO 2022	RECAUDO MES	RECAUDO ACUMULADO	% EJECUCION	SALDO POR RECAUDAR
1	INGRESOS	357.700.498.000	4.356.069.800	80.403.633.324	438.104.131.324	41.206.338.147	326.503.368.648	74,53%	111.600.762.676
1.1	INGRESOS CORRIENTES	69.915.748.000	1.837.754.140	6.519.085.316	76.434.833.316	7.851.300.455	76.453.154.062	100,02%	-18.320.746
1.1.02	INGRESOS NO TRIBUTARIOS	69.915.748.000	1.837.754.140	6.519.085.316	76.434.833.316	7.851.300.455	76.453.154.062	100,02%	-18.320.746
1.1.02.02	TASAS Y DERECHOS ADMINISTRATIVOS	19.319.702.000	1.837.754.140	5.047.604.149	24.367.306.149	2.366.270.074	22.758.697.426	93,40%	1.608.608.723
1.1.02.02.116	DERECHOS PECUNIARIOS EDUCACIÓN SUPERIOR	19.319.702.000	1.837.754.140	5.047.604.149	24.367.306.149	2.366.270.074	22.758.697.426	93,40%	1.608.608.723
1.1.02.02.116.01	SERVICIOS DE EDUCACIÓN SUPERIOR (TERCIARIA)	18.766.175.000	1.837.754.140	5.047.604.149	23.813.779.149	2.351.755.762	22.702.122.253	95,33%	1.111.656.896
1.1.02.02.116.01.01	NIVEL PREGRADO	5.094.843.000	1.837.754.140	5.047.604.149	10.142.447.149	2.127.218.390	11.974.477.873	118,06%	-1.832.030.724
1.1.02.02.116.01.01.01	Inscripciones	1.955.938.000	-	-	1.955.938.000	127.733.300	2.724.784.400	139,31%	(768.846.400)
1.1.02.02.116.01.01.02	Derechos de grado	306.150.000	-	-	306.150.000	137.866.100	602.935.100	196,94%	(296.785.100)
1.1.02.02.116.01.01.03	Matrículas	2.698.245.000	1.837.754.140	5.047.604.149	7.745.849.149	1.837.754.140	7.751.573.513	100,07%	(5.724.364)
1.1.02.02.116.01.01.04	Certificaciones, constancias académicas y derechos complementarios	134.510.000	-	-	134.510.000	23.864.850	895.184.860	665,52%	(760.674.860)
1.1.02.02.116.01.02	NIVEL POSGRADO	13.671.332.000	0	0	13.671.332.000	224.537.372	10.727.644.380	78,47%	2.943.687.620
1.1.02.02.116.01.02.01	Inscripciones	270.677.000	-	-	270.677.000	10.664.000	132.290.300	48,87%	138.386.700
1.1.02.02.116.01.02.02	Derechos de grado	306.150.000	-	-	306.150.000	3.167.300	29.839.300	9,75%	276.310.700
1.1.02.02.116.01.02.03	Matrículas	12.959.995.000	0	0	12.959.995.000	209.859.372	10.510.473.180	81,10%	2.449.521.820
1.1.02.02.116.01.02.03.1	Facultad de Artes ASAB	331.381.000	-	-	331.381.000	6.364.948	385.953.403	116,47%	(54.572.403)
1.1.02.02.116.01.02.03.2	Facultad de Ciencias y Educación	5.611.379.000	-	-	5.611.379.000	127.968.623	5.166.387.683	92,07%	444.991.317
1.1.02.02.116.01.02.03.3	Facultad de ingeniería	5.757.989.000	-	-	5.757.989.000	56.290.001	3.245.442.028	56,36%	2.512.546.972
1.1.02.02.116.01.02.03.4	Facultad de Medio ambiente y recursos naturales	1.094.560.000	-	-	1.094.560.000	16.211.800	1.056.544.019	96,53%	38.015.981
1.1.02.02.116.01.02.03.5	Facultad Tecnológica	164.686.000	-	-	164.686.000	3.024.000	656.146.047	398,42%	(491.460.047)
1.1.02.02.116.01.02.03.6	Facultad de Ciencias y Educación - Maestría en Educación Guajira	0	-	-	-	-	-	0,00%	-
1.1.02.02.116.01.02.04	Certificaciones, constancias académicas y derechos complementarios	134.510.000	-	-	134.510.000	846.700	55.041.600	40,92%	79.468.400
1.1.02.02.116.02	DERECHOS COMPLEMENTARIOS ASOCIADOS A LA EDUCACIÓN	553.527.000	0	0	553.527.000	14.514.312	56.575.173	10,22%	496.951.827
1.1.02.02.116.02.1	Cursos De Vacaciones	0	-	-	-	-	-	0,00%	-
1.1.02.02.116.02.2	Servicios Sistemización	454.901.000	-	-	454.901.000	-	32.635.200	7,17%	422.265.800
1.1.02.02.116.02.3	Otros Ingresos	98.626.000	-	-	98.626.000	14.514.312	23.939.973	24,27%	74.686.027
1.1.02.05	VENTA DE BIENES Y SERVICIOS	995.977.000	0	0	995.977.000	2.264.826	771.575.744	77,47%	224.401.256
1.1.02.05.001	VENTAS DE ESTABLECIMIENTOS DE MERCADO	995.977.000	0	0	995.977.000	2.264.826	771.575.744	77,47%	224.401.256
1.1.02.05.001.08	SERVICIOS PRESTADOS A LAS EMPRESAS Y SERVICIOS DE PRODUCCIÓN	995.977.000	0	0	995.977.000	2.264.826	771.575.744	77,47%	224.401.256
1.1.02.05.001.08.03	SERVICIOS PROFESIONALES, CIENTÍFICOS Y TÉCNICOS (EXCEPTO LOS SERVICIOS DE INVESTIGACIÓN, URBANISMO, JURÍDICOS Y DE	995.977.000	0	0	995.977.000	2.264.826	771.575.744	77,47%	224.401.256
1.1.02.05.001.08.03.01	Servicios de consultoría en administración y servicios de gestión; servicios de tecnología de la información	995.977.000	0	0	995.977.000	2.264.826	771.575.744	77,47%	224.401.256
1.1.02.05.001.08.03.01.18	Servicios de Oficinas Centrales	995.977.000	0	0	995.977.000	2.264.826	771.575.744	77,47%	224.401.256
1.1.02.05.001.08.03.01.18.1	Beneficio Institucional Productos Y Servicios Especializados	927.589.000	-	-	927.589.000	-	686.350.627	73,99%	241.238.373
1.1.02.05.001.08.03.01.18.2	Beneficio Institucional Educación Continuada	0	-	-	-	-	-	0,00%	-
1.1.02.05.001.08.03.01.18.3	Fondo de publicaciones	68.388.000	-	-	68.388.000	2.264.826	85.225.117	124,62%	(16.837.117)
1.1.02.06	TRANSFERENCIAS CORRIENTES	49.600.069.000	0	1.471.481.167	51.071.550.167	5.482.765.555	52.922.880.892	103,62%	-1.851.330.725
1.1.02.06.003	PARTICIPACIONES DISTINTAS DEL SGP	3.299.500.000	0	0	3.299.500.000	0	2.795.995.483	84,74%	503.504.517
1.1.02.06.003.02	PARTICIPACION EN CONTRIBUCIONES	3.299.500.000	0	0	3.299.500.000	0	2.795.995.483	84,74%	503.504.517
1.1.02.06.003.02.03	PARTICIPACION EN CONTRIBUCIÓN DEL FONDO NACIONAL DE UNIVERSIDADES ESTATALES DE COLOMBIA	3.299.500.000	0	0	3.299.500.000	0	2.795.995.483	84,74%	503.504.517
1.1.02.06.003.02.03.1	Ley 1697/2013 pro Universidad Nacional y demás universidades estatales	3.299.500.000	-	-	3.299.500.000	-	2.795.995.483	84,74%	503.504.517
1.1.02.06.006	TRANSFERENCIAS DE OTRAS ENTIDADES DEL GOBIERNO GENERAL	46.123.670.000	0	1.471.481.167	47.595.151.167	5.482.765.555	49.548.263.177	104,10%	-1.953.112.010
1.1.02.06.006.01	APORTES NACIÓN	42.052.859.000	0	1.471.481.167	43.524.340.167	5.482.765.555	47.016.681.606	108,02%	-3.492.341.439
1.1.02.06.006.01.06	MINISTERIO DE EDUCACIÓN - UNIVERSIDAD DISTRITAL	42.052.859.000	0	1.471.481.167	43.524.340.167	5.482.765.555	47.016.681.606	108,02%	-3.492.341.439
1.1.02.06.006.01.06.1	Transferencias de la Nación por artículo 86 Ley 30/1992	31.740.069.000	-	-	31.740.069.000	3.024.007.751	30.129.242.025	94,92%	1.610.826.975
1.1.02.06.006.01.06.2	Transferencias de la Nación por artículo 87 Ley 30/1992	1.189.119.000	-	-	1.189.119.000	2.458.757.804	5.564.035.393	467,91%	(4.374.916.393)
1.1.02.06.006.01.06.3	Transferencias de la Nación por el 10% del valor de la 403/97	711.575.000	-	-	711.575.000	-	1.439.827.021	202,34%	(728.252.021)
1.1.02.06.006.01.06.4	Transferencias de la Nación - Sanamiento de Pasivos	0	-	-	-	-	-	0,00%	-

 UNIVERSIDAD DISTRITAL FRANCISCO JOSÉ DE CALDAS	FORMATO EJECUCIÓN MENSUAL DE INGRESOS	Código: GRF-PR-029-FR-030	
	Macroproceso: Gestión de Recursos	Versión: 01	
	Proceso: Gestión de Recursos Financieros	Fecha de Aprobación: 10/08/2021	

ENTIDAD	230 - UNIVERSIDAD DISTRITAL FRANCISCO JOSÉ DE CALDAS
VIGENCIA	2022
MES	OCTUBRE

CÓDIGO	CONCEPTO	PRESUPUESTO INICIAL 2022	ADICION / MODIFICACION MES	ADICION / MODIFICACION ACUMULADO	PRESUPUESTO DEFINITIVO 2022	RECAUDO MES	RECAUDO ACUMULADO	% EJECUCION	SALDO POR RECAUDAR
1.1.02.06.006.01.06.5	Transferencias de la Nación - Excedentes Cooperativas	1.308.096.000	-	860.663.330	2.168.759.330	-	2.168.759.330	100,00%	-
1.1.02.06.006.01.06.6	Transferencias de la Nación - Plan de Fomento de la Calidad	7.104.000.000	-	610.817.837	7.714.817.837	-	7.714.817.837	100,00%	-
1.1.02.06.006.02	DEVOLUCIÓN IVA- INSTITUCIONES DE EDUCACIÓN SUPERIOR	4.070.811.000	0	0	4.070.811.000	0	2.531.581.571	62,19%	1.539.229.429
1.1.02.06.009	RECURSOS DEL SISTEMA DE SEGURIDAD SOCIAL INTEGRAL	176.899.000	0	0	176.899.000	0	578.622.232	327,09%	-401.723.232
1.1.02.06.009.02	SISTEMA GENERAL DE PENSIONES	176.899.000	0	0	176.899.000	0	578.622.232	327,09%	-401.723.232
1.1.02.06.009.02.02	Cuotas partes pensionales	176.899.000	-	-	176.899.000	-	578.622.232	327,09%	(401.723.232)
1.2	RECURSOS DE CAPITAL	1.227.122.000	2.518.315.660	73.884.548.008	75.111.670.008	2.570.221.233	74.812.878.000	99,60%	298.792.008
1.2.02	EXCEDENTES FINANCIEROS	0	0	53.254.580.065	53.254.580.065	0	53.254.580.065	100,00%	0
1.2.02.01	Establecimientos públicos	0	0	53.254.580.065	53.254.580.065	0	53.254.580.065	100,00%	0
1.2.05	RENDIMIENTOS FINANCIEROS	1.016.489.000	0	0	1.016.489.000	45.557.149	803.520.476	79,05%	212.968.524
1.2.05.02	DEPÓSITOS	1.016.489.000	0	0	1.016.489.000	45.557.149	803.520.476	79,05%	212.968.524
1.2.05.02.05	Recursos propios de libre destinación	1.016.489.000	-	-	1.016.489.000	45.557.149	803.520.476	79,05%	212.968.524
1.2.09	RECUPERACIÓN DE CARTERA - PRÉSTAMOS	210.633.000	1.060.410.260	1.060.410.260	1.271.043.260	1.066.758.684	1.185.219.776	93,25%	85.823.484
1.2.09.03	DE PERSONAS NATURALES	210.633.000	1.060.410.260	1.060.410.260	1.271.043.260	1.066.758.684	1.185.219.776	93,25%	85.823.484
1.2.09.03.01	PRÉSTAMOS DE VIVIENDA	150.915.000	1.060.410.260	1.060.410.260	1.211.325.260	1.064.646.388	1.160.390.828	95,80%	50.934.432
1.2.09.03.01.1	Administrativos	150.915.000	1.060.410.260	1.060.410.260	1.211.325.260	1.064.646.388	1.160.390.828	95,80%	50.934.432
1.2.09.03.02	PRÉSTAMOS ORDINARIOS	59.718.000	0	0	59.718.000	2.112.296	24.828.948	41,58%	34.889.052
1.2.09.03.02.1	Administrativos	59.718.000	-	-	59.718.000	2.112.296	24.828.948	41,58%	34.889.052
1.2.10	RECURSOS DEL BALANCE	0	1.457.905.400	19.569.557.683	19.569.557.683	1.457.905.400	19.569.557.683	100,00%	0
1.2.10.02	SUPERÁVIT FISCAL	0	1.457.905.400	19.569.557.683	19.569.557.683	1.457.905.400	19.569.557.683	100,00%	0
1.2.10.02.03	LIBRE DESTINACIÓN	0	0	0	0	0	0	0,00%	0
1.2.10.02.03.1	Otros Ingresos de Libre Destinación	0	-	-	-	-	-	0,00%	-
1.2.10.02.04	NO INCORPORADO DE VIGENCIAS ANTERIORES	0	1.457.905.400	19.569.557.683	19.569.557.683	1.457.905.400	19.569.557.683	100,00%	0
1.2.10.02.04.02	INGRESOS DE DESTINACIÓN ESPECÍFICA	0	1.057.905.400	17.516.413.514	17.516.413.514	1.057.905.400	17.516.413.514	100,00%	0
1.2.10.02.04.02.1	Recursos de Inversión Ministerio de Educación Nacional vigencias anteriores	0	-	-	-	-	-	0,00%	-
1.2.10.02.04.02.2	Estampilla Pro Universidad Distrital Ley 648 de 2001 vigencias anteriores	0	-	-	-	-	-	0,00%	-
1.2.10.02.04.02.3	Estampilla Pro Universidad Distrital Ley 1825 de 2017 vigencias anteriores	0	1.001.000.000	2.421.000.000	2.421.000.000	1.001.000.000	2.421.000.000	100,00%	-
1.2.10.02.04.02.4	Ley 1697/2013 Pro Universidad Nacional y demás Universidades Estatales	0	-	478.000.000	478.000.000	-	478.000.000	100,00%	-
1.2.10.02.04.02.5	Aportes del Distrito vigencias anteriores	0	-	-	-	-	-	0,00%	-
1.2.10.02.04.02.6	Distribución Punto Adicional CREE Vigencias anteriores	0	-	-	-	-	-	0,00%	-
1.2.10.02.04.02.7	Rendimientos recursos de Inversión Ministerio de Educación Nacional vigencias anteriores	0	-	-	-	-	-	0,00%	-
1.2.10.02.04.02.8	Planes de Fomento a la Calidad vigencias anteriores	0	-	-	-	-	-	0,00%	-
1.2.10.02.04.02.9	Pasivos Exigibles	0	56.905.400	14.617.413.514	14.617.413.514	56.905.400	14.617.413.514	100,00%	-
1.2.10.02.04.03	INGRESOS DE LIBRE DESTINACIÓN	0	400.000.000	2.053.144.169	2.053.144.169	400.000.000	2.053.144.169	100,00%	0
1.2.10.02.04.03.1	Otros Ingresos de Libre Destinación	0	400.000.000	2.053.144.169	2.053.144.169	400.000.000	2.053.144.169	100,00%	-
1.5	TRANSFERENCIAS ADMINISTRACIÓN CENTRAL	286.557.628.000	0	0	286.557.628.000	30.784.816.459	175.237.336.586	61,15%	111.320.291.414
1.5.01	APORTE ORDINARIO	272.870.628.000	0	0	272.870.628.000	29.078.964.959	157.667.522.086	57,78%	115.203.105.914
1.5.01.01	VIGENCIA	272.870.628.000	0	0	272.870.628.000	29.078.964.959	157.667.522.086	57,78%	115.203.105.914
1.5.01.01.1	Aportes Según Ley 30	272.870.628.000	-	-	272.870.628.000	29.078.964.959	157.667.522.086	57,78%	115.203.105.914
1.5.03	ESTAMPILLA UNIVERSIDAD DISTRITAL FRANCISCO JOSÉ DE CALDAS	13.687.000.000	0	0	13.687.000.000	1.705.851.500	17.569.814.500	128,37%	-3.882.814.500
1.5.03.1	Estampilla Pro Universidad Distrital Ley 1825 de 2017	13.687.000.000	0	0	13.687.000.000	1.705.851.500	17.569.814.500	128,37%	-3.882.814.500

Elabora: Holvey Ramirez Bermudez
 Corte: Octubre 2022


 RESPONSABLE DEL PRESUPUESTO

ORDENADOR DEL GASTO
