


 UNIVERSIDAD DISTRITAL FRANCISCO JOSÉ DE CALDAS	FORMATO EJECUCIÓN MENSUAL DE INGRESOS	Código: GRF-PR-029-FR-030	
	Macroproceso: Gestión de Recursos	Versión: 01	
	Proceso: Gestión de Recursos Financieros	Fecha de Aprobación: 10/08/2021	

ENTIDAD	230 - UNIVERSIDAD DISTRITAL FRANCISCO JOSÉ DE CALDAS
VIGENCIA	2023
MES	NOVIEMBRE

CÓDIGO	CONCEPTO	PRESUPUESTO INICIAL 2023	ADICION / MODIFICACION MES	ADICION / MODIFICACION ACUMULADO	PRESUPUESTO DEFINITIVO 2023	RECAUDO MES	RECAUDO ACUMULADO	% EJECUCION	SALDO POR RECAUDAR
1	INGRESOS	429.390.455.000	0	68.249.235.315	497.639.690.315	27.310.408.305	416.949.461.940	83,79%	80.690.228.375
1.1	INGRESOS CORRIENTES	75.143.780.000	0	22.087.075.939	97.230.855.939	11.978.973.485	99.808.044.629	102,65%	-2.577.188.690
1.1.02	INGRESOS NO TRIBUTARIOS	75.143.780.000	0	22.087.075.939	97.230.855.939	11.978.973.485	99.808.044.629	102,65%	-2.577.188.690
1.1.02.02	TASAS Y DERECHOS ADMINISTRATIVOS	28.561.498.000	0	3.911.501.933	32.472.999.933	11.924.219.190	35.746.422.545	110,08%	-3.273.422.612
1.1.02.02.116	DERECHOS PECUNIARIOS EDUCACIÓN SUPERIOR	28.561.498.000	0	3.911.501.933	32.472.999.933	11.924.219.190	35.746.422.545	110,08%	-3.273.422.612
1.1.02.02.116.01	SERVICIOS DE EDUCACIÓN SUPERIOR (TERCIARIA)	27.653.592.000	0	3.911.501.933	31.565.093.933	11.919.746.342	35.575.999.126	112,71%	-4.010.905.193
1.1.02.02.116.01.01	NIVEL PREGRADO	13.729.140.000	0	3.911.501.933	17.640.641.933	11.779.443.203	24.049.970.092	136,33%	-6.409.328.159
1.1.02.02.116.01.01.01	Inscripciones	1.859.091.000	-	-	1.859.091.000	1.130.373.198	2.438.947.498	131,19%	(579.856.498)
1.1.02.02.116.01.01.02	Derechos de grado	527.049.000	-	-	527.049.000	64.949.700	840.342.365	159,44%	(313.293.365)
1.1.02.02.116.01.01.03	Matrículas	11.058.000.000	-	3.911.501.933	14.969.501.933	10.565.344.315	20.347.966.604	135,93%	(5.378.464.671)
1.1.02.02.116.01.01.04	Certificaciones, constancias académicas y derechos complementarios	285.000.000	-	-	285.000.000	18.775.990	422.713.625	148,32%	(137.713.625)
1.1.02.02.116.01.02	NIVEL POSGRADO	13.924.452.000	0	0	13.924.452.000	140.303.139	11.526.029.034	82,78%	2.398.422.966
1.1.02.02.116.01.02.01	Inscripciones	292.000.000	-	-	292.000.000	41.421.000	91.316.800	31,27%	200.683.200
1.1.02.02.116.01.02.02	Derechos de grado	123.716.000	-	-	123.716.000	-	17.563.700	14,20%	106.152.300
1.1.02.02.116.01.02.03	Matrículas	13.493.736.000	0	0	13.493.736.000	98.727.539	11.412.597.884	84,58%	2.081.138.116
1.1.02.02.116.01.02.03.1	Facultad de Artes ASAB	427.176.000	-	-	427.176.000	1.378.080	351.549.955	82,30%	75.626.045
1.1.02.02.116.01.02.03.2	Facultad de Ciencias y Educación	5.963.712.000	-	-	5.963.712.000	41.678.136	5.317.298.381	89,16%	646.413.619
1.1.02.02.116.01.02.03.3	Facultad de ingeniería	5.121.924.000	-	-	5.121.924.000	38.957.064	3.550.165.786	69,31%	1.571.758.214
1.1.02.02.116.01.02.03.4	Facultad de Medio ambiente y recursos naturales	1.231.272.000	-	-	1.231.272.000	11.073.792	1.331.302.947	108,12%	(100.030.947)
1.1.02.02.116.01.02.03.5	Facultad Tecnológica	749.652.000	-	-	749.652.000	5.640.467	862.280.815	115,02%	(112.628.815)
1.1.02.02.116.01.02.03.6	Facultad de Ciencias y Educación - Maestría en Educación Guajira	0	-	-	-	-	-	0,00%	-
1.1.02.02.116.01.02.04	Certificaciones, constancias académicas y derechos complementarios	15.000.000	-	-	15.000.000	154.600	4.550.650	30,34%	10.449.350
1.1.02.02.116.02	DERECHOS COMPLEMENTARIOS ASOCIADOS A LA EDUCACIÓN	907.906.000	0	0	907.906.000	4.472.848	170.423.419	18,77%	737.482.581
1.1.02.02.116.02.1	Cursos De Vacaciones	230.400.000	-	-	230.400.000	(348.000)	143.028.000	62,08%	87.372.000
1.1.02.02.116.02.2	Servicios Sistemización	547.506.000	-	-	547.506.000	-	4.121.700	0,75%	543.384.300
1.1.02.02.116.02.3	Otros Ingresos	130.000.000	-	-	130.000.000	4.820.848	23.273.719	17,90%	106.726.281
1.1.02.05	VENTA DE BIENES Y SERVICIOS	2.046.685.000	0	0	2.046.685.000	3.078.750	2.641.993.095	129,09%	-595.308.095
1.1.02.05.001	VENTAS DE ESTABLECIMIENTOS DE MERCADO	2.046.685.000	0	0	2.046.685.000	3.078.750	2.641.993.095	129,09%	-595.308.095
1.1.02.05.001.08	SERVICIOS PRESTADOS A LAS EMPRESAS Y SERVICIOS DE PRODUCCIÓN	2.046.685.000	0	0	2.046.685.000	3.078.750	2.641.993.095	129,09%	-595.308.095
1.1.02.05.001.08.03	SERVICIOS PROFESIONALES, CIENTIFICOS Y TÉCNICOS (EXCEPTO LOS SERVICIOS DE INVESTIGACIÓN,	2.046.685.000	0	0	2.046.685.000	3.078.750	2.641.993.095	129,09%	-595.308.095
1.1.02.05.001.08.03.01	Servicios de consultoría en administración y servicios de gestión: servicios de tecnología de la información	2.046.685.000	0	0	2.046.685.000	3.078.750	2.641.993.095	129,09%	-595.308.095
1.1.02.05.001.08.03.01.18	Servicios de Oficinas Centrales	2.046.685.000	0	0	2.046.685.000	3.078.750	2.641.993.095	129,09%	-595.308.095
1.1.02.05.001.08.03.01.18.1	Beneficio Institucional Productos Y Servicios Especializados	1.968.894.000	-	-	1.968.894.000	-	2.566.933.377	130,37%	(598.039.377)
1.1.02.05.001.08.03.01.18.2	Beneficio Institucional Educación Continuada	0	-	-	-	-	-	0,00%	-
1.1.02.05.001.08.03.01.18.3	Fondo de publicaciones	77.791.000	-	-	77.791.000	3.078.750	75.059.718	96,49%	2.731.282
1.1.02.06	TRANSFERENCIAS CORRIENTES	44.535.597.000	0	18.175.574.006	62.711.171.006	51.675.545	61.419.628.989	97,94%	1.291.542.017
1.1.02.06.003	PARTICIPACIONES DISTINTAS DEL SGP	3.403.539.000	0	2.166.250.691	5.569.789.691	0	5.569.789.691	100,00%	0
1.1.02.06.003.02	PARTICIPACION EN CONTRIBUCIONES	3.403.539.000	0	2.166.250.691	5.569.789.691	0	5.569.789.691	100,00%	0
1.1.02.06.003.02.03	PARTICIPACION EN CONTRIBUCIÓN DEL FONDO NACIONAL DE UNIVERSIDADES ESTATALES DE COLOMBIA	3.403.539.000	0	2.166.250.691	5.569.789.691	0	5.569.789.691	100,00%	0
1.1.02.06.003.02.03.1	Ley 1697/2013 pro Universidad Nacional y demás universidades estatales	3.403.539.000	-	2.166.250.691	5.569.789.691	-	5.569.789.691	100,00%	-
1.1.02.06.006	TRANSFERENCIAS DE OTRAS ENTIDADES DEL GOBIERNO GENERAL	40.917.058.000	0	16.009.323.315	56.926.381.315	0	55.200.093.166	96,97%	1.726.288.149
1.1.02.06.006.01	APORTES NACIÓN	36.500.228.000	0	16.009.323.315	52.509.551.315	0	52.509.551.315	100,00%	0
1.1.02.06.006.01.06	MINISTERIO DE EDUCACIÓN - UNIVERSIDAD DISTRITAL	36.500.228.000	0	16.009.323.315	52.509.551.315	0	52.509.551.315	100,00%	0
1.1.02.06.006.01.06.1	Transferencias de la Nación por artículo 86 Ley 30/1992	34.437.975.000	-	7.710.798.246	42.148.773.246	-	42.148.773.246	100,00%	-
1.1.02.06.006.01.06.2	Transferencias de la Nación por artículo 87 Ley 30/1992	1.290.194.000	-	973.149.861	2.263.343.861	-	2.263.343.861	100,00%	-
1.1.02.06.006.01.06.3	Transferencias de la Nación por el 10% del valor de la 403/97	772.059.000	-	789.354.684	1.561.413.684	-	1.561.413.684	100,00%	-
1.1.02.06.006.01.06.4	Transferencias de la Nación - Saneamiento de Pasivos	0	-	-	-	-	-	0,00%	-
1.1.02.06.006.01.06.5	Transferencias de la Nación - Excedentes Cooperativas	0	-	-	-	-	-	0,00%	-
1.1.02.06.006.01.06.6	Transferencias de la Nación - Plan de Fomento de la Calidad	0	-	6.536.020.524	6.536.020.524	-	6.536.020.524	100,00%	-

 UNIVERSIDAD DISTRITAL FRANCISCO JOSÉ DE CALDAS	FORMATO EJECUCIÓN MENSUAL DE INGRESOS	Código: GRF-PR-029-FR-030	
	Macroproceso: Gestión de Recursos	Versión: 01	
	Proceso: Gestión de Recursos Financieros	Fecha de Aprobación: 10/08/2021	

ENTIDAD	230 - UNIVERSIDAD DISTRITAL FRANCISCO JOSÉ DE CALDAS
VIGENCIA	2023
MES	NOVIEMBRE

CÓDIGO	CONCEPTO	PRESUPUESTO INICIAL 2023	ADICION / MODIFICACION MES	ADICION / MODIFICACION ACUMULADO	PRESUPUESTO DEFINITIVO 2023	RECAUDO MES	RECAUDO ACUMULADO	% EJECUCION	SALDO POR RECAUDAR
1.1.02.06.006.02	DEVOLUCION IVA- INSTITUCIONES DE EDUCACION SUPERIOR	4.416.830.000	0	0	4.416.830.000	0	2.690.541.851	60,92%	1.726.288.149
1.1.02.06.009	RECURSOS DEL SISTEMA DE SEGURIDAD SOCIAL INTEGRAL	215.000.000	0	0	215.000.000	51.675.545	649.746.132	302,21%	-434.746.132
1.1.02.06.009.02	SISTEMA GENERAL DE PENSIONES	215.000.000	0	0	215.000.000	51.675.545	649.746.132	302,21%	-434.746.132
1.1.02.06.009.02.02	Cuotas partes pensionales	215.000.000	-	-	215.000.000	51.675.545	649.746.132	302,21%	(434.746.132)
1.2	RECURSOS DE CAPITAL	1.212.771.000	0	46.162.159.376	47.374.930.376	340.405.834	49.008.319.229	103,45%	-1.633.388.853
1.2.02	EXCEDENTES FINANCIEROS	0	0	35.207.941.345	35.207.941.345	0	35.207.941.345	100,00%	0
1.2.02.01	Establecimientos públicos	0	0	35.207.941.345	35.207.941.345	0	35.207.941.345	100,00%	0
1.2.05	RENDIMIENTOS FINANCIEROS	1.012.771.000	0	0	1.012.771.000	314.566.206	2.653.354.317	261,99%	-1.640.583.317
1.2.05.02	DEPÓSITOS	1.012.771.000	0	0	1.012.771.000	314.566.206	2.653.354.317	261,99%	-1.640.583.317
1.2.05.02.05	Recursos propios de libre destinación	1.012.771.000	-	-	1.012.771.000	314.566.206	2.653.354.317	261,99%	(1.640.583.317)
1.2.09	RECUPERACIÓN DE CARTERA - PRÉSTAMOS	200.000.000	0	291.303.941	491.303.941	25.839.628	484.109.477	98,54%	7.194.464
1.2.09.03	DE PERSONAS NATURALES	200.000.000	0	291.303.941	491.303.941	25.839.628	484.109.477	98,54%	7.194.464
1.2.09.03.01	PRÉSTAMOS DE VIVIENDA	150.000.000	0	291.303.941	441.303.941	21.148.617	458.260.962	103,84%	-16.957.021
1.2.09.03.01.1	Administrativos	150.000.000	-	291.303.941	441.303.941	21.148.617	458.260.962	103,84%	(16.957.021)
1.2.09.03.02	PRÉSTAMOS ORDINARIOS	50.000.000	0	0	50.000.000	4.691.011	25.848.515	51,70%	24.151.485
1.2.09.03.02.1	Administrativos	50.000.000	-	-	50.000.000	4.691.011	25.848.515	51,70%	24.151.485
1.2.10	RECURSOS DEL BALANCE	0	0	9.579.456.945	9.579.456.945	0	9.579.456.945	100,00%	0
1.2.10.02	SUPERAVIT FISCAL	0	0	9.579.456.945	9.579.456.945	0	9.579.456.945	100,00%	0
1.2.10.02.03	LIBRE DESTINACIÓN	0	0	0	0	0	0	0,00%	0
1.2.10.02.03.1	Otros Ingresos de Libre Destinación	0	-	-	-	-	-	0,00%	-
1.2.10.02.04	NO INCORPORADO DE VIGENCIAS ANTERIORES	0	0	9.579.456.945	9.579.456.945	0	9.579.456.945	100,00%	0
1.2.10.02.04.02	INGRESOS DE DESTINACIÓN ESPECÍFICA	0	0	3.755.161.076	3.755.161.076	0	3.755.161.076	100,00%	0
1.2.10.02.04.02.1	Recursos de Inversión Ministerio de Educación Nacional vigencias anteriores	0	-	-	-	-	-	0,00%	-
1.2.10.02.04.02.2	Estampilla Pro Universidad Distrital Ley 648 de 2001 vigencias anteriores	0	-	-	-	-	-	0,00%	-
1.2.10.02.04.02.3	Estampilla Pro Universidad Distrital Ley 1825 de 2017 vigencias anteriores	0	-	-	-	-	-	0,00%	-
1.2.10.02.04.02.4	Ley 1697/2013 Pro Universidad Nacional y demás Universidades Estatales	0	-	-	-	-	-	0,00%	-
1.2.10.02.04.02.5	Aportes del Distrito vigencias anteriores	0	-	-	-	-	-	0,00%	-
1.2.10.02.04.02.6	Distribución Punto Adicional CREE Vigencias anteriores	0	-	-	-	-	-	0,00%	-
1.2.10.02.04.02.7	Rendimientos recursos de Inversión Ministerio de Educación Nacional vigencias anteriores	0	-	-	-	-	-	0,00%	-
1.2.10.02.04.02.8	Planes de Fomento a la Calidad vigencias anteriores	0	-	-	-	-	-	0,00%	-
1.2.10.02.04.02.9	Pasivos Exigibles	0	-	3.755.161.076	3.755.161.076	-	3.755.161.076	100,00%	-
1.2.10.02.04.03	INGRESOS DE LIBRE DESTINACIÓN	0	0	5.824.295.869	5.824.295.869	0	5.824.295.869	100,00%	0
1.2.10.02.04.03.1	Otros Ingresos de Libre Destinación	0	-	5.824.295.869	5.824.295.869	-	5.824.295.869	100,00%	-
1.2.13	REINTEGROS Y OTROS RECURSOS NO APROPIADOS	0	0	1.083.457.145	1.083.457.145	0	1.083.457.145	100,00%	0
1.2.13.02	RECURSOS NO APROPIADOS	0	0	1.083.457.145	1.083.457.145	0	1.083.457.145	100,00%	0
1.5	TRANSFERENCIAS ADMINISTRACIÓN CENTRAL	353.033.904.000	0	0	353.033.904.000	14.991.028.986	268.133.098.082	75,95%	84.900.805.918
1.5.01	APORTE ORDINARIO	325.237.097.000	0	0	325.237.097.000	12.495.191.986	245.496.854.582	75,48%	79.740.242.418
1.5.01.01	VIGENCIA	325.237.097.000	0	0	325.237.097.000	12.495.191.986	245.496.854.582	75,48%	79.740.242.418
1.5.01.01.1	Aportes Según Ley 30	325.237.097.000	-	-	325.237.097.000	12.495.191.986	245.496.854.582	75,48%	79.740.242.418
1.5.03	ESTAMPILLA UNIVERSIDAD DISTRITAL FRANCISCO JOSÉ DE CALDAS	27.796.807.000	0	0	27.796.807.000	2.495.837.000	22.636.243.500	81,43%	5.160.563.500
1.5.03.1	Estampilla Pro Universidad Distrital Ley 648 de 2001	0	-	-	-	-	-	0,00%	-
1.5.03.2	Estampilla Pro Universidad Distrital Ley 1825 de 2017	27.796.807.000	-	-	27.796.807.000	2.495.837.000	22.636.243.500	81,43%	5.160.563.500

Resolucion No. 027 de 20 diciembre 2022

Elaboro: Holvey Ramírez Bermúdez
Corte: Noviembre 2023

RESPONSABLE DEL PRESUPUESTO

ORDENADOR DEL GASTO