
	FORMATO EJECUCIÓN MENSUAL DE INGRESOS	Código: GRF-PR-029-FR-030
	Macroproceso: Gestión de Recursos	Versión: 01
	Proceso: Gestión de Recursos Financieros	Fecha de Aprobación: 10/08/2021



ENTIDAD	230 - UNIVERSIDAD DISTRITAL FRANCISCO JOSÉ DE CALDAS
VIGENCIA	2024
MES	FEBRERO

CÓDIGO	CONCEPTO	PRESUPUESTO INICIAL 2024	ADICION / MODIFICACION MES	ADICION / MODIFICACION ACUMULADO	PRESUPUESTO DEFINITIVO 2024	RECAUDO MES	RECAUDO ACUMULADO	% EJECUCION	SALDO POR RECAUDAR
	INGRESOS	483.805.202.000	0	0	483.805.202.000	42.788.130.903	46.804.738.947	9,67%	437.109.463.053
1.1	INGRESOS CORRIENTES	92.809.078.000	0	0	92.809.078.000	6.327.769.156	12.862.918.685	13,86%	79.946.157.315
1.1.02	INGRESOS NO TRIBUTARIOS	92.809.078.000	0	0	92.809.078.000	6.327.769.156	12.862.918.685	13,86%	79.946.157.315
1.1.02.02	TASAS Y DERECHOS ADMINISTRATIVOS	31.164.144.000	0	0	31.164.144.000	1.364.788.553	5.299.454.332	17,00%	25.864.689.668
1.1.02.02.116	DERECHOS PECUNIARIOS EDUCACIÓN SUPERIOR	31.164.144.000	0	0	31.164.144.000	1.364.788.553	5.299.454.332	17,00%	25.864.689.668
1.1.02.02.116.01	SERVICIOS DE EDUCACIÓN SUPERIOR (TERCIARIA)	30.665.355.000	0	0	30.665.355.000	1.356.463.853	5.290.726.832	17,25%	25.374.628.368
1.1.02.02.116.01.01	NIVEL PREGRADO	15.958.846.000	0	0	15.958.846.000	332.218.200	432.894.400	2,71%	15.525.951.600
1.1.02.02.116.01.01.01	Inscripciones	2.952.623.000	-	-	2.952.623.000	506.000	69.552.500	2,36%	2.883.070.500
1.1.02.02.116.01.01.02	Derechos de grado	603.038.000	-	-	603.038.000	288.944.100	302.051.700	50,09%	300.986.300
1.1.02.02.116.01.01.03	Matriculas	12.077.548.000	-	-	12.077.548.000	-	-	0,00%	12.077.548.000
1.1.02.02.116.01.01.04	Certificaciones, constancias académicas y derechos complementarios	325.637.000	-	-	325.637.000	42.768.100	61.290.200	18,82%	264.346.800
1.1.02.02.116.01.02	NIVEL POSGRADO	14.706.509.000	0	0	14.706.509.000	1.024.245.653	4.857.832.232	33,03%	9.848.676.768
1.1.02.02.116.01.02.01	Inscripciones	195.702.000	-	-	195.702.000	1.689.900	34.027.800	17,39%	161.674.200
1.1.02.02.116.01.02.02	Derechos de grado	105.500.000	-	-	105.500.000	-	-	0,00%	105.500.000
1.1.02.02.116.01.02.03	Matriculas	14.350.307.000	0	0	14.350.307.000	1.020.667.553	4.821.916.232	33,60%	9.528.390.768
1.1.02.02.116.01.02.03.1	Facultad de Artes ASAB	506.044.000	-	-	506.044.000	24.054.040	168.758.620	33,35%	337.285.380
1.1.02.02.116.01.02.03.2	Facultad de Ciencias y Educación	6.532.152.000	-	-	6.532.152.000	421.744.791	1.879.361.299	28,77%	4.652.790.701
1.1.02.02.116.01.02.03.3	Facultad de ingeniería	4.902.596.000	-	-	4.902.596.000	455.500.102	1.726.329.707	35,21%	3.176.266.293
1.1.02.02.116.01.02.03.4	Facultad de Medio ambiente y recursos naturales	1.420.639.000	-	-	1.420.639.000	56.453.860	466.806.366	32,86%	953.832.634
1.1.02.02.116.01.02.03.5	Facultad Tecnológica	988.876.000	-	-	988.876.000	62.914.760	580.660.240	58,72%	408.215.760
1.1.02.02.116.01.02.03.6	Facultad de Ciencias y Educación - Maestría en Educación Guajira	0	-	-	0	-	-	0,00%	-
1.1.02.02.116.01.02.04	Certificaciones, constancias académicas y derechos complementarios	55.000.000	-	-	55.000.000	1.888.200	1.888.200	3,43%	53.111.800
1.1.02.02.116.02	DERECHOS COMPLEMENTARIOS ASOCIADOS A LA EDUCACIÓN	498.789.000	0	0	498.789.000	8.324.700	8.727.700	1,75%	490.061.300
1.1.02.02.116.02.1	Cursos De Vacaciones	0	-	-	0	-	-	0,00%	-
1.1.02.02.116.02.2	Servicios Sistematización	418.789.000	-	-	418.789.000	8.324.700	8.324.700	1,99%	410.464.300
1.1.02.02.116.02.3	Otros Ingresos	80.000.000	-	-	80.000.000	-	403.000	0,50%	79.597.000
1.1.02.05	VENTA DE BIENES Y SERVICIOS	4.532.638.000	0	0	4.532.638.000	2.641.605	3.125.355	0,07%	4.529.512.645
1.1.02.05.001	VENTAS DE ESTABLECIMIENTOS DE MERCADO	4.532.638.000	0	0	4.532.638.000	2.641.605	3.125.355	0,07%	4.529.512.645
1.1.02.05.001.08	SERVICIOS PRESTADOS A LAS EMPRESAS Y SERVICIOS DE PRODUCCIÓN	4.532.638.000	0	0	4.532.638.000	2.641.605	3.125.355	0,07%	4.529.512.645
1.1.02.05.001.08.03	SERVICIOS PROFESIONALES, CIENTIFICOS Y TÉCNICOS (EXCEPTO LOS SERVICIOS DE INVESTIGACIÓN, URBANISMO, SERVICIOS DE CONSULTORÍA EN ADMINISTRACIÓN Y SERVICIOS DE GESTIÓN: SERVICIOS DE TECNOLOGÍA DE LA INFORMACIÓN)	4.532.638.000	0	0	4.532.638.000	2.641.605	3.125.355	0,07%	4.529.512.645
1.1.02.05.001.08.03.01	Servicios de consultoría en administración y servicios de gestión: servicios de tecnología de la información	4.532.638.000	0	0	4.532.638.000	2.641.605	3.125.355	0,07%	4.529.512.645
1.1.02.05.001.08.03.01.18	Servicios de Oficinas Centrales	4.532.638.000	0	0	4.532.638.000	2.641.605	3.125.355	0,07%	4.529.512.645
1.1.02.05.001.08.03.01.18.1	Beneficio Institucional Productos Y Servicios Especializados	4.433.615.000	-	-	4.433.615.000	-	-	0,00%	4.433.615.000
1.1.02.05.001.08.03.01.18.3	Fondo de publicaciones	99.023.000	-	-	99.023.000	2.641.605	3.125.355	3,16%	95.897.645
1.1.02.06	TRANSFERENCIAS CORRIENTES	57.112.294.000	0	0	57.112.294.000	7.560.338.998	7.560.338.998	13,24%	49.551.955.002
1.1.02.06.003	PARTICIPACIONES DISTINTAS DEL SGP	2.921.371.000	0	0	2.921.371.000	0	0	0,00%	2.921.371.000
1.1.02.06.003.02	PARTICIPACION EN CONTRIBUCIONES	2.921.371.000	0	0	2.921.371.000	0	0	0,00%	2.921.371.000
1.1.02.06.003.02.03	PARTICIPACION EN CONTRIBUCIÓN DEL FONDO NACIONAL DE UNIVERSIDADES ESTATALES DE COLOMBIA	2.921.371.000	0	0	2.921.371.000	0	0	0,00%	2.921.371.000
1.1.02.06.003.02.03.1	Ley 1697/2013 pro Universidad Nacional y demás universidades estatales	2.921.371.000	-	-	2.921.371.000	-	-	0,00%	2.921.371.000
1.1.02.06.006	TRANSFERENCIAS DE OTRAS ENTIDADES DEL GOBIERNO GENERAL	53.870.923.000	0	0	53.870.923.000	7.560.338.998	7.560.338.998	14,03%	-8.310.584.002
1.1.02.06.006.01	APORTES NACIÓN	49.350.157.000	0	0	49.350.157.000	6.104.950.505	6.104.950.505	12,37%	43.245.206.495
1.1.02.06.006.01.06	MINISTERIO DE EDUCACIÓN - UNIVERSIDAD DISTRITAL	49.350.157.000	0	0	49.350.157.000	6.104.950.505	6.104.950.505	12,37%	43.245.206.495
1.1.02.06.006.01.06.1	Transferencias de la Nación por artículo 86 Ley 30/1992	46.034.890.000	-	-	46.034.890.000	5.419.637.136	5.419.637.136	11,77%	40.615.252.864
1.1.02.06.006.01.06.2	Transferencias de la Nación por artículo 87 Ley 30/1992	2.472.024.000	-	-	2.472.024.000	685.313.369	685.313.369	27,72%	1.786.710.631
1.1.02.06.006.01.06.3	Transferencias de la Nación por el 10% del valor de la Ley 403/97	843.243.000	-	-	843.243.000	-	-	0,00%	843.243.000
1.1.02.06.006.01.06.4	Transferencias de la Nación - Saneamiento de Pasivos	0	-	-	0	-	-	0,00%	-
1.1.02.06.006.01.06.5	Transferencias de la Nación - Excedentes Cooperativas	0	-	-	0	-	-	0,00%	-
1.1.02.06.006.01.06.6	Transferencias de la Nación - Plan de Fomento de la Calidad	0	-	-	0	-	-	0,00%	-
1.1.02.06.006.02	DEVOLUCIÓN IVA- INSTITUCIONES DE EDUCACIÓN SUPERIOR	4.520.766.000	0	0	4.520.766.000	1.455.388.493	1.455.388.493	32,19%	3.065.377.507


 UNIVERSIDAD DISTRITAL FRANCISCO JOSÉ DE CALDAS	FORMATO EJECUCIÓN MENSUAL DE INGRESOS	Código: GRF-PR-029-FR-030
	Macroproceso: Gestión de Recursos	Versión: 01
	Proceso: Gestión de Recursos Financieros	Fecha de Aprobación: 10/08/2021


ENTIDAD	230 - UNIVERSIDAD DISTRITAL FRANCISCO JOSÉ DE CALDAS
VIGENCIA	2024
MES	FEBRERO

CÓDIGO	CONCEPTO	PRESUPUESTO INICIAL 2024	ADICION / MODIFICACION MES	ADICION / MODIFICACION ACUMULADO	PRESUPUESTO DEFINITIVO 2024	RECAUDO MES	RECAUDO ACUMULADO	% EJECUCION	SALDO POR RECAUDAR
1.1.02.06.009	RECURSOS DEL SISTEMA DE SEGURIDAD SOCIAL INTEGRAL	320.000.000	0	0	320.000.000	0	0	0,00%	320.000.000
1.1.02.06.009.02	SISTEMA GENERAL DE PENSIONES	320.000.000	0	0	320.000.000	0	0	0,00%	320.000.000
1.1.02.06.009.02.02	Cuotas partes pensionales	320.000.000	-	-	320.000.000	-	-	0,00%	320.000.000
1.2	RECURSOS DE CAPITAL	1.242.256.000	0	0	1.242.256.000	80.968.072	161.526.569	13,00%	1.080.729.411
1.2.02	EXCEDENTES FINANCIEROS	0	0	0	0	0	0	0,00%	0
1.2.02.01	Establecimientos públicos	0	-	-	-	-	-	0,00%	0
1.2.05	RENDIMIENTOS FINANCIEROS	1.042.256.000	0	0	1.042.256.000	69.358.739	139.566.862	13,39%	902.689.138
1.2.05.02	DEPÓSITOS	1.042.256.000	0	0	1.042.256.000	69.358.739	139.566.862	13,39%	902.689.138
1.2.05.02.05	Recursos propios de libre destinación	1.042.256.000	-	-	1.042.256.000	69.358.739	139.566.862	13,39%	902.689.138
1.2.09	RECUPERACIÓN DE CARTERA - PRÉSTAMOS	200.000.000	0	0	200.000.000	11.609.333	21.959.727	10,98%	178.040.273
1.2.09.03	DE PERSONAS NATURALES	200.000.000	0	0	200.000.000	11.609.333	21.959.727	10,98%	178.040.273
1.2.09.03.01	PRÉSTAMOS DE VIVIENDA	150.000.000	0	0	150.000.000	8.848.617	16.697.234	11,13%	133.302.766
1.2.09.03.01.1	Administrativos	150.000.000	-	-	150.000.000	8.848.617	16.697.234	11,13%	133.302.766
1.2.09.03.02	PRÉSTAMOS ORDINARIOS	50.000.000	0	0	50.000.000	2.760.716	5.262.493	10,52%	44.737.507
1.2.09.03.02.1	Administrativos	50.000.000	-	-	50.000.000	2.760.716	5.262.493	10,52%	44.737.507
1.2.10	RECURSOS DEL BALANCE	0	0	0	0	0	0	0,00%	0
1.2.10.02	SUPERÁVIT FISCAL	0	0	0	0	0	0	0,00%	0
1.2.10.02.03	LIBRE DESTINACIÓN	0	0	0	0	0	0	0,00%	0
1.2.10.02.03.1	Otros Ingresos de Libre Destinación	0	-	-	-	-	-	0,00%	-
1.2.10.02.04	NO INCORPORADO DE VIGENCIAS ANTERIORES	0	0	0	0	0	0	0,00%	0
1.2.10.02.04.02	INGRESOS DE DESTINACIÓN ESPECÍFICA	0	0	0	0	0	0	0,00%	0
1.2.10.02.04.02.1	Recursos de Inversión Ministerio de Educación Nacional vigencias anteriores	0	-	-	-	-	-	0,00%	-
1.2.10.02.04.02.2	Estampilla Pro Universidad Distrital Ley 648 de 2001 vigencias anteriores	0	-	-	-	-	-	0,00%	-
1.2.10.02.04.02.3	Estampilla Pro Universidad Distrital Ley 1825 de 2017 vigencias anteriores	0	-	-	-	-	-	0,00%	-
1.2.10.02.04.02.4	Ley 1697/2013 Pro Universidad Nacional y demás Universidades Estatales	0	-	-	-	-	-	0,00%	-
1.2.10.02.04.02.5	Aportes del Distrito vigencias anteriores	0	-	-	-	-	-	0,00%	-
1.2.10.02.04.02.6	Distribución Punto Adicional CREE Vigencias anteriores	0	-	-	-	-	-	0,00%	-
1.2.10.02.04.02.7	Rendimientos recursos de Inversión Ministerio de Educación Nacional vigencias anteriores	0	-	-	-	-	-	0,00%	-
1.2.10.02.04.02.8	Planes de Fomento a la Calidad vigencias anteriores	0	-	-	-	-	-	0,00%	-
1.2.10.02.04.02.9	Pasivos Exigibles	0	-	-	-	-	-	0,00%	-
1.2.10.02.04.03	INGRESOS DE LIBRE DESTINACIÓN	0	0	0	0	0	0	0,00%	0
1.2.10.02.04.03.1	Otros Ingresos de Libre Destinación	0	-	-	-	-	-	0,00%	-
1.2.13	REINTEGROS Y OTROS RECURSOS NO APROPIADOS	0	0	0	0	0	0	0,00%	0
1.2.13.02	RECURSOS NO APROPIADOS	0	0	0	0	0	0	0,00%	0
1.5	TRANSFERENCIAS ADMINISTRACIÓN CENTRAL	389.853.870.000	0	0	389.853.870.000	33.780.293.673	33.780.293.673	8,66%	356.073.576.327
1.5.01	APORTE ORDINARIO	357.909.599.000	0	0	357.909.599.000	30.088.337.673	30.088.337.673	8,41%	327.821.261.327
1.5.01.01	VIGENCIA	357.909.599.000	0	0	357.909.599.000	30.088.337.673	30.088.337.673	8,41%	327.821.261.327
1.5.01.01.1	Aportes Según Ley 30	357.909.599.000	-	-	357.909.599.000	30.088.337.673	30.088.337.673	8,41%	327.821.261.327
1.5.03	ESTAMPILLA UNIVERSIDAD DISTRITAL FRANCISCO JOSÉ DE CALDAS	31.944.271.000	0	0	31.944.271.000	3.691.956.000	3.691.956.000	11,56%	28.252.315.000
1.5.03.1	Estampilla Pro Universidad Distrital Ley 648 de 2001	0	-	-	-	-	-	0,00%	-
1.5.03.2	Estampilla Pro Universidad Distrital Ley 1825 de 2017	31.944.271.000	-	-	31.944.271.000	3.691.956.000	3.691.956.000	11,56%	28.252.315.000

Resolucion No. 023 de 27 diciembre 2023

Elaboro: Holvey Ramirez Bermúdez
Corte: Febrero 2024


RESPONSABLE DEL PRESUPUESTO


ORDENADOR DEL GASTO