

**OFICINA DE RECURSOS FINANCIEROS
UNIDAD DE PRESUPUESTO**

INFORME DE GESTIÓN SEGUIMIENTO A LA EJECUCIÓN PRESUPUESTAL
VIGENCIA 2024 (Trimestre 4)

2. INFORME DE GESTIÓN UNIDAD DE PRESUPUESTO

2.1 Introducción

La Unidad de Presupuesto tiene por objetivo general la gestión y ejecución del proceso financiero-presupuestal de la Universidad Distrital Francisco José de Caldas, su control y seguimiento, dentro del marco financiero, herramientas de proyección y el presupuesto general, a fin de satisfacer las necesidades y propósitos institucionales, garantizando la eficacia de la planificación, el uso adecuado de los recursos públicos.

Como actividades principales están la generación de certificados de disponibilidad y compromisos presupuestales; registro y envío de Órdenes de Pago; registro, control y monitoreo de las partidas presupuestales de las dependencias y facultades de la Universidad, hacia la toma de decisiones, y al seguimiento de los entes externos y de control; igualmente la atención de usuarios internos y entes de control, así como la Implementación del nuevo sistema de información financiera.

Otras funciones específicas desarrolladas son, documentación y correspondencia; firma digital documentos en el sistema Bogdata de la Secretaría de Hacienda Distrital; publicación de la información oficial en el portal web; control y seguimiento nómina profesores hora cátedra; control y seguimiento de las Reservas y Pasivos Exigibles, Fenecidos vigencias anteriores y anulaciones reservas presupuestales en el sistema sicapital y en bogdata; creación terceros en bogdata y en el sistema de Regalías (SPGR); cargue diario información presupuestal en bogdata; cierre presupuestal mensual y anual en sistema de la Universidad y en bogdata; cargue información ejecuciones presupuestales para los entes de control, SNIES del Ministerio de Educación, SIIIF Nación del Ministerio de Hacienda y Crédito Público, CHIP cuipo y regalías para la Contraloría General de la Nación y para la misma entidad SIRECI transferencias y Regalías.

El presente informe contiene en el primer aparte el análisis del comportamiento de la ejecución de Rentas e Ingresos, Gastos e Inversiones del presupuesto aprobado por el Consejo Superior Universitario mediante Resolución No. 023 de 27 de diciembre de 2023 para la vigencia del año 2024 con Modificaciones presupuestales por Resoluciones CSU 002 de marzo 8, 007 de abril 10, 013 de julio 5, 015 de agosto 29, 017 y 019 de octubre 16, 020 de noviembre 27 y 024 de diciembre 26 de 2024 para un presupuesto

Aprobó: Franklin Wilches Reyes	Fecha de aprobación: 15/01/2025 Elaboró: Elizabeth Ruiz A.	Página 1 de 21	Versión: 01	Informe de Gestión vigencia 2024
--------------------------------	---	----------------	-------------	----------------------------------



definitivo de \$548.927.257.163. Se efectuaron igualmente traslados presupuestales según Resoluciones de Rectoría 036 de enero 4, 053 de febrero 13, 108 de marzo 2, 141 de abril 23, 145 de abril 25, 207 de septiembre 12, 237 de julio 9, 304 de agosto 2, 374 de septiembre 9, 424 de octubre 7, 476 de noviembre 7, 523 de diciembre 9 y 534 de diciembre 17 de 2024.

Seguidamente se informa sobre otros ejes de acción de la Unidad, como Estampilla ProUD, Estadísticas de expedición de certificados presupuestales, Reservas presupuestales y Pasivos exigibles, Conciliación de Ingresos con Tesorería, cargue ejecuciones en sistema de Secretaría de Hacienda Distrital, Procesos SIGUD, Mapa de Riesgos, Plan de Acción, Comités y Mesas técnicas, Informes a entes de control, Auditorías y Planes de Mejoramiento.

Sobre la ejecución presupuestal. Se toma para el análisis de los Informes de Gestión, las ejecuciones de la Universidad Distrital, por ser más detalladas en el desglose de rubros y desagregados presupuestales acorde con las necesidades propias de la entidad y la autonomía administrativa y financiera, patrimonio independiente, elaboración y manejo de su presupuesto para el cumplimiento de las funciones que le corresponden (Ley 30 de 1992, en el Artículo 57).

2.2 Ingresos

La cuota global de Ingresos presupuestada para la vigencia 2024 y sus modificaciones al cierre del tercer trimestre quedó establecida en la suma de \$548.379.461.026, desglosada en los principales rubros presupuestales:

Concepto	Valor
INGRESOS CORRIENTES – No Tributarios	123.314.714.735
RECURSOS DE CAPITAL	19.381.439.900
TRANSF.ADMINISTRACIÓN CENTRAL	405.683.306.391
TOTAL INGRESOS PRESUPUESTADOS	548.379.461.026

Tabla 1 – Cuota global de ingresos 2024

Fuente: Cifras tomadas de la Ejecución de Ingresos Presupuestales a 31 de diciembre de 2024

En la siguiente tabla se desglosa el recaudo acumulado a 31 de diciembre de 2024 por valor total de \$524.589.277.308 que representa el 95,66% del presupuesto definitivo. En comparación con el recaudo acumulado de ingresos en 2023 que fue de 87,17% del total de



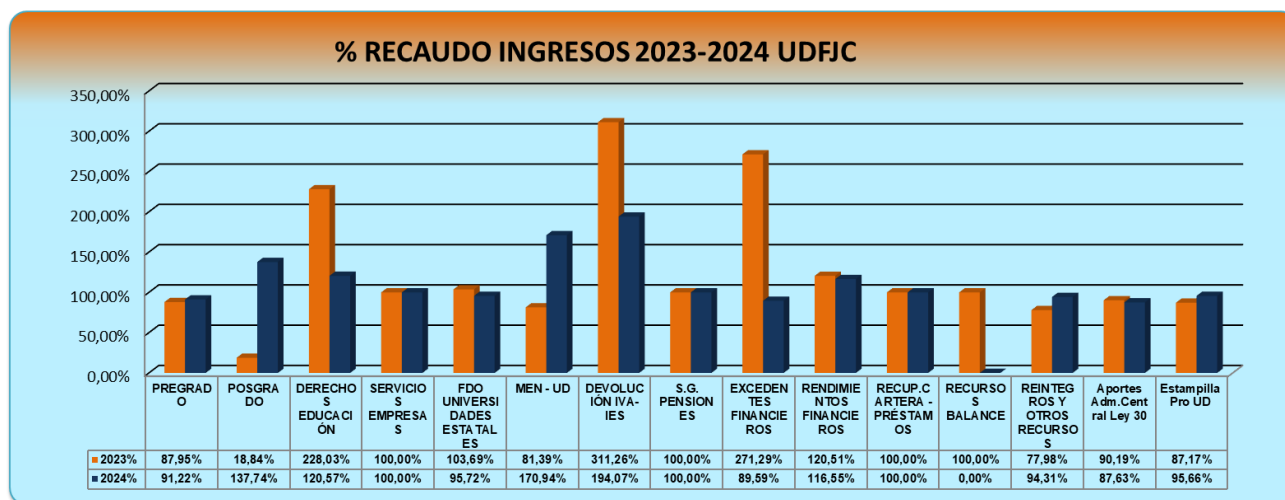
presupuesto definitivo \$498.677.507.132, presentó un aumento de 8,49%. La tabla detallada es la siguiente.

INGRESOS			2023			2024		
			PRESUPUESTO DEFINITIVO	RECAUDADO	% Ejecución	PRESUPUESTO DEFINITIVO	RECAUDADO	% Ejecución
INGRESOS CORRIENTES - No tributarios	TASAS Y DERECHOS ADMINISTRATIVOS	NIVEL PREGRADO	17.640.641.933	24.372.482.439	138,16	30.454.834.720	31.337.435.833	102,90
		NIVEL POSGRADO	13.924.452.000	12.246.898.595	87,95	14.706.509.000	13.415.827.838	91,22
		DERECHOS COMPLEMENTARIOS ASOCIADOS EDUCACIÓN	907.906.000	171.019.177	18,84	718.789.000	990.061.610	137,74
	VENTA BIENES Y SERVICIOS	SERVICIOS PRESTADOS A LAS EMPRESAS Y SERVICIOS DE PRODUCCIÓN	2.046.685.000	4.666.985.810	228,03	4.532.638.000	5.464.858.025	120,57
	TRANSFERENCIAS CORRIENTES	PARTICIPACION CONTRIBUCIONES (FDO.NAL.UNIVERS ESTATALES COLOMBIA)	5.569.789.691	5.569.789.691	100	2.373.574.863	2.373.574.863	100
		APORTES NACIÓN (MEN)	52.509.551.315	54.449.446.516	103,69	65.687.603.152	62.879.294.614	95,72
		DEVOLUCIÓN IVA- IES	4.416.830.000	3.594.655.567	81,39	4.520.766.000	7.727.746.268	170,94
		SISTEMA GENERAL DE PENSIONES	215.000.000	669.199.774	311,26	320.000.000	621.008.722	194,07
Subtotal Ing. No tributarios			97.230.855.939	105.740.477.569	108,75	123.314.714.735	124.809.807.773	101,21
RECURSOS DE CAPITAL	EXCEDENTES FINANCIEROS		35.207.941.345	35.207.941.345	100	3.534.350.810	3.534.350.810	100
	RENDIMIENTOS FINANCIEROS		1.012.771.000	2.747.571.636	271,29	1.042.256.000	933.802.326	89,59
	RECUPERACIÓN DE CARTERA - PRÉSTAMOS		491.303.941	592.077.311	120,51	200.000.000	233.090.089	116,55
	RECURSOS DEL BALANCE		10.617.273.762	10.617.273.762	100	14.604.833.090	14.604.833.090	100
	REINTEGROS Y OTROS RECURSOS NO APROPIADOS		1.083.457.145	1.083.457.145	100	0	0	0
	Subtotal R de Capital			48.412.747.193	50.248.321.199	103,79	19.381.439.900	19.306.076.315
TRANSF. DISTRITO	Aportes Según Ley 30		325.237.097.000	253.635.648.468	77,98	373.739.035.391	352.480.291.220	94,31
	Estampilla Pro UD Ley 1825 de 2017		27.796.807.000	25.070.586.500	90,19	31.944.271.000	27.993.102.000	87,63
	Subtotal Transf. Adm. Central			353.033.904.000	278.706.234.968	78,95	405.683.306.391	380.473.393.220
TOTAL EN CIFRAS			498.677.507.132	434.695.033.736	87,17	548.379.461.026	524.589.277.308	95,66
PORCENTAJE RECAUDO INGRESOS			87,17%			95,66%		

Tabla 2 - Comparativo Ingresos Vigencias 2023/2024

Fuente: Cifras Ejecuciones de Ingresos Presupuestales a 31 de diciembre de 2023 y 2024

La gráfica comparativa del recaudo de ingresos en las dos vigencias es la siguiente:



Gráfica No. 1 - Comparativo de recaudo Ingresos vigencias 2022 y 2023 con corte a 31 de diciembre

2.2.1 Ingresos Corrientes

El recaudo en 2024 de Ingresos No Tributarios por valor de \$124.809.807.773 corresponde al 101,21% de lo presupuestado.

El de mayor participación en recaudo fue el rubro Sistema general de pensiones con 194,07%, seguido de Devolución Iva- Instituciones de Educación Superior con 170,94%, Derechos Complementarios Asociados a la Educación 137,74%, Servicios Prestados a las Empresas y Servicios de Producción 120,57%, Nivel Pregrado 102,90%, Participación en Contribución Fondo Nacional Universidades Estatales de Colombia con 194,07%, Transferencias Ministerio de Educación - Universidad Distrital con 95,72%, y finalmente Nivel Postgrado 91,22%.

Respecto a la vigencia anterior 108,75, los Ingresos clasificados en la presente vigencia como No Tributarios disminuyeron en recaudo el 7,54%.

2.2.2 Recursos de Capital

RECURSOS DE CAPITAL	PRESUPUESTADO	EJECUTADO	%Ejecución
	19.381.439.900	19.306.076.315	99,61%
Excedentes financieros	3.534.350.810	3.534.350.810	100,00%
Rendimientos financieros	1.042.256.000	933.802.326	89,59%
Recuperación de cartera - préstamos	200.000.000	233.090.089	116,55%
RECURSOS DEL BALANCE	14.604.833.090	14.604.833.090	100,00%
reintegros y otros recursos no apropiados	0	0	0,00%

Tabla 4 – Recursos de Capital 2024

Fuente: Cifras tomadas de la Ejecución de Ingresos Presupuestales a 31 de diciembre de 2024

	UNIVERSIDAD DISTRITAL FRANCISCO JOSÉ DE CALDAS	Versión: 1
	INFORME DE GESTIÓN CUARTO TRIMESTRE 2024	EDEPO-F06

Tuvieron en la vigencia recaudo del 99,61% de lo presupuestado y disminución del 4,18% respecto al mismo periodo de la vigencia anterior 103,79%.

2.2.3 Transferencias Administración Central

TRANSFERENCIAS DISTRITALES	PRESUPUESTADO	EJECUTADO	%Ejecución
Aportes Según Ley 30	373.739.035.391	352.480.291.220	94,31%
Estampilla Pro Universidad Distrital Ley 1825 de 2017	31.944.271.000	27.993.102.000	87,63%
Totales	405.683.306.391	380.473.393.220	93,79%

Tabla 3 – Transferencias Distritales vigencia 2024 30 de 2024

Fuente: Cifras tomadas de las Ejecuciones de Ingresos Presupuestales a 31 de diciembre de 2024

Presentaron en la vigencia 2024 un recaudo acumulado de \$380.473.393.220 correspondiente al 93,79% del valor presupuestado. Respecto al 2023 aumentó 14,84%

El recaudo por Aportes Según Ley 30 de \$352.480.291.220 representa el 94,31% de la cifra presupuestada. Este aporte ordinario del Distrito por debajo de lo presupuestado, se ha debido a que la Secretaría de Hacienda Distrital realiza las transferencias por este concepto, contra las órdenes de pago canceladas en la Universidad y registradas en el sistema BOGDATA hasta la fecha de corte; a partir de esta fecha las órdenes de pago que se suben al sistema quedan para transferir por parte de SHD el mes siguiente.

El recaudo de Estampilla Pro Universidad Distrital Ley 1825 de 2017 fue del 87,63%, en cifras, \$27.993.102.000. Respecto a 2023 (90,19%) disminuyó el 2,56% en 2024. Mas adelante se presentan los proyectos de gasto de esta fuente.

2.3 Gastos

La cuota global presupuestada para el gasto de la Universidad Distrital Francisco José de Caldas vigencia 2024 quedó establecida, según la asignación presupuestal y modificaciones, en la suma de \$ 548.379.461.026 desglosada en los agrupadores presupuestales correspondientes:

**UNIVERSIDAD DISTRITAL FRANCISCO JOSÉ DE CALDAS****Versión: 1****INFORME DE GESTIÓN CUARTO TRIMESTRE 2024****EDEPO-F06**

CÓDIGO	RUBRO	VALOR
3	GASTOS	548.379.461.026
3-01	GASTOS DE FUNCIONAMIENTO	497.675.709.421
3-01-001	GASTOS DE PERSONAL	276.096.793.205
3-01-002	ADQUISICIÓN DE BIENES Y SERVICIOS	127.219.645.371
3-01-003	TRANSF.CTES (PENSIONES)	90.678.823.828
3-01-007	DISMINUCIÓN DE PASIVOS	2.925.177.820
3-01-008	GASTOS POR TRIBUTOS, TASAS, CONTRIBUCIONES, MULTAS, SANCIONES E INTERESES DE MORA	755.269.197
3-03	INVERSIÓN	50.703.751.605

Tabla 5 – Cifras Presupuesto de Gastos por Grupos Año 2024**Fuente:** Cifras tomadas de las Ejecuciones de Gastos Presupuestales a 31 de diciembre de 2024.

A continuación la comparación de la ejecución acumulada a 31 de diciembre de 2024 con las cifras presupuestadas; así mismo con los valores de igual periodo de la vigencia 2023:

GASTOS	2023			2024		
	PRESUPUESTO DEFINITIVO	COMPROMISOS ACUMULADOS	% Ejecución	PRESUPUESTO DEFINITIVO	COMPROMISOS ACUMULADOS	% Ejecución
GASTOS DE FUNCIONAMIENTO	451.683.848.477	414.500.376.202	91,77	497.675.709.421	471.583.821.271	94,76
Gastos de Personal	249.007.811.413	225.295.948.776	90,48	276.096.793.205	258.679.496.586	93,69
Adquisición de Bienes y Servicios	111.618.315.378	103.532.218.525	92,76	127.219.645.371	119.256.341.431	93,74
Transferencias Corrientes (pensiones)	85.034.973.686	81.976.541.590	96,40	90.678.823.828	90.125.215.299	99,39
Disminución Pasivos	5.364.000.000	3.039.874.174	56,67	2.925.177.820	2.767.498.758	94,61
Impuestos, tasas, multas	658.748.000	655.793.137	99,55	755.269.197	755.269.197	100
INVERSIÓN	46.993.658.655	43.024.464.393	91,55	50.703.751.605	48.299.954.029	95,26
Directa	46.502.354.714	42.759.941.912	91,95	50.503.751.605	48.156.954.029	95,35
Transferencias Corrientes (entidades, préstamos)	491.303.941	264.522.481	53,84	200.000.000	143.000.000	71,50
TOTAL	498.677.507.132	457.524.840.595	91,75	548.379.461.026	519.883.775.300	94,80
% EJECUCIÓN	91,75%			94,80%		

Tabla 6 - Comparativo Gastos e Inversiones 2023/2024**Fuente:** Cifras tomadas de las Ejecuciones de Gastos Presupuestales a 31 de diciembre de 2024.

El porcentaje de ejecución acumulada de los Gastos en la vigencia 2024 fue del 94,80%, por valor de \$519.883.775.300 respecto a la cifra presupuestada. Los dos grandes agrupadores, Gastos de Funcionamiento e Inversión, tuvieron respectivamente una ejecución del 94,76% y del 95,26%.

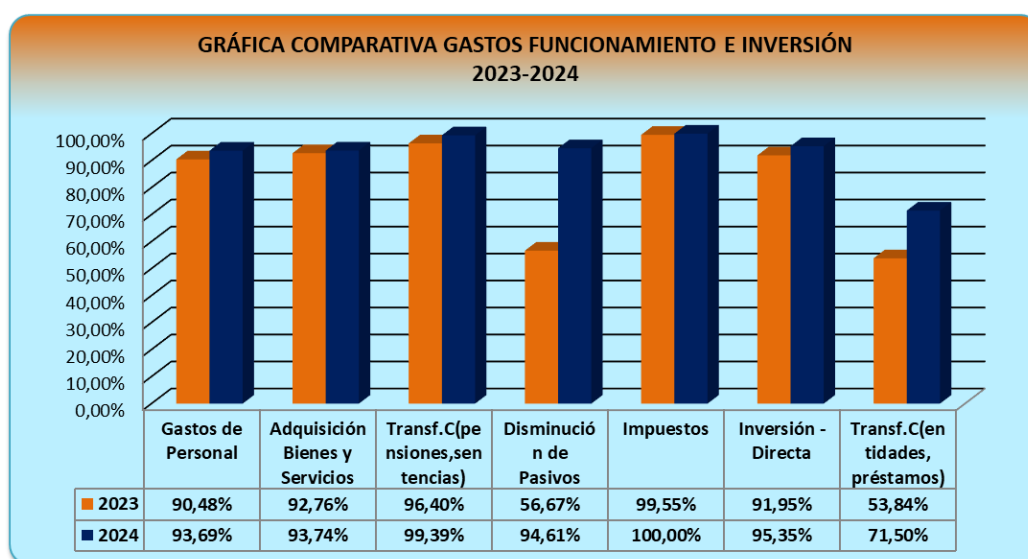
De otra parte, se continuó aplicando el principio de anualidad, ajustando los periodos de contratación de modo que no se interrumpa la prestación del servicio, lo cual fue reiterado



mediante correos mensuales a los ordenadores del gasto y demás personal operativo y para solucionar los hallazgos de la Contraloría en el tema.

En los rubros agrupadores, la mayor participación de Gastos e Inversión en 2024 la tuvo el rubro Gastos Tributos, tasas, multas, intereses mora 100%, seguido de Transferencias Corrientes (pensiones) 99,39%, Inversión Directa 95,35%, Disminución Pasivos 94,61%, Adquisición de Bienes y Servicios con 93,74%, Gastos de Personal con 93,69%, y Préstamos 71,50%

La gráfica es la siguiente:



Gráfica No. 2 - Comparativo de Gastos e Inversión de las vigencias 2023 y 2024 corte 31 de diciembre

Frente a la ejecución de la vigencia anterior 2023 (91,75%), la ejecución general de los Gastos e Inversiones de la vigencia 2024 (94,80%), aumentó 3,06% en compromisos.

2.3.1 Gastos de Funcionamiento

En la vigencia 2024, estos gastos se ejecutaron 94,76% y respecto al periodo anterior de 2022 (91,77%), aumentaron 2,99% en compromisos.

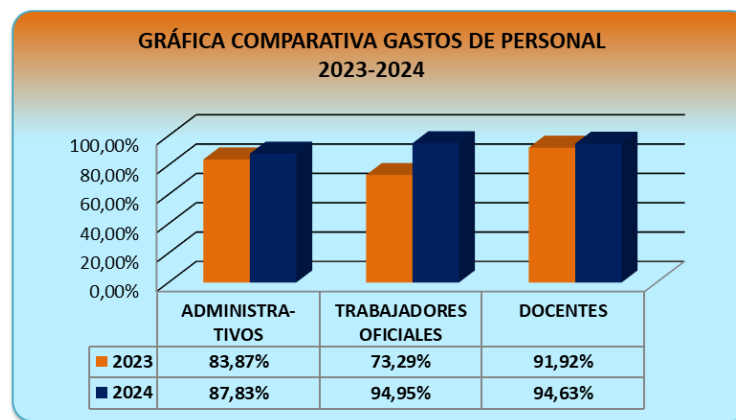
Gastos de Personal. Se desglosan en Administrativos, Trabajadores Oficiales y Docentes para un análisis más detallado:



CONCEPTO	2023			2024		
	PRESUPUESTO DEFINITIVO	COMPROMISOS ACUMULADOS	% Ejecución	PRESUPUESTO DEFINITIVO	COMPROMISOS ACUMULADOS	% Ejecución
GASTOS DE PERSONAL	249.007.811.413	225.295.948.776	90,48	276.096.793.205	258.679.496.586	93,69
Administrativos	34.872.272.640	29.246.928.986	83,87	38.230.922.753	33.577.660.872	87,83
Trabajadores oficiales	4.220.982.000	3.093.360.333	73,29	3.480.271.791	3.304.656.237	94,95
Docentes	209.914.556.773	192.955.659.457	91,92	234.385.598.661	221.797.179.477	94,63

Tabla No. 7 - Comparativo gastos de personal Administrativo, Trabajadores Oficiales y Docentes 2023/2024
Fuente: Cifras tomadas de las Ejecuciones de Gastos Presupuestales a 31 de diciembre de 2023 y 2024

La gráfica es la siguiente:



Gráfica No. 3 - Comparativo de Gastos de Personal vigencias 2023 y 2024 con corte a 31 de diciembre

Los Gastos de personal administrativo se ejecutaron en 87,83% en 2024, Trabajadores Oficiales en 94,95% y los Docentes en 94,63% respecto a las cifras presupuestadas, siendo Trabajadores oficiales el rubro de mayor porcentaje en compromisos presupuestales. Frente a la ejecución del mismo periodo de la vigencia anterior (90,48%), Gastos de personal en general tuvo una variación positiva de 3,21%.

Adquisición de Bienes y Servicios. Tuvo compromisos por 93,74%, esto es, \$119.256.341.431 frente a lo presupuestado. En comparación con la vigencia anterior (92,76%), registró un 0,98% de incremento en la ejecución de compromisos presupuestales.

Transferencias Corrientes de funcionamiento. Pensiones (cuotas partes, bonos y mesadas), se ejecutó en 99,39% respecto al valor presupuestado y frente a 2023 (96,40%) aumentó 2,99% en ejecución.

Disminución de Pasivos (cesantías parciales y definitivas) se ejecutó \$2.767.498.758 de \$ 2.925.177.820 presupuestado, esto es el 94,61%. Respecto a 2023 aumentó el 37,94%.



Los Gastos por tributos (multas, sanciones e intereses de mora) presupuestados en \$ 755.269.197 tuvieron compromisos en 2024 por el mismo valor es decir se ejecutó el 100%.

Inversión se analiza más adelante en el presente informe.

De otra parte y al último nivel de desagregados presupuestales, se listan los Rubros de gastos con compromisos por encima del 80%, resaltando que en general la ejecución de 2024 a diciembre, estuvo al 95%:

Rubro	Apropiación Definitiva	Compromisos	%Compromisos
GASTOS	548.379.461.026	519.883.775.300	94,80%
Funcionamiento	497.675.709.421	471.583.821.271	94,76%
Gastos de personal	276.096.793.205	258.679.496.586	93,69%
Adquisición de bienes y servicios	127.219.645.371	119.256.341.431	93,74%
Transferencias corrientes	90.678.823.828	90.125.215.299	99,39%
Disminución de pasivos	2.925.177.820	2.767.498.758	94,61%
Gastos por tributos, tasas, contribuciones, multas, sanciones e intereses de mora	755.269.197	755.269.197	100,00%
INVERSIÓN	50.703.751.605	48.299.954.029	95,26%
DIRECTA	50.503.751.605	48.156.954.029	95,35%
TRANSFERENCIAS CORRIENTES	200.000.000	143.000.000	71,50%

Tabla No. 8 – Rubros con ejecución mayor al 80% trimestre 4-2024

Fuente: Cifras tomadas de las Ejecuciones de Gastos Presupuestales a 31 de diciembre de 2024.

En contraste, se advierten al último nivel de desagregados presupuestales, los rubros que tuvieron ejecución menor al 20%, muchos de ellos con ejecución cero en la vigencia 2024:

Rubro	Apropiación Definitiva	Compromisos	%Compromisos
GASTOS			
Adquisición de servicios			
Servicios locales de mensajería nacional - Programa de Infraestructura	51.000.000	-	0,00%
Mesas de Diálogo - Auxilios e Incentivos Acuerdos de Negociación	182.468.000	29.529.135	16,18%
Servicios de transporte aéreo de pasajeros, excepto los servicios de aerotaxi- Vicerrectoría Administrativa y Financiera	44.466.594	6.427.100	14,45%
Servicios locales de mensajería nacional- Programa de Infraestructura	51.000.000	-	0,00%
Servicios de alquiler o arrendamiento con o sin opción de compra, relativos a bienes inmuebles no residenciales (diferentes a vivienda), propios o arrendados:			
Programa de Quejas, Reclamos y Atención al Ciudadano	500.000	-	0,00%
Rectoría	6.500.000	-	0,00%
Servicios interdisciplinarios de investigación aplicada - Pares Académicos - Facultad de Artes - ASAB	11.935.000	-	



Servicios de consultoría en administración y servicios de gestión; servicios de tecnología de la información - Oficina Asesora de Planeación y Control	1.000.000	-	0,00%
Servicios de consultoría en tecnologías de la información (TI) - Secretaría General	89.560.000	-	0,00%
Otros servicios de publicidad:			
Facultad Ciencias de la Salud	40.000.000	-	0,00%
Programa de Admisiones Registro y Control	15.000.000	-	0,00%
Rectoría	11.000.000	-	0,00%
Vicerrectoría Académica	10.775.653	-	0,00%
Servicios de distribución de programas multicanal, en paquete básico de programación - Programa Emisora LAUD	5.500.000	-	0,00%
SERVICIOS DE ORGANIZACIÓN Y ASISTENCIA DE CONVENCIONES Y FERIAS - Cátedra UNESCO	2.962.000	-	0,00%
Servicios de desinfección y exterminación - Programa de Infraestructura	122.661.000	-	0,00%
Servicios de preparación de documentos y otros servicios especializados de apoyo a oficina:			
Cátedra UNESCO	19.870.000	-	0,00%
Facultad de Artes - ASAB	27.305.000	-	0,00%
Facultad de Ingeniería	12.342.000	-	0,00%
IPAZUD	3.823.000	-	0,00%
Rectoría	4.800.000	-	0,00%
Membresías:			
Oficina de Bienestar Institucional - Egresados	15.072.000	-	0,00%
IPAZUD	4.687.000	-	0,00%
Cátedra UNESCO	700.000	-	0,00%
Servicio de mantenimiento y reparación de otros productos metálicos elaborados n.c.p. - Programa de Infraestructura	3.456.199	-	0,00%
Servicio de mantenimiento y reparación de aparatos de distribución y control de la energía eléctrica - Programa de Infraestructura	100.000.000	-	0,00%
Servicios de impresión:			
Facultad de Artes - ASAB	45.081.000	-	0,00%
Facultad de Medio Ambiente y Recursos Naturales	25.639.966	-	0,00%
Servicios de educación -Encuentro de estudiantes - Vicerrectoría Académica	54.000.000	-	0,00%
Prácticas Académicas Facultad de Ciencias Matemáticas y Naturales	298.995.393	37.074.425	12,40%
Servicios de orientación y asesoramiento de Programas de Ampliación de Cobertura - Vicerrectoría Académica - Plan Integral de Cobertura - Regionalización	236.538.723	-	0,00%
Servicios de recolección de otros desechos peligrosos - Programa de Infraestructura	58.275.000	4.491.840	7,71%

Tabla No. 9 – Rubros con ejecución menor al 20% vigencia 2024

Fuente: Cifras tomadas de las Ejecuciones de Gastos Presupuestales a 31 de diciembre de 2024.

Todos los rubros por debajo del 20%, varios de ellos sin compromisos, corresponden a Funcionamiento; no hubo rubros de Inversión por debajo de esta medición.

2.3.2 Inversión



La Inversión Directa en la Universidad Distrital se realizó a través de los diferentes Proyectos de la anterior y de la actual administración distrital, los cuales registraron compromisos del 95,35% respecto a la cifra presupuestada de \$ 50.503.751.605.

Seguido, se listan los proyectos de inversión y su ejecución presupuestal vigencia 2024 y respecto a la anterior vigencia:

INVERSION DIRECTA	2023			2024		
	PRESUPUESTO DEFINITIVO	COMPROMISOS ACUM.	% Ejecución	PRESUPUESTO DEFINITIVO	COMPROMISOS ACUM.	% Ejecución
	46.502.354.714	42.759.941.912	91,95	50.503.751.605	48.156.954.029	95,35
UN NUEVO CONTRATO SOCIAL Y AMBIENTAL PARA LA BOGOTÁ DEL SIGLO XXI						
Fortalecimiento y Dotación de Laboratorios, Talleres, Centros y Aulas	7.225.660.065	7.171.246.611	99,25	569.237.335	561.056.085	98,56
Fortalecimiento a la Promoción para la Excelencia Académica.	806.056.841	751.152.795	93,19	571.842.500	571.842.500	100
Fortalecimiento y promoción de la investigación y desarrollo científico	4.169.522.000	3.418.907.350	82,00	3.501.589.409	3.417.304.163	97,59
Fortalecimiento, fomento y desarrollo de entornos virtuales en la UD	1.000.000.000	880.222.390	88,02	889.060.227	889.060.227	100
Consolidación del modelo de servicios Centro de Recursos para el Aprendizaje y la Investigación- CRAI de la UD	2.089.144.688	2.063.970.330	98,79	1.738.798.444	1.738.798.444	100
Desarrollo y Fortalecimiento de los Doctorados de la UD	2.155.144.358	2.084.602.276	96,73	1.841.665.295	1.838.899.095	99,85
Dotación de los laboratorios del proyecto Ensueño de la UD	2.068.481.000	2.049.590.509	99,09	215.980.178	215.980.178	100
Fortalecimiento y Ampliación de la infraestructura física de la UD	14.994.661.102	13.598.316.210	90,69	399.926.819	399.926.819	100
Fortalecimiento y Modernización de la Gestión Institucional de la Universidad Distrital Francisco José de Caldas	2.478.648.066	2.130.977.068	85,97	-	-	0
Actualización y Modernización de la Gestión Documental en la Universidad Distrital Francisco José de Caldas	2.332.860.015	2.122.466.317	90,98	-	-	0
Fortalecimiento y Modernización de la Infraestructura tecnológica de la UD	4.362.176.579	3.870.182.225	88,72	1.181.289.041	1.181.289.041	100
Implementación y establecimiento de la gobernanza entre los diferentes servicios de Tecnología de la UD	2.820.000.000	2.618.307.831	92,85	1.351.454.337	1.351.454.337	100
BOGOTÁ CAMINA SEGURA						
Desarrollo y modernización de los procesos relacionados con gestión institucional de la UD				2.366.227.334	2.327.933.396	98,38
Ampliación y Mejoramiento de la infraestructura física de las Sedes de la UD				13.961.245.516	12.494.013.225	89,49



UNIVERSIDAD DISTRITAL FRANCISCO JOSÉ DE CALDAS

Versión: 1

INFORME DE GESTIÓN CUARTO TRIMESTRE 2024

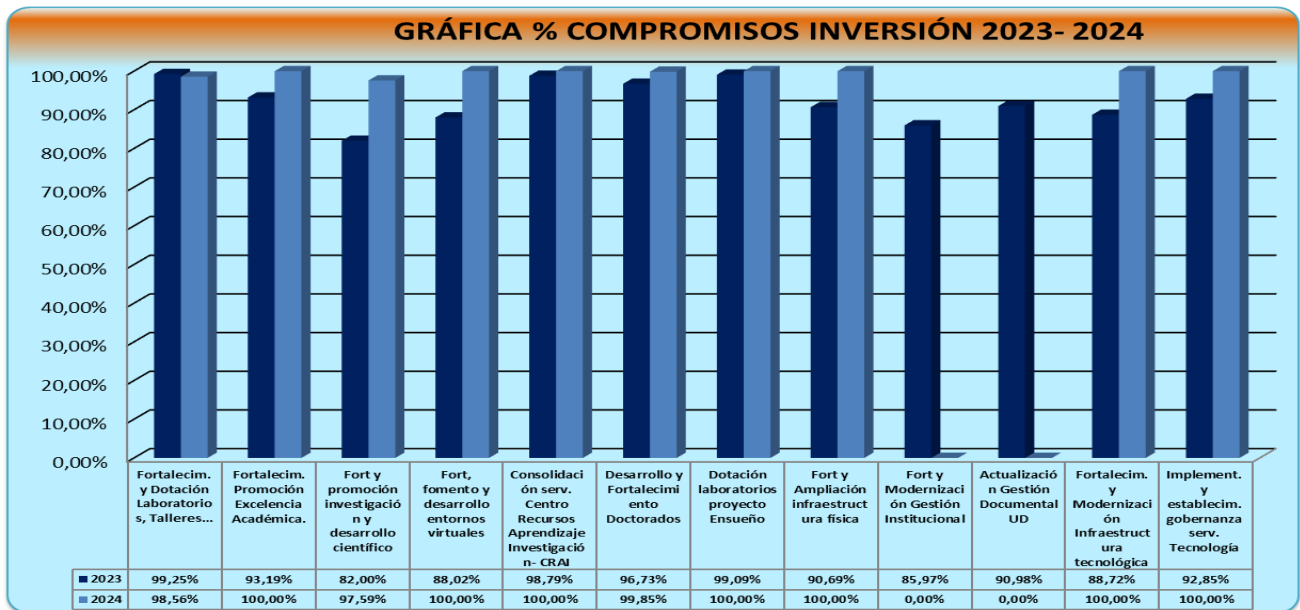
EDEPO-F06

Fortalecimiento estrategias para disminuir deserción, promoción permanencia y bienestar estudiantes pregrado UD				258.018.407	239.404.740	92,79
Fortalecimiento capacidades sistema investigaciones frente a retos CTEI regional, nacional e internacional en la UD				1.311.301.611	1.107.385.410	84,45
Incremento del acceso y el impacto sociocultural de los resultados de conocimientos generados por los doctorados UD				342.393.527	342.209.541	99,95
Fortalecimiento del uso y apropiación de TIC como soporte de propuestas de formación híbridas, virtuales o con incorporación tecnológica en la UD.				1.496.221.186	1.489.907.092	99,58
Fortalecimiento de la capacidad para la prestación del servicio en las Unidades Académicas de Laboratorio en la docencia, investigación, extensión y proyección social UD				10.019.566.846	9.709.887.777	96,91
Fortalecimiento de los componentes tecnológicos para lograr la Transformación Digital en la institución, especialmente en los procesos respaldados por las áreas de tecnología.				5.910.036.829	5.815.264.970	98,40
Fortalecimiento de las líneas de servicios CRAI que conforman el portafolio de servicios y recursos de las bibliotecas y unidades de información UD.				2.577.896.764	2.465.336.989	95,63

Tabla No. 10 –Ejecución Rubros de Inversión 2023 – 2024

Fuente: Cifras tomadas de las Ejecuciones de Gastos Presupuestales a 31 de diciembre de 2024.

La Inversión Directa comprometió en la vigencia 2024 el 95,35%. La gráfica compara los compromisos en Inversión directa respecto a las cifras presupuestadas y en relación con la vigencia anterior:



Gráfica No. 4 – Gráfica porcentajes de ejecución proyectos de Inversión 2023-2024

2.3.3 Estampilla Pro Universidad Distrital y Nacional Ley 1825 de 2017

De los recursos de estampilla universidad distrital presupuestados en Ingresos y Gastos para por valor \$31.944.271.000, se recaudó la suma de \$27.993.102.000 como se explicó en el aparte de Ingresos en Transferencias Administración Central. Por las fuentes de Estampilla UD-UN, se comprometió en los proyectos de Inversión Directa (Gastos), un total de \$27.993.102.000, como sigue:

RUBRO	PRESUPUESTO	COMPROMISOS ACUMULADOS
Fortalecimiento y Dotación de Laboratorios, Taller	283.722.301	275.541.051
Fort y promoción investigación y desarrollo científico	3.501.589.409	3.417.304.163
Fort, fomento y desarrollo entornos virtuales	889.060.227	889.060.227
Consolidación Centro Recursos Aprendizaje Investigación- CRAI	1.188.798.444	1.188.798.444
Desarrollo y Fortalecimiento Doctorados	1.543.865.473	1.541.099.273
Dotación laboratorios proyecto Ensueño	215.980.178	215.980.178
Fortalecimiento y Ampliación infraestructura física	399.926.819	399.926.819
Fortalecimiento y Modernización Infraestructura tecnológica	1.012.852.707	1.012.852.707
Implementación y establecimiento gobernanza servicios Tecnología	1.351.454.337	1.351.454.337
Ampliación y Mejoramiento de la infraestructura física de las Sedes de la UD	12.377.781.181	8.972.532.717
Fortalecimiento capacidad prestación servicio Unidades Académicas Laboratorio	7.232.551.639	6.852.000.598
Fortalecimiento componentes tecnológicos para Transformación Digital	1.538.272.729	1.519.354.917



Fortalecimiento líneas de servicios CRAI que conforman el portafolio de servicios y bibliotecas	408.415.556	357.196.569
Total, Ejecutado en Gastos	31.944.271.000	27.993.102.000

Tabla No. 11 –Ejecución Rubros de Inversión 2024 Fuente Bogdata Estampillas UD y UN vigencia 2024
Fuente: Informe de ejecución del presupuesto de inversiones detallado por fuentes de financiación

El ingreso de la transferencia de Estampilla Pro Universidad Distrital Ley 1825 de 2017 se equipara en la ejecución de Gastos en inversiones, en los proyectos financiados mediante dicho fondos VA-Estampilla Universidad Distrital y Nacional, Pasivos, Recursos Balance, cuyas órdenes de pago deben y están siendo cargadas y/o registradas a través del módulo de tesorería en BogData, de acuerdo con las indicaciones de la SHD.

2.4 Modificaciones al presupuesto

Durante el tercer trimestre 2024, como se detalló en la Introducción del presente informe, se realizaron 8 modificaciones presupuestales por parte del CSU, de las cuales 4 son del último trimestre.

2.5 Reservas presupuestales

Se presenta a continuación la gestión de pago o anulación en 2024 de las Reservas Presupuestales constituidas en la vigencia, discriminando por Gastos Pensiones, Gastos de Funcionamiento y, de Inversión, por Fuentes de Financiación:

	ACUMULADO 2024			
	SALDO INICIAL AÑO	PAGOS ACUMULADOS	ANULACIONES ACUMULADAS	SALDO ACUMULADO
RESERVAS 2023				
TOTALES	\$ 42.508.495.250,00	\$ 36.860.375.193,00	\$ 446.104.992,00	\$ 5.202.015.065,00
GASTOS EN PENSIONES	\$ 2.670.395.916,00	\$ 1.935.814.444,00	\$ 153.139.118,00	\$ 581.442.354,00
<i>FUENTE</i>				
VA-Recursos distrito	2.279.703.967,00	1.916.747.027,00	0,00	362.956.940,00
VA-Administrados de libre destinación	390.691.949,00	19.067.417,00	153.139.118,00	218.485.414,00
FUNCIONAMIENTO	\$ 14.913.739.422,00	\$ 13.284.667.692,00	\$ 200.142.297,00	\$ 1.428.929.433,00
<i>FUENTE</i>				
VA-Recursos distrito	3.934.212.598,00	3.226.835.547,00	110.512.569,00	596.864.482,00
VA-Administrados de libre destinación	10.979.526.824,00	10.057.832.145,00	89.629.728,00	832.064.951,00
INVERSIÓN	\$ 24.924.359.912,00	\$ 21.639.893.057,00	\$ 92.823.577,00	\$ 3.191.643.278,00
<i>FUENTE</i>				
VA-Administrados de libre destinación	6.327.723.587,00	5.097.565.153,00	0,00	1.230.158.434,00
VA-Administrados de destinación específica	623.709.464,00	623.709.464,00	0,00	0,00
VA-Estampilla prouniversidades estatales	3.011.764.959,00	2.302.701.216,00	78.362.730,00	630.701.013,00
VA-Estampilla Universidad Distrital y Nacional	14.961.161.902,00	13.615.917.224,00	14.460.847,00	1.330.783.831,00

Tabla No. 12 –Ejecución Reservas Presupuestales 2024
Fuente: Informe de ejecución de reservas a 31 de diciembre 2024



La suma de pagos y anulaciones acumulado en 2024 por \$37.306.480.185 representa el 87,76% de las Reservas Presupuestales constituidas en 2023 por la suma de \$42.508.495.250.

2.6 Pasivos exigibles y fenecidos

El detalle de la gestión de pago o anulación con corte septiembre de 2024 de los Pasivos Exigibles constituidos desde el año 2010 hasta el 2022, se presenta a continuación, por fuente de financiación discriminados en Gastos en Pensiones, Funcionamiento e Inversión:

PASIVOS 2022 A 2010	ACUMULADO 2024			
	SALDO INICIAL AÑO	PAGOS ACUMULADOS	ANULACIONES ACUMULADAS	SALDO ACUMULADO
TOTALES	\$ 20.498.549.632,00	\$ 0,00	\$ 13.494.628.058,00	\$ 7.003.921.574,00
PASIVOS 2022				
GASTOS EN PENSIONES	\$ 189.264.364,00	\$ 0,00	\$ 5.078.912,00	\$ 184.185.452,00
<i>FUENTE</i>				
VA-Recursos distrito	189.264.364,00	0,00	5.078.912,00	184.185.452,00
FUNCIONAMIENTO	\$ 1.409.490.759,00	\$ 0,00	\$ 389.020.325,00	\$ 1.020.470.434,00
<i>FUENTE</i>				
VA-Recursos distrito	275.361.662,00	0,00	147.999.985,00	127.361.677,00
VA-Administrados de libre destinación	1.134.129.097,00	0,00	241.020.340,00	893.108.757,00
INVERSIÓN	\$ 3.417.527.082,00	\$ 0,00	\$ 927.426.862,00	\$ 2.490.100.220,00
<i>FUENTE</i>				
VA-Administrados de libre destinación	2.458.062.628,00	0,00	124.502.802,00	2.333.559.826,00
VA-Estampilla prouniversidades estatales	23.258.011,00	0,00	6.931.763,00	16.326.248,00
RB-Estampilla Universidad Distrital y Nacional	142.128.532,00	0,00	22.999.900,00	119.128.632,00
VA-Estampilla Universidad Distrital	794.077.911,00	0,00	772.992.397,00	21.085.514,00
PASIVOS 2021				
GASTOS EN PENSIONES	\$ 177.490.026,00	\$ 0,00	\$ 53.443.713,00	\$ 124.046.313,00
<i>FUENTE</i>				
VA-Recursos distrito	85.876.045,00	0,00	53.443.713,00	32.432.332,00
VA-Administrados de libre destinación	91.613.981,00	0,00	0,00	91.613.981,00
FUNCIONAMIENTO	\$ 798.905.989,00	\$ 0,00	\$ 375.545.906,00	\$ 423.360.083,00
<i>FUENTE</i>				
VA-Recursos distrito	287.183.010,00	0,00	5.624.598,00	281.558.412,00
VA-Administrados de libre destinación	511.722.979,00	0,00	369.921.308,00	141.801.671,00
INVERSIÓN	\$ 62.938.678,00	\$ 0,00	\$ 9.444.586,00	\$ 53.494.092,00
<i>FUENTE</i>				
VA-Administrados de libre destinación Recursos propios excedentes de funcionamiento que se	4.542.630,00	0,00	0,00	4.542.630,00
RB-Administrados de destinación específica M.E.N. 2019 Plan Fomento de la Calidad Mesa de	1.820.700,00	0,00	0,00	1.820.700,00
VA-Estampilla prouniversidades estatales	684.000,00	0,00	684.000,00	0,00
RB-Estampilla Universidad Distrital Ley 1825 de 2017	2.855.167,00	0,00	2.855.167,00	0,00
VA-Estampilla Universidad Distrital Ley 1825 de 2017	53.036.181,00	0,00	5.905.419,00	47.130.762,00

**PASIVOS 2020**

GASTOS EN PENSIONES	\$ 225.585.214,00	\$ 0,00	\$ 225.585.214,00	\$ 0,00
<i>FUENTE</i>				
VA-Recursos distrito	225.585.214,00	0,00	225.585.214,00	0,00
FUNCIONAMIENTO	\$ 423.416.417,00	\$ 0,00	\$ 131.263.561,00	\$ 292.152.856,00
<i>FUENTE</i>				
VA-Recursos distrito	279.888.806,00	0,00	80.017.053,00	199.871.753,00
VA-Administrados de libre destinación	143.527.611,00	0,00	51.246.508,00	92.281.103,00
INVERSIÓN	\$ 450.974.423,00	\$ 0,00	\$ 107.446.442,00	\$ 343.527.981,00
<i>FUENTE</i>				
RB-Administrados de destinación específica M.E.N. del 2018 Recursos de Inversión	1,00	0,00	0,00	1,00
VA-Stampilla prouniversidades estatales	5.638.280,00	0,00	0,00	5.638.280,00
RB-Stampilla prouniversidades estatales	5.839.411,00	0,00	5.839.411,00	0,00
VA-Stampilla Universidad Distrital Ley 1825 de 2017	439.496.731,00	0,00	101.607.031,00	337.889.700,00

PASIVOS 2019

GASTOS EN PENSIONES	\$ 65.155.191,00	\$ 0,00	\$ 0,00	\$ 65.155.191,00
<i>FUENTE</i>				
Recursos del Distrito 01-12	61.397.991,00	0,00	0,00	61.397.991,00
Recursos Administrados de libre Destinación 03-21	3.757.200,00	0,00	0,00	3.757.200,00
FUNCIONAMIENTO	\$ 365.295.398,00	\$ 0,00	\$ 89.804.904,00	\$ 275.490.494,00
<i>FUENTE</i>				
Recursos del Distrito 01-12	177.599.803,00	0,00	89.550.948,00	88.048.855,00
Recursos Administrados de libre Destinación 03-21	187.695.595,00	0,00	253.956,00	187.441.639,00
INVERSIÓN	\$ 1.022.272.825,00	\$ 0,00	\$ 589.751.246,00	\$ 432.521.579,00
<i>FUENTE</i>				
Recursos del Distrito 01-12	277.211.990,00	0,00	277.211.989,00	1,00
Aportes MEN Vigencias Anteriores	1.762.740,00	0,00	0,00	1.762.740,00
Distribución Punto Adicional Impuesto CREE Vigencias Anteriores	112.125.623,00	0,00	0,00	112.125.623,00
Stampilla PRO-UNAL	7.400.216,00	0,00	7.400.216,00	0,00
Stampilla UD, Ley 1825/2017 (1,1)	432.348.518,00	0,00	187.320.539,00	245.027.979,00
Recursos del Balance Stampilla UD ley 1825/2017	35,00	0,00	0,00	35,00
Recursos del Balance Stampilla Pro Universidades	191.423.703,00	0,00	117.818.502,00	73.605.201,00

PASIVOS 2018

INVERSIÓN	\$ 1.227.334,00	\$ 0,00	\$ 1.227.334,00	\$ 0,00
<i>FUENTE</i>				
Stampilla UD, ley 648/2001 (1,0)	509.115,00	0,00	509.115,00	0,00
Recursos Administrados de libre Destinación 03-21 excedentes de funcionamiento que pasaron a	718.219,00	0,00	718.219,00	0,00

PASIVOS 2013

INVERSIÓN	\$ 743.046.399,00	\$ 0,00	\$ 130.546.400,00	\$ 612.499.999,00
<i>FUENTE</i>				
Stampilla UD	743.046.399,00	0,00	130.546.400,00	612.499.999,00



PASIVOS 2011				
INVERSIÓN	\$ 505.916.880,00	\$ 0,00	\$ 0,00	\$ 505.916.880,00
<i>FUENTE</i>				
<i>Estampilla UD</i>	<i>505.916.880,00</i>	<i>0,00</i>	<i>0,00</i>	<i>505.916.880,00</i>
PASIVOS 2010				
INVERSIÓN	\$ 10.640.042.653,00	\$ 0,00	\$ 10.459.042.653,00	\$ 181.000.000,00
<i>FUENTE</i>				
<i>Estampilla UD</i>	<i>10.640.042.653,00</i>	<i>0,00</i>	<i>10.459.042.653,00</i>	<i>181.000.000,00</i>

Tabla No. 13 Pasivos exigibles y fenecidos vigencias 2010 a 2022.

Fuente: Gestión de pasivos exigibles a 31 de diciembre de 2024

En cuanto a pasivos exigibles, las anulaciones gestionadas por los ordenadores del en la vigencia de 2024 por valor de \$13.494.628.058, representan el 65,83% ejecutado del total constituido \$20.498.549.632.

2.7 Cargue de información al aplicativo Secretaría Distrital de Hacienda-BogData

El proceso de cargue de las ejecuciones presupuestales mensuales de **Ingresos** de la Universidad Distrital Francisco José de Caldas en el aplicativo BogData de la Secretaría Distrital de Hacienda, correspondiente al cuarto trimestre 2024, se realizó dentro de las fechas establecidas, como puede evidenciarse en la publicación que se realiza de las ejecuciones en la página de la Unidad de Presupuesto. El enlace de acceso de Ingresos:

<https://viceadmin.udistrital.edu.co/seccion-presupuesto/index.php/ejecuciones-presupuestales/ejecucion-de-ingresos>

El de Gastos:

<https://viceadmin.udistrital.edu.co/seccion-presupuesto/index.php/ejecuciones-presupuestales/ejecucion-de-gastos-e-inversion>

Durante 2023 y en lo corrido de 2024, logró estabilizarse en parte el proceso de cargue de los **Gastos** en BogData de Secretaría de Hacienda Distrital.

2.8 Estadísticas por totales de CDP, CRP, anulaciones y movimientos por rubros

Durante el cuarto trimestre de 2024 (octubre 1 a diciembre 31), se reportaron las siguientes expediciones:



CDP / CRP	EXPEDIDOS	VR. EXPEDICIONES	VR. ANULACIONES
CDPs	1.040	138.385.566.511	17.306.471.994
CRPs	2.622	146.109.201.405	959.023.893

Tabla No. 14 Estadística CDPs y CRPs Expediciones y anulaciones a diciembre 31 de 2024**Fuente:** Tike y Sicapital

Todas las solicitudes de Certificados de Disponibilidad Presupuestal y de Certificados de Registro Presupuestal se tramitaron al 100% en la vigencia 2024.

Dificultades.

1. La estadística de expediciones tanto de CDPs como de CRPs se toman del **Sicapital** (Informe consecutivos), no obstante, algunas veces el Informe de registros presupuestales no lo está generando acumulado y debe solicitarse directamente a la Oficina de Tecnología Información.
2. Se genera por el TIKE el consecutivo de CDPs y CRPs para comparar el número consecutivo de expediciones, ya que las cifras no coinciden.
3. Para las anulaciones de CRPs se generaron los archivos planos del Sicapital, ya que en Tike el valor de Anulaciones no es el real. Estas diferencias subsisten a la fecha.

Se adjuntan los respectivos informes generados.

Las causas de las anulaciones parciales y/o totales son por Solicitud directa de los Ordenadores del Gasto; cuando informan sobre la terminación de los Contratos; cuando se produce alguna inconsistencia desde la necesidad o solicitud; por error al momento de expedición; cuando el sistema salta por error el consecutivo de los mismos o, para el cierre de vigencia.

2.9 Conciliaciones realizadas con Tesorería

Las Conciliaciones de Ingresos entre la Unidad de Presupuesto y Tesorería, correspondientes a la vigencia, se han realizado dentro de las fechas establecidas por parte de la Unidad de Presupuesto, se adjuntan las del cuarto trimestre 2024.

El objetivo de este proceso, es establecer las diferencias en los ingresos presupuestales y tesorales, que obedecen a causas como rendimientos generados en la cuenta bancaria que no están apropiados presupuestalmente, los cuales son adicionados por la Tesorería como Excedentes Financieros dentro o en la siguiente vigencia.

2.10 Ejecución y Avances Procesos SIGUD

En la página web de la Unidad de Presupuesto- Trámites, se puede consultar los procedimientos correspondientes a la Unidad de Presupuesto actualizados a la fecha:

	UNIVERSIDAD DISTRITAL FRANCISCO JOSÉ DE CALDAS	Versión: 1
	INFORME DE GESTIÓN CUARTO TRIMESTRE 2024	EDEPO-F06

<http://sigud.udistrital.edu.co/vision/filesSIGUD/Gestion%20de%20Recursos%20Financieros/GRF-PR-003/index.html#list>

<http://sigud.udistrital.edu.co/vision/filesSIGUD/Gestion%20de%20Recursos%20Financieros/GRF-PR-004/index.html#list>

2.10.1 Plan de Acción

Fue enviado dentro del plazo el monitoreo del plan de acción correspondiente al cuarto trimestre de 2024, con el avance y seguimiento de las actividades y sus anexos correspondientes componentes cualitativo y cuantitativo, a la Oficina Financiera donde se consolida en el SISGPLAN el seguimiento de las áreas, destino a Planeación.

2.10.2 Mapa de Riesgos

Enviado el correspondiente monitoreo del tercer cuatrimestre 2024.

2.10.3 Publicación información presupuestal

Además de los procedimientos Sigud, la Unidad de Presupuesto publica la siguiente información:

Quiénes somos

Informes de seguimiento a la ejecución del Presupuesto:

<https://viceadmin.udistrital.edu.co/seccion-presupuesto/index.php/informes-presupuestales/informes-seguimiento-ejecucion-presupuestal>

Ejecuciones presupuestales de Rentas e Ingresos:

<https://viceadmin.udistrital.edu.co/seccion-presupuesto/index.php/ejecuciones-presupuestales/ejecucion-de-ingresos>

Ejecuciones presupuestales de Gastos e Inversión:

<https://viceadmin.udistrital.edu.co/seccion-presupuesto/index.php/ejecuciones-presupuestales/ejecucion-de-gastos-e-inversion>

Indicadores Ejecución presupuestal Ingresos y Gastos (**Power Bi**):

<https://viceadmin.udistrital.edu.co/seccion-presupuesto/index.php/ejecuciones-presupuestales/indicadores-ejecucion>

Las Actas de Constitución de Reservas y Pasivos:

Trámites – Expedición CDP (proceso) Expedición CRP (proceso)

2.10.4 Asistencia y participación Comités Institucionales y Mesas Técnicas

- Comité de Planeación y Gestión Presupuestal y Financiera. De acuerdo con las funciones de secretaría técnica del comité asumidas por el jefe de la unidad de Presupuesto, se

	UNIVERSIDAD DISTRITAL FRANCISCO JOSÉ DE CALDAS	Versión: 1
	INFORME DE GESTIÓN CUARTO TRIMESTRE 2024	EDEPO-F06

participó en las sesiones convocadas en el cuarto trimestre: # 10 de octubre 10, # 11 de noviembre 25, # 12 de diciembre 20 2024.

2.11 Atención a Entes de control, PQRS, Acreditación institucional y Auditorías

Dentro de la atención a los requerimientos de los entes de control, se listan los informes periódicos que la Unidad de Presupuesto, carga y/o envía periódicamente (se adjuntan certificados de envío):

Informe	Entidad a la que se reporta	Reporte	Período	Reglamentación
SNIES	Ministerio de Educación	Ejecución Ingresos y Gastos	Mensual	Ley 31 de diciembre 28 de 1992, Decreto 1767 de 2006, Decreto 4968 de septiembre 23 de 2009, Resolución N° 20434 del 28 de octubre de 2016
SIVICOF	Contraloría de Bogotá D.C	Ejecución de Reservas	Mensual	Ley 527 de 1999, sus Decretos Reglamentarios y la Resolución Reglamentaria de Rendición de Cuentas
CHIP-CUIPO	Contraloría General	Categoría única de información del presupuesto ordinario (CUIPO)	Trimestral	Resolución Reglamentaria Orgánica 07 del 9 de septiembre de 2016
CHIP-REGALÍAS	Contraloría General	Categoría CGR Sistema General de Regalías	Trimestral	Resolución Reglamentaria Orgánica 07 del 9 de septiembre de 2016
SIRECI-TRANSFERENCIAS	Contraloría General por medio de la Secretaría de Hacienda Distrital	Transferencias de la Nación en Ingresos y Gastos	Anual	Circular Externa DDP-00002 de 10 de enero de 2018
SIRECI-REGALÍAS	Contraloría General por medio de la Secretaría de Hacienda Distrital	Regalías Contratos y Proyectos	Mensual	Circular Externa DDP-00022 de 1 de diciembre de 2021
SFTP (Transferencia datos)	Contraloría General	Ejecución Ingresos Ejecución Gastos Relación Ingresos Relación CDPs y CRPs	Mensual	Circular 005 de 2021

Los informes que no se adjuntan, están en proceso de preparación y envío, dentro de los plazos de cada entidad.

Derechos de Petición y/o Pqrs recibidas y respondidas.

	UNIVERSIDAD DISTRITAL FRANCISCO JOSÉ DE CALDAS	Versión: 1
	INFORME DE GESTIÓN CUARTO TRIMESTRE 2024	EDEPO-F06

- En el cuarto trimestre se respondieron 154 solicitudes varias de información, estados de cuenta y 3 Derechos de Petición.

El presente y los demás **Informes de Gestión Trimestral** de la Unidad de Presupuesto, pueden consultarse en el enlace <https://viceadmin.udistrital.edu.co/seccion-presupuesto/index.php/informes-presupuestales/informes-seguimiento-ejecucion-presupuestal>

Atentamente,

Ing. DIANA SORAYA AHUMADA QUITO

Líder Proyecto de Presupuesto (E)

	NOMBRE	CARGO	FIRMA
Elaboró,	Elizabeth Ruiz Álvarez	Profesional Unidad de Presupuesto	