
	FORMATO EJECUCIÓN MENSUAL DE INGRESOS	Código: GRF-PR-029-FR-030
	Macroproceso: Gestión de Recursos	Versión: 01
	Proceso: Gestión de Recursos Financieros	Fecha de Aprobación: 10/08/2021

ENTIDAD	230 - UNIVERSIDAD DISTRITAL FRANCISCO JOSÉ DE CALDAS
VIGENCIA	2024
MES	NOVIEMBRE

CÓDIGO	CONCEPTO	PRESUPUESTO INICIAL 2024	ADICION / MODIFICACION MES	ADICION / MODIFICACION ACUMULADO	PRESUPUESTO DEFINITIVO 2024	RECAUDO MES	RECAUDO ACUMULADO	% EJECUCION	SALDO POR RECAUDAR
1	INGRESOS	483.905.202.000	0	60.922.794.888	544.827.996.888	35.357.141.229	460.221.016.415	84,47%	84.606.980.473
1.1	INGRESOS CORRIENTES	92.809.076.000	0	31.053.434.872	123.862.510.872	15.544.782.760	118.642.786.394	95,79%	5.219.724.478
1.1.02	INGRESOS NO TRIBUTARIOS	92.809.076.000	0	31.053.434.872	123.862.510.872	15.544.782.760	118.642.786.394	95,79%	5.219.724.478
1.1.02.02	TASAS Y DERECHOS ADMINISTRATIVOS	31.164.144.000	0	14.715.988.720	45.880.132.720	5.351.633.575	45.082.333.976	98,26%	797.798.744
1.1.02.02.116	DERECHOS PECUNIARIOS EDUCACIÓN SUPERIOR	31.164.144.000	0	14.715.988.720	45.880.132.720	5.351.633.575	45.082.333.976	98,26%	797.798.744
1.1.02.02.116.01	SERVICIOS DE EDUCACIÓN SUPERIOR (TERCIARIA)	30.665.355.000	0	14.495.988.720	45.161.343.720	5.351.633.575	44.433.762.986	98,39%	727.580.734
1.1.02.02.116.01.01	NIVEL PREGRADO	15.958.846.000	0	14.495.988.720	30.454.834.720	4.871.098.812	31.241.614.133	102,58%	-786.778.413
1.1.02.02.116.01.01.01	Inscripciones	2.952.623.000	-	-	2.952.623.000	1.138.280.000	2.808.744.300	95,13%	143.878.700
1.1.02.02.116.01.01.02	Derechos de grado	603.038.000	-	-	603.038.000	47.468.800	816.738.160	135,44%	(213.700.160)
1.1.02.02.116.01.01.03	Matrículas	12.077.548.000	-	14.495.988.720	26.573.536.720	3.671.708.246	27.359.891.353	102,96%	(786.354.633)
1.1.02.02.116.01.01.04	Certificaciones, constancias académicas y derechos complementarios	325.637.000	-	-	325.637.000	13.641.768	256.240.320	78,69%	69.396.680
1.1.02.02.116.01.02	NIVEL POSGRADO	14.706.509.000	0	0	14.706.509.000	480.534.763	13.192.148.853	89,70%	1.514.360.147
1.1.02.02.116.01.02.01	Inscripciones	195.702.000	-	-	195.702.000	20.796.700	179.254.700	91,60%	16.447.300
1.1.02.02.116.01.02.02	Derechos de grado	105.500.000	-	-	105.500.000	5.438.000	139.420.200	132,15%	(33.920.200)
1.1.02.02.116.01.02.03	Matrículas	14.350.307.000	0	0	14.350.307.000	452.311.663	12.800.223.042	89,20%	1.550.083.958
1.1.02.02.116.01.02.03.1	Facultad de Artes ASAB	506.044.000	-	-	506.044.000	8.123.934	373.696.076	73,85%	132.347.924
1.1.02.02.116.01.02.03.2	Facultad de Ciencias y Educación	6.532.152.000	-	-	6.532.152.000	375.166.515	5.695.942.540	87,20%	836.209.460
1.1.02.02.116.01.02.03.3	Facultad de Ingeniería	4.902.596.000	-	-	4.902.596.000	62.414.573	4.355.136.806	88,83%	547.459.194
1.1.02.02.116.01.02.03.4	Facultad de Medio ambiente y recursos naturales	1.420.639.000	-	-	1.420.639.000	2.828.158	1.162.061.791	81,80%	258.577.209
1.1.02.02.116.01.02.03.5	Facultad Tecnológica	988.876.000	-	-	988.876.000	3.778.483	1.213.385.829	122,70%	(224.509.829)
1.1.02.02.116.01.02.03.6	Facultad de Ciencias y Educación - Maestría en Educación Guajira	0	-	-	-	-	-	0,00%	-
1.1.02.02.116.01.02.04	Certificaciones, constancias académicas y derechos complementarios	55.000.000	-	-	55.000.000	1.988.400	73.250.911	133,18%	(18.250.911)
1.1.02.02.116.02	DERECHOS COMPLEMENTARIOS ASOCIADOS A LA EDUCACIÓN	498.789.000	0	220.000.000	718.789.000	0	648.570.990	90,23%	70.218.010
1.1.02.02.116.02.1	Cursos De Vacaciones	0	-	-	-	-	-	0,00%	-
1.1.02.02.116.02.2	Servicios Sistematización	418.789.000	-	-	418.789.000	-	397.334.700	94,88%	21.454.300
1.1.02.02.116.02.3	Otros Ingresos	80.000.000	-	220.000.000	300.000.000	-	251.236.290	83,75%	48.763.710
1.1.02.05	VENTA DE BIENES Y SERVICIOS	4.532.638.000	0	0	4.532.638.000	593.750	3.533.046.328	77,95%	999.591.672
1.1.02.05.001	VENTAS DE ESTABLECIMIENTOS DE MERCADO	4.532.638.000	0	0	4.532.638.000	593.750	3.533.046.328	77,95%	999.591.672
1.1.02.05.001.08	SERVICIOS PRESTADOS A LAS EMPRESAS Y SERVICIOS DE PRODUCCIÓN	4.532.638.000	0	0	4.532.638.000	593.750	3.533.046.328	77,95%	999.591.672
1.1.02.05.001.08.03	SERVICIOS PROFESIONALES, CIENTÍFICOS Y TÉCNICOS (EXCEPTO LOS SERVICIOS DE INVESTIGACIÓN, URBANISMO, Servicios de consultoría en administración y servicios de gestión, servicios de tecnología de la Información	4.532.638.000	0	0	4.532.638.000	593.750	3.533.046.328	77,95%	999.591.672
1.1.02.05.001.08.03.01	Servicios de Oficinas Centrales	4.532.638.000	0	0	4.532.638.000	593.750	3.533.046.328	77,95%	999.591.672
1.1.02.05.001.08.03.01.18.1	Beneficio Institucional Productos Y Servicios Especializados	4.433.615.000	-	-	4.433.615.000	-	3.448.798.401	77,79%	984.816.599
1.1.02.05.001.08.03.01.18.3	Fondo de publicaciones	99.023.000	-	-	99.023.000	593.750	84.247.927	85,08%	14.775.073
1.1.02.06	TRANSFERENCIAS CORRIENTES	57.112.294.000	0	16.337.446.152	73.449.740.152	10.192.555.435	70.027.406.090	95,34%	3.422.334.062
1.1.02.06.003	PARTICIPACIONES DISTINTAS DEL SGP	2.921.371.000	0	0	2.921.371.000	0	2.373.574.863	81,25%	547.796.137
1.1.02.06.003.02	PARTICIPACION EN CONTRIBUCIONES	2.921.371.000	0	0	2.921.371.000	0	2.373.574.863	81,25%	547.796.137
1.1.02.06.003.02.03	PARTICIPACION EN CONTRIBUCIÓN DEL FONDO NACIONAL DE UNIVERSIDADES ESTATALES DE COLOMBIA	2.921.371.000	0	0	2.921.371.000	0	2.373.574.863	81,25%	547.796.137
1.1.02.06.003.02.03.1	Ley 1697/2013 pro Universidad Nacional y demás universidades estatales	2.921.371.000	-	-	2.921.371.000	-	2.373.574.863	81,25%	547.796.137
1.1.02.06.006	TRANSFERENCIAS DE OTRAS ENTIDADES DEL GOBIERNO GENERAL	53.870.923.000	0	16.337.446.152	70.208.369.152	10.178.033.636	67.032.822.505	95,48%	3.175.546.647
1.1.02.06.006.01	APORTES NACIÓN	49.350.157.000	0	16.337.446.152	65.687.603.152	8.286.426.695	59.305.076.237	90,28%	6.382.526.915
1.1.02.06.006.01.06	MINISTERIO DE EDUCACIÓN - UNIVERSIDAD DISTRITAL	49.350.157.000	0	16.337.446.152	65.687.603.152	8.286.426.695	59.305.076.237	90,28%	6.382.526.915
1.1.02.06.006.01.06.1	Transferencias de la Nación por artículo 86 Ley 30/1992	46.034.890.000	-	7.493.432.686	53.528.322.686	6.187.641.332	54.964.375.555	102,68%	(1.436.052.869)
1.1.02.06.006.01.06.2	Transferencias de la Nación por artículo 87 Ley 30/1992	2.472.024.000	-	-	2.472.024.000	-	1.370.626.738	55,45%	1.101.397.262
1.1.02.06.006.01.06.3	Transferencias de la Nación por el 10% del valor de la Ley 403/97	843.243.000	-	-	843.243.000	-	871.288.581	103,33%	(28.045.581)
1.1.02.06.006.01.06.4	Transferencias de la Nación - Saneamiento de Pasivos	0	-	-	-	-	-	0,00%	-
1.1.02.06.006.01.06.5	Transferencias de la Nación - Excedentes Cooperativas	0	-	2.098.785.363	2.098.785.363	2.098.785.363	2.098.785.363	100,00%	-
1.1.02.06.006.01.06.6	Transferencias de la Nación - Plan de Fomento de la Calidad	0	-	6.745.228.103	6.745.228.103	-	-	0,00%	6.745.228.103
1.1.02.06.006.02	DEVOLUCIÓN IVA- INSTITUCIONES DE EDUCACIÓN SUPERIOR	4.520.766.000	0	0	4.520.766.000	1.891.606.941	7.727.746.268	170,94%	-3.206.980.268

*[Handwritten signature]*


	<b>FORMATO EJECUCIÓN MENSUAL DE INGRESOS</b>	Código: GRF-PR-029-FR-030
	Macroproceso: Gestión de Recursos	Versión: 01
	Proceso: Gestión de Recursos Financieros	Fecha de Aprobación: 10/08/2021


ENTIDAD	230 - UNIVERSIDAD DISTRITAL FRANCISCO JOSÉ DE CALDAS
VIGENCIA	2024
MES	NOVIEMBRE

CÓDIGO	CONCEPTO	PRESUPUESTO INICIAL 2024	ADICION / MODIFICACION MES	ADICION / MODIFICACION ACUMULADO	PRESUPUESTO DEFINITIVO 2024	RECAUDO MES	RECAUDO ACUMULADO	% EJECUCION	SALDO POR RECAUDAR
1.1.02.06.009	RECURSOS DEL SISTEMA DE SEGURIDAD SOCIAL INTEGRAL	320.000.000	0	0	320.000.000	14.521.799	621.008.722	194,07%	-301.008.722
1.1.02.06.009.02	SISTEMA GENERAL DE PENSIONES	320.000.000	0	0	320.000.000	14.521.799	621.008.722	194,07%	-301.008.722
1.1.02.06.009.02.02	Cuotas partes pensionales	320.000.000	-	-	320.000.000	14.521.799	621.008.722	194,07%	(301.008.722)
1.2	RECURSOS DE CAPITAL	1.242.256.000	0	14.039.923.625	15.282.179.625	136.352.737	15.088.793.076	98,73%	193.386.549
1.2.02	EXCEDENTES FINANCIEROS	0	0	3.534.350.810	3.534.350.810	0	3.534.350.810	100,00%	0
1.2.02.01	Establecimientos públicos	0	-	3.534.350.810	3.534.350.810	-	3.534.350.810	100,00%	0
1.2.05	RENDIMIENTOS FINANCIEROS	1.042.256.000	0	0	1.042.256.000	126.078.537	869.124.381	83,39%	173.131.619
1.2.05.02	DEPÓSITOS	1.042.256.000	0	0	1.042.256.000	126.078.537	869.124.381	83,39%	173.131.619
1.2.05.02.05	Recursos propios de libre destinación	1.042.256.000	-	-	1.042.256.000	126.078.537	869.124.381	83,39%	173.131.619
1.2.09	RECUPERACIÓN DE CARTERA - PRÉSTAMOS	200.000.000	0	0	200.000.000	10.274.200	179.745.070	89,87%	20.254.930
1.2.09.03	DE PERSONAS NATURALES	200.000.000	0	0	200.000.000	10.274.200	179.745.070	89,87%	20.254.930
1.2.09.03.01	PRÉSTAMOS DE VIVIENDA	150.000.000	0	0	150.000.000	8.954.555	155.857.563	103,91%	-5.857.563
1.2.09.03.01.1	Administrativos	150.000.000	-	-	150.000.000	8.954.555	155.857.563	103,91%	(5.857.563)
1.2.09.03.02	PRÉSTAMOS ORDINARIOS	50.000.000	0	0	50.000.000	1.319.645	23.887.507	47,78%	26.112.493
1.2.09.03.02.1	Administrativos	50.000.000	-	-	50.000.000	1.319.645	23.887.507	47,78%	26.112.493
1.2.10	RECURSOS DEL BALANCE	0	0	10.505.572.815	10.505.572.815	0	10.505.572.815	100,00%	0
1.2.10.02	SUPERAVIT FISCAL	0	0	10.505.572.815	10.505.572.815	0	10.505.572.815	100,00%	0
1.2.10.02.03	LIBRE DESTINACIÓN	0	0	0	0	0	0	0,00%	0
1.2.10.02.03.1	Otros Ingresos de Libre Destinación	0	-	-	-	-	-	0,00%	-
1.2.10.02.04	NO INCORPORADO DE VIGENCIAS ANTERIORES	0	0	10.505.572.815	10.505.572.815	0	10.505.572.815	100,00%	0
1.2.10.02.04.02	INGRESOS DE DESTINACIÓN ESPECÍFICA	0	0	2.240.472.144	2.240.472.144	0	2.240.472.144	100,00%	0
1.2.10.02.04.02.1	Recursos de Inversión Ministerio de Educación Nacional vigencias anteriores	0	-	-	-	-	-	0,00%	-
1.2.10.02.04.02.2	Estampilla Pro Universidad Distrital Ley 648 de 2001 vigencias anteriores	0	-	-	-	-	-	0,00%	-
1.2.10.02.04.02.3	Estampilla Pro Universidad Distrital Ley 1825 de 2017 vigencias anteriores	0	-	-	-	-	-	0,00%	-
1.2.10.02.04.02.4	Ley 1697/2013 Pro Universidad Nacional y demás Universidades Estatales	0	-	-	-	-	-	0,00%	-
1.2.10.02.04.02.5	Aportes del Distrito vigencias anteriores	0	-	-	-	-	-	0,00%	-
1.2.10.02.04.02.6	Distribución Punto Adicional CREE Vigencias anteriores	0	-	-	-	-	-	0,00%	-
1.2.10.02.04.02.7	Rendimientos recursos de Inversión Ministerio de Educación Nacional vigencias anteriores	0	-	-	-	-	-	0,00%	-
1.2.10.02.04.02.8	Planes de Fomento a la Calidad vigencias anteriores	0	-	-	-	-	-	0,00%	-
1.2.10.02.04.02.9	Pasivos Exigibles	0	-	2.240.472.144	2.240.472.144	0	2.240.472.144	100,00%	-
1.2.10.02.04.03	INGRESOS DE LIBRE DESTINACIÓN	0	0	8.265.100.671	8.265.100.671	0	8.265.100.671	100,00%	0
1.2.10.02.04.03.1	Otros Ingresos de Libre Destinación	0	-	8.265.100.671	8.265.100.671	-	8.265.100.671	100,00%	-
1.2.13	REINTEGROS Y OTROS RECURSOS NO APROPIADOS	0	0	0	0	0	0	0,00%	0
1.2.13.02	RECURSOS NO APROPIADOS	0	0	0	0	0	0	0,00%	0
1.5	TRANSFERENCIAS ADMINISTRACIÓN CENTRAL	389.853.870.000	0	15.829.436.391	405.683.306.391	19.676.005.732	326.489.436.945	80,48%	79.193.869.445
1.5.01	APORTE ORDINARIO	357.909.599.000	0	15.829.436.391	373.739.035.391	17.471.885.732	302.767.176.445	81,01%	70.971.858.946
1.5.01.01	VIGENCIA	357.909.599.000	0	15.829.436.391	373.739.035.391	17.471.885.732	302.767.176.445	1	70.971.858.946
1.5.01.01.1	Aportes Según Ley 30	357.909.599.000	-	-	357.909.599.000	11.423.423.021	296.718.713.734	82,90%	61.190.885.266
1.5.01.01.2	Excedentes Financieros Aportes Ley 30/92 vigencia anterior	0	-	15.829.436.391	15.829.436.391	6.048.462.711	6.048.462.711	38,21%	9.780.973.680
1.5.03	ESTAMPILLA UNIVERSIDAD DISTRITAL FRANCISCO JOSÉ DE CALDAS	31.944.271.000	0	0	31.944.271.000	2.204.120.000	23.722.260.500	74,26%	8.222.010.500
1.5.03.1	Estampilla Pro Universidad Distrital Ley 648 de 2001	0	-	-	-	-	-	0,00%	-
1.5.03.2	Estampilla Pro Universidad Distrital Ley 1825 de 2017	31.944.271.000	-	-	31.944.271.000	2.204.120.000	23.722.260.500	74,26%	8.222.010.500

Resolución No. 023 de 27 diciembre 2023

Elaboro: Holvey Ramírez Bermúdez  
Corte: Noviembre 2024

  
RESPONSABLE DEL PRESUPUESTO

  
ORDENADOR DEL GASTO