

**OFICINA DE RECURSOS FINANCIEROS
UNIDAD DE PRESUPUESTO**

INFORME DE GESTIÓN SEGUIMIENTO A LA EJECUCIÓN PRESUPUESTAL
VIGENCIA 2025 (Trimestre 4 Corte Noviembre 30)

2. INFORME DE GESTIÓN UNIDAD DE PRESUPUESTO

2.1 Introducción

La Unidad de Presupuesto como componente fundamental del Sistema de presupuesto realiza la preparación, ejecución, seguimiento y control del proceso financiero-presupuestal de la Universidad Distrital Francisco José de Caldas, reservas y pasivos, a fin de satisfacer las necesidades y propósitos institucionales; garantizando la eficacia de la planificación, el uso adecuado de los recursos públicos y el desarrollo efectivo de las políticas, planes y programas institucionales.

Como actividades principales están la generación de Certificados de disponibilidad y Compromisos presupuestales; constitución y control de Reservas y Pasivos; registro y envío Órdenes de Pago; monitoreo de los rubros presupuestales de las dependencias y facultades de la Universidad; igualmente la atención de usuarios internos y entes de control, así como la Implementación del nuevo sistema de información financiera.

El presente informe contiene en el primer aparte el análisis del comportamiento de la ejecución de Rentas e Ingresos, Gastos e Inversiones del presupuesto aprobado por el Consejo Superior Universitario mediante Resolución No. 025 de diciembre 26 de 2025, con modificaciones presupuestales hasta septiembre según Resoluciones No. 003, 004 de febrero 20, 006 de mayo 22, 016 y 017 de septiembre 1, 020 y 022 de 6 y 27 de noviembre y Resoluciones de Traslados presupuestales de Rectoría 096 de febrero 10, 155 de marzo 5, 244 de abril 28, 267 de mayo 9, 322 de junio 10, 382 de julio 10, 393 de julio 16, 434 de julio 29, 569, 585, 682 de 1 y 14 de octubre y 26 de noviembre para un presupuesto definitivo de \$ 612.844.931.160

En cuanto a la ejecución presupuestal, se toma para el análisis de los Informes de Gestión, las ejecuciones de la Universidad Distrital, más detalladas en el desglose de rubros y desagregados presupuestales acorde con las necesidades propias de la entidad y la autonomía administrativa y financiera, patrimonio independiente, elaboración y manejo de su presupuesto para el cumplimiento de las funciones que corresponden (Ley 30 de 1992, en el Artículo 57).

Aprobó: Diana S Ahumada Quito	Fecha de aprobación: 23/12/2025 Elaboró: Elizabeth Ruiz A.	Página 1 de 18	Versión: 01	Informe de Gestión 4 trimestre 2025 corte Nov.30
-------------------------------	---	----------------	-------------	---



2.2 Ingresos

La cuota global de Ingresos presupuestada para el cuarto trimestre corte noviembre 30 2025 quedó establecida en la suma de \$612.844.931.160 desglosada en los principales rubros presupuestales:

Concepto	Valor
INGRESOS CORRIENTES – No Tributarios	127.878.710.889
RECURSOS DE CAPITAL	71.880.902.271
TRANSF.ADMINISTRACIÓN CENTRAL	413.085.318.000
TOTAL INGRESOS PRESUPUESTADOS	612.844.931.160

Tabla 1 – Cuota global de ingresos 2025

Fuente: Cifras tomadas de la Ejecución de Ingresos Presupuestales cuarto trimestre corte noviembre 30 2025

En la siguiente tabla se desglosa el recaudo acumulado cuarto trimestre corte noviembre 30 2025 por valor total de \$523.434.103.321 que representa el 85,41% del presupuesto definitivo. En comparación con el recaudo acumulado de ingresos en 2024 que fue de 84,47% del total de presupuesto definitivo \$ 544.827.996.888, aumentó 0,94%.

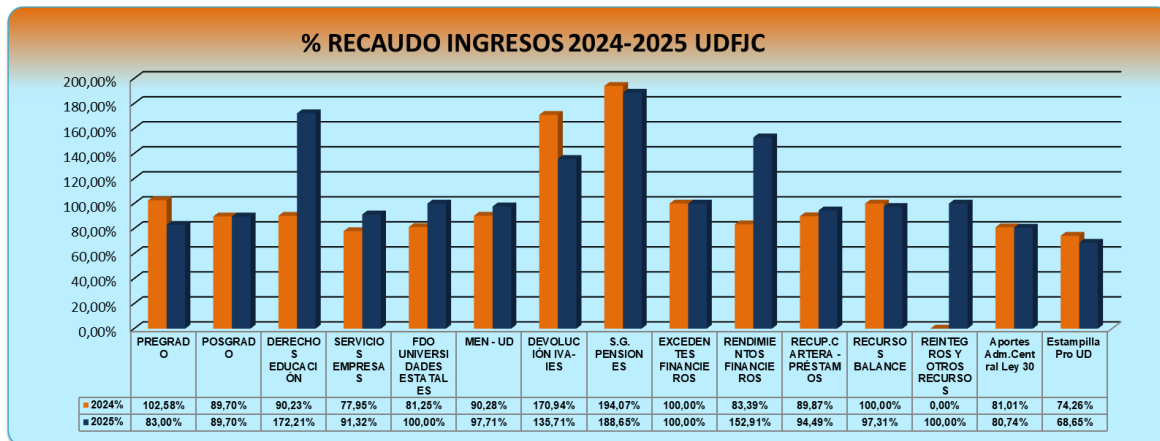
INGRESOS			2024			2025		
			PPTO DEFINITIVO	RECAUDADO	% Ejec.	PPTO DEFINITIVO	RECAUDADO	% Ejec.
INGRESOS CORRIENTES - No tributarios	TASAS Y DERECHOS ADMINIST.	NIVEL PREGRADO	30.454.834.720	31.241.614.133	102,58	29.450.428.018	24.442.970.733	83,00
		NIVEL POSGRADO	14.706.509.000	13.192.148.853	89,70	14.544.374.000	13.046.554.841	89,70
		DERECHOS COMPLEMENTARIOS	718.789.000	648.570.990	90,23	1.144.269.532	1.970.500.641	172,21
	VTA BIEN ES Y SERV	SERVICIOS PRESTADOS EMPRESAS Y SERV DE PRODUCCIÓN	4.532.638.000	3.533.046.328	77,95	4.793.768.000	4.377.761.256	91,32
		CONTRIBUCIONES (FDO.NAL.UNIVERS ESTATALES COLOMBIA)	2.921.371.000	2.373.574.863	81,25	5.595.814.128	5.595.814.128	100,00
	TRANSFERENCIAS CORRIENTES	APORTES NACIÓN (MEN)	65.687.603.152	59.305.076.237	90,28	67.083.969.211	65.549.332.736	97,71
		DEVOLUCIÓN IVA- IES	4.520.766.000	7.727.746.268	170,94	4.734.438.000	6.425.017.817	135,71
		SISTEMA GENERAL DE PENSIONES	320.000.000	621.008.722	194,07	531.650.000	1.002.948.194	188,65
		Subtotal Ing. No tributarios	123.862.510.872	118.642.786.394	95,79	127.878.710.889	122.410.900.346	95,72
	RECURSOS DE CAPITAL	EXCEDENTES FINANCIEROS	3.534.350.810	3.534.350.810	100,00	24.862.570.401	24.862.570.401	100,00
RENDIMIENTOS FINANCIEROS		1.042.256.000	869.124.381	83,39	1.101.977.000	1.684.978.023	152,91	
RECUPERACIÓN DE CARTERA - PRÉSTAMOS		200.000.000	179.745.070	89,87	750.000.000	708.699.663	94,49	
RECURSOS DEL BALANCE		10.505.572.815	10.505.572.815	100,00	27.863.283.762	27.113.305.546	97,31	
REINTEGROS Y OTROS RECURSOS NO APROPIADOS		0	0	0,00	17.303.071.108	17.303.071.108	100,00	
Subtotal R de Capital		15.282.179.625	15.088.793.076	98,73	71.880.902.271	71.672.624.741	99,71	
TRANSF. DISTRITO	Aportes Según Ley 30	373.739.035.391	302.767.176.445	81,01	378.417.000.000	305.550.042.234	80,74	
	Estampilla Pro UD Ley 1825 de 2017	31.944.271.000	23.722.260.500	74,26	34.668.318.000	23.800.536.000	68,65	
	Subtotal Transf. Adm. Central	405.683.306.391	326.489.436.945	80,48	413.085.318.000	329.350.578.234	79,73	
TOTAL EN CIFRAS			544.827.996.888	460.221.016.415	84,47	612.844.931.160	523.434.103.321	85,41
PORCENTAJE RECAUDO INGRESOS			84,47%			85,41%		

Tabla 2 - Comparativo Ingresos Vigencias 2024/2025

Fuente: Cifras Ejecuciones de Ingresos Presupuestales a 30 de noviembre de 2024 y 2025



La gráfica comparativa del recaudo de ingresos en las dos vigencias es la siguiente:



Gráfica No. 1 - Comparativo de recaudo Ingresos vigencias 2024 y 2025 con corte a 30 de noviembre

2.2.1 Ingresos Corrientes

El recaudo en 2025 de Ingresos No Tributarios trimestre 4 (nov30), por valor de \$122.410.900.346 corresponde al 95,72% de lo presupuestado.

El de mayor participación en recaudo fue el rubro Derechos Complementarios Asociados a la Educación 172,21% en contraste con el de Nivel Pregrado con 83,00% de recaudo.

Respecto a la vigencia anterior 95,79%, los Ingresos No Tributarios disminuyeron en recaudo el 0,06%.

2.2.2 Recursos de Capital

RECURSOS DE CAPITAL	PRESUPUESTADO	EJECUTADO	%Ejecución
	71.880.902.271	71.672.624.741	99,71%
Excedentes financieros	24.862.570.401	24.862.570.401	100,00%
Rendimientos financieros	1.101.977.000	1.684.978.023	152,91%
Recuperación de cartera - préstamos	750.000.000	708.699.663	94,49%
RECURSOS DEL BALANCE	27.863.283.762	27.113.305.546	97,31%
reintegros y otros recursos no apropiados	17.303.071.108	17.303.071.108	100,00%

Tabla 4 – Recursos de Capital 2025

Fuente: Cifras tomadas de la Ejecución de Ingresos Presupuestales cuarto trimestre corte noviembre 30 2025

Tuvieron recaudo del 99,71% de lo presupuestado y aumento del 0,98% respecto al mismo periodo de la vigencia anterior.



2.2.3 Transferencias Administración Central

TRANSFERENCIAS DISTRITALES	PRESUPUESTADO	EJECUTADO	%Ejecución
Aportes Según Ley 30	378.417.000.000	305.550.042.234	80,74%
Estampilla Pro Universidad Distrital Ley 1825 de 2017	34.668.318.000	23.800.536.000	68,65%
Totales	413.085.318.000	329.350.578.234	79,73%

Tabla 3 – Transferencias Distritales cuarto trimestre corte noviembre 30 2025

Fuente: Cifras tomadas de las Ejecuciones de Ingresos Presupuestales cuarto trimestre corte noviembre 30 2025

Presentaron en el cuarto trimestre corte noviembre 30 2025 un recaudo acumulado del 79,73% del valor presupuestado. Respecto al 2024 disminuyó 0,75%

Desglosando el rubro, el recaudo por Aportes Según Ley 30 de \$305.550.042.234 representa el 80,74% de la cifra presupuestada. Este aporte ordinario del Distrito por debajo de lo presupuestado, se ha debido a que la Secretaría de Hacienda Distrital realiza las transferencias por este concepto, contra las órdenes de pago canceladas en la Universidad y registradas en el sistema BOGDATA hasta la fecha de corte; a partir de esta fecha las órdenes de pago que se suben al sistema quedan para transferir por parte de SHD el mes siguiente.

El recaudo de Estampilla Pro Universidad Distrital Ley 1825 de 2017 fue del 68,65%, en cifras, \$23.800.536.000. Respecto a 2024 (74,26%) disminuyó el 5,61% en 2025.

2.3 Gastos

La cuota global presupuestada para el gasto de la Universidad Distrital Francisco José de Caldas a noviembre 30 de 2025 quedó establecida, según la asignación presupuestal y modificaciones, en la suma de \$612.844.931.160 desglosada en los agrupadores presupuestales correspondientes:

CÓDIGO	RUBRO	VALOR
	GASTOS	612.844.931.160
2.1	GASTOS DE FUNCIONAMIENTO	556.891.001.096
2.1.1	GASTOS DE PERSONAL	307.545.210.083
2.1.2	ADQUISICIÓN DE BIENES Y SERVICIOS	139.324.956.448
2.1.3	TRANSF.CTES (PENSIONES)	102.138.223.784
2.1.7	DISMINUCIÓN DE PASIVOS	7.089.236.843
2.1.8	GASTOS POR TRIBUTOS, TASAS, CONTRIBUCIONES, MULTAS, SANCIONES E INTERESES DE MORA	793.373.938
2.3	INVERSIÓN	55.953.930.064
2.3.01	DIRECTA	55.203.930.064
2.3.3	TRANSFERENCIAS CORRIENTES	750.000.000

Tabla 5 – Cifras Presupuesto de Gastos por Grupos Año 2025

Fuente: Cifras tomadas de las Ejecuciones de Gastos Presupuestales cuarto trimestre corte noviembre 30 2025



A continuación la comparación de la ejecución acumulada a el cuarto trimestre corte noviembre 30 2025 con las cifras presupuestadas; así mismo con los valores de igual periodo vigencia 2024:

GASTOS	2024			2025		
	PRESUPUESTO DEFINITIVO	COMPROMISOS ACUMULADOS	% Ejecución	PRESUPUESTO DEFINITIVO	COMPROMISOS ACUMULADOS	% Ejecución
GASTOS DE FUNCIONAMIENTO	493.625.025.366	418.843.087.125	84,85	556.891.001.096	462.664.467.897	83,08
Gastos de Personal	278.223.095.185	223.667.305.376	80,39	307.545.210.083	243.855.900.650	79,29
Adquisición de Bienes y Servicios	129.002.804.637	115.928.151.147	89,86	139.324.956.448	127.019.652.966	91,17
Transferencias Corrientes (pensiones)	82.914.851.347	77.113.857.646	93,00	102.138.223.784	88.485.353.601	86,63
Disminución Pasivos	2.679.005.000	1.378.503.759	51,46	7.089.236.843	2.513.823.464	35,46
Impuestos, tasas, multas	805.269.197	755.269.197	93,79	793.373.938	789.737.216	99,54
INVERSIÓN	51.202.971.522	29.985.901.258	58,56	55.953.930.064	34.313.683.405	61,32
Directa	51.002.971.522	29.967.901.258	58,76	55.203.930.064	33.961.783.405	61,52
Transferencias Corrientes (entidades, préstamos)	200.000.000	18.000.000	9,00	750.000.000	351.900.000	46,92
TOTAL	544.827.996.888	448.828.988.383	82,38	612.844.931.160	496.978.151.302	81,09
% EJECUCIÓN	82,38%			81,09%		

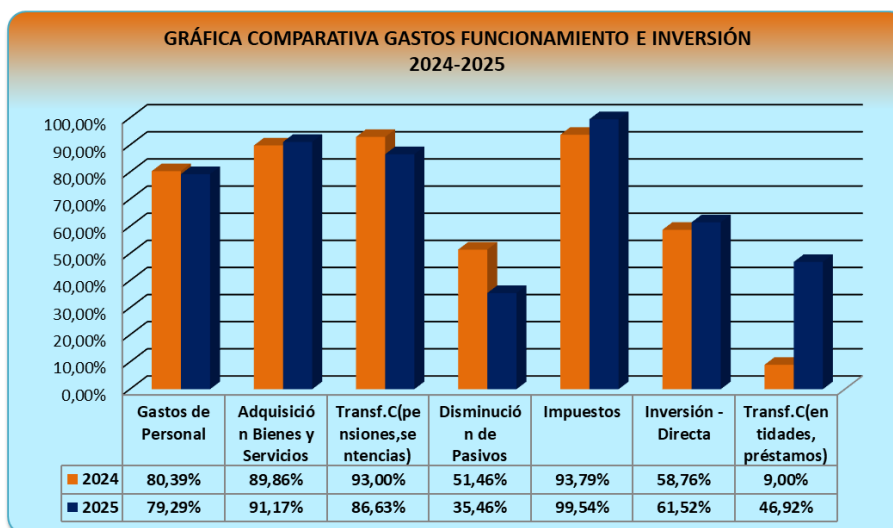
Tabla 6 - Comparativo Gastos e Inversiones 2024/2025

Fuente: Cifras tomadas de las Ejecuciones de Gastos Presupuestales cuarto trimestre corte noviembre 30 2025

El porcentaje de ejecución acumulada de los Gastos en el cuarto trimestre corte noviembre 30 2025 fue del 81,09%, en relación a toda la anualidad, por valor de \$ 496.978.151.302 respecto a la cifra presupuestada. Los 3 Fondos Fondo común (Gastos de Funcionamiento), Fondo de inversiones y fortalecimiento institucional (Inversión Directa) y Fondo Préstamos (Transferencias Corrientes), tuvieron respectivamente ejecuciones del 83,08%, 61,52% y 46,92%. La ejecución de Funcionamiento sobrepasa el 83%, mientras que Inversión apenas pasa el 61% y los préstamos el 47%.

De otra parte, se continuó aplicando el principio de anualidad, ajustando los periodos de contratación de modo que no se interrumpa la prestación del servicio, lo cual fue reiterado mediante correos mensuales a los ordenadores del gasto y demás personal operativo y para solucionar los hallazgos de la Contraloría en el tema.

La mayor participación en el Fondo común la tuvo el rubro Gastos Tributos, tasas, multas, intereses mora 99,54%, y el de menor, Disminución Pasivos 35,46%. Inversiones se desglosa aparte. La gráfica es la siguiente:



Gráfica No. 2 - Comparativo de Gastos e Inversión de las vigencias 2024 y 2025 corte 30 de noviembre

Frente a la ejecución de la vigencia anterior 2024 (82,38%), la ejecución de los Gastos e Inversiones del cuarto trimestre corte noviembre 30 2025 (81,09%), disminuyó 1,29%

2.3.1 Gastos de Funcionamiento (Fondo Común)

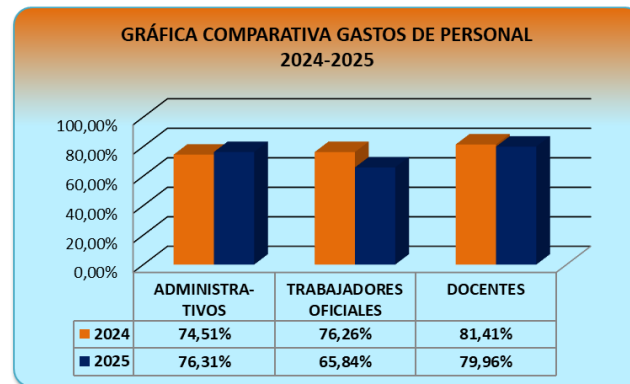
En el cuarto trimestre corte noviembre 30 2025, estos gastos se ejecutaron 83,08%. Respecto al periodo anterior de 2024 (84,85%), disminuyeron 1,77% en compromisos.

Gastos de Personal. Se desglosan en Administrativos, Trabajadores Oficiales y Docentes:

CONCEPTO	2024			2025		
	PRESUPUESTO DEFINITIVO	COMPROMISOS ACUMULADOS	% Ejecución	PRESUPUESTO DEFINITIVO	COMPROMISOS ACUMULADOS	% Ejecución
GASTOS DE PERSONAL	278.223.095.185	223.667.305.376	80,39	307.545.210.083	243.855.900.650	79,29
Administrativos	38.495.121.468	28.683.805.353	74,51	42.551.779.794	32.470.308.877	76,31
Trabajadores oficiales	3.260.189.045	2.486.369.870	76,26	3.641.518.664	2.397.719.210	65,84
Docentes	236.467.784.672	192.497.130.153	81,41	261.351.911.625	208.987.872.563	79,96

Tabla No. 7 - Comparativo gastos de personal Administrativo, Trabajadores Oficiales y Docentes 2024/2025

Fuente: Cifras tomadas de las Ejecuciones de Gastos Presupuestales a 30 de noviembre de 2024 y 2025



Gráfica No. 3 - Comparativo de Gastos de Personal vigencias 2024 y 2025 con corte a 30 de noviembre

Los Gastos de personal administrativo se ejecutaron en 76,31%, Trabajadores Oficiales en 65,84% y los Docentes en 79,96% respecto a las cifras presupuestadas, siendo Docentes el rubro de mayor ejecución. Frente al periodo de la vigencia anterior (80,39%), Gastos de personal tuvo una variación negativa del 1,10%.

Adquisición de Bienes y Servicios. Tuvo compromisos por 91,17%, esto es, \$127.019.652.966 frente a lo presupuestado. En comparación con la vigencia anterior (89,86%), registró un 1,30% de incremento en la ejecución de compromisos presupuestales.

Transferencias Corrientes de funcionamiento. Pensiones (cuotas partes, bonos y mesadas), se ejecutó en 86,63% respecto al valor presupuestado y frente a 2024 (93,00%) disminuyó 6,37%

Disminución de Pasivos (cesantías parciales y definitivas) se comprometió 35,46% de lo presupuestado. Respecto a 2024 disminuyó 16,00%

Los Gastos por tributos (multas, sanciones e intereses de mora) presupuestados en \$793.373.938 tuvieron compromisos por 99,54%.

De otra parte y al último nivel de desagregados presupuestales, se listan los Rubros de gastos con compromisos por encima del 80%

Rubro	Apropiación Definitiva	Compromisos	%Compromisos
Gastos de personal	307.545.210.083	243.855.900.650	79,29%
Adquisición de bienes y servicios	139.324.956.448	127.019.652.966	91,17%
Inversión directa			

**UNIVERSIDAD DISTRITAL FRANCISCO JOSÉ DE CALDAS****Versión: 1****INFORME DE GESTIÓN CUARTO TRIMESTRE 2025 (Nov.30)****EDEPO-F06**

Desarrollo y modernización de los procesos relacionados con gestión institucional de la Universidad Distrital Francisco José De Caldas Bogotá D.C.	928.321.070	867.496.660	93,45%
Fortalecimiento de las capacidades del sistema de investigaciones frente a los retos de CTEI a nivel regional, nacional e internacional en la UDFJC. Bogotá D.C.	6.054.837.050	4.967.045.085	82,03%
Incremento del acceso y el impacto socio-cultural de los resultados de conocimientos generados por los doctorados de la Universidad Francisco José De Caldas Bogotá D.C	2.484.510.000	2.153.573.576	86,68%
Fortalecimiento del uso y apropiación de TIC como soporte de propuestas de formación híbridas, virtuales o con incorporación tecnológica en la UD Bogotá D.C	1.182.006.010	1.181.687.143	99,97%
Fortalecimiento de las líneas de servicios CRAI que conforman el portafolio de servicios y recursos de las bibliotecas y unidades de información de la UDFJC, Bogotá DC	4.179.259.792	3.413.904.775	81,69%

Tabla No. 8 – Rubros con ejecución mayor al 80% trimestre 4-2025**Fuente:** Cifras tomadas de las Ejecuciones de Gastos Presupuestales al cuarto trimestre corte nov. 30 2025

En contraste, se advierten al último nivel de desagregados presupuestales, los rubros que tuvieron ejecución menor al 20%, varios con ejecución cero en el cuarto trimestre corte noviembre 30 2025:

Rubro	Apropiación Definitiva	Compromisos	%Compromisos
Gastos de personal			
Prima de navidad	12.664.091.663	145.118.837	1,15%
Prima de vacaciones	7.725.528.067	313.458.289	4,06%
Prestaciones sociales	90.000.000	10.244.180	11,38%
Aportes Organizaciones Sindicales - Acuerdos de Negociación ASPU-UD	162.350.000	-	0,00%
Auxilios e Incentivos Acuerdos de Negociación Sindicales - Organizaciones sindicales administrativas	195.898.000	20.908.890	10,67%
Personal supernumerario y planta temporal - DOCENTES VINCULACIÓN ESPECIAL Y HORA CÁTEDRA:			
Pensiones Privadas Pregrado Facultad de Ciencias de la salud	2.379.156	344.810	14,49%
Adquisición de bienes y servicios			
Pastas o pulpas de otras fibras n.c.p. para papel - Herbario Forestal	5.774.000	-	0,00%
Diésel oil ACPM (fuel gas gasoil marine gas) - Oficina de Infraestructura	21.146.000	-	0,00%
Otros medicamentos n.c.p. para uso humano terapéutico o profiláctico -Oficina de Bienestar Universitario	70.000.000	-	0,00%
Maquinaria de oficina, contabilidad e informática - Proyecto de Publicaciones	49.000.000	-	0,00%
Alojamiento; servicios de suministros de comidas y bebidas - Rectoría	10.560.000	-	0,00%
Servicios de transporte terrestre de pasajeros, diferente del transporte local y turístico de pasajeros:			
Facultad de Ingeniería	526.812.679	103.360.208	19,62%
Facultad de Ciencias Matemáticas y Naturales	342.562.000	23.999.608	7,01%
Rectoría	190.817.000	23.999.608	12,58%
Servicios de transporte aéreo de pasajeros, excepto los servicios de aerotaxi:			



Instituto para la Pedagogía, la Paz y el Conflicto Urbano - IPAZUD	10.971.000	659.310	6,01%
Cátedra UNESCO en Desarrollo del Niño	4.619.000	-	0,00%
Vicerrectoría Administrativa y Financiera	105.730.000	7.716.040	7,30%
Servicios auxiliares de seguros, pensiones y cesantías - Oficina de Talento Humano	55.900.000	-	0,00%
Servicios de alquiler o arrendamiento con o sin opción de compra, relativos a bienes inmuebles no residenciales (diferentes a vivienda), propios o arrendados - Programa de Quejas, Reclamos y Atención al Ciudadano	16.332.000	-	0,00%
Servicios interdisciplinarios de investigación aplicada - Pares Académicos:			
Facultad de Ciencias Matemáticas y Naturales	8.790.000	-	0,00%
Facultad de Ingeniería	84.402.640	-	0,00%
Servicios de documentación y certificación jurídica - Oficina de Talento Humano	350.000	-	0,00%
Servicios científicos y otros servicios técnicos - Oficina Asesora de Planeación	2.000.000	-	0,00%
Otros servicios de publicidad - Facultad de Ingeniería	100.000.000	-	0,00%
Servicios de distribución de programas multicanal, en paquete básico de programación - Programa Emisora LAUD	2.200.000	-	0,00%
Servicios de desinfección y exterminación - Herbario Forestal	1.155.000	-	0,00%
Servicios de preparación de documentos y otros servicios especializados de apoyo a oficina: Facultad de Ingeniería	13.049.000	-	0,00%
Servicios de organización y asistencia de convenciones: Cátedra UNESCO en Desarrollo del Niño	3.132.000	-	0,00%
Membresías:			
Facultad de Medio Ambiente y Recursos Naturales	24.670.000	4.855.750	19,68%
Instituto para la Pedagogía, la Paz y el Conflicto Urbano - IPAZUD	4.956.000	-	0,00%
Proyecto de Publicaciones	15.000.000	-	0,00%
Servicios de mantenimiento y reparación de productos metálicos elaborados, (excepto maquinaria y equipo): Programa Red de Datos UDNET	293.809.931	-	0,00%
Servicios de mantenimiento y reparación de computadores y equipos periféricos - Oficina de Infraestructura	91.343.000	-	0,00%
Servicios de mantenimiento y reparación de equipos y aparatos de telecomunicaciones n.c.p. - Programa Emisora LAUD	32.623.000	-	0,00%
Servicio de mantenimiento y reparación de equipo de irradiación y equipo electrónico de uso médico y terapéutico - Oficina de Bienestar Universitario	50.000.000	-	0,00%
Servicios de mantenimiento y reparación de otros equipos n.c.p. - Oficina de Bienestar Universitario	33.000.000	-	0,00%
Servicios de impresión:			
Facultad de Medio Ambiente y Recursos Naturales	27.109.000	-	0,00%
Instituto para la Pedagogía, la Paz y el Conflicto Urbano - IPAZUD	10.573.000	-	0,00%
Vicerrectoría Académica	20.617.000	-	0,00%
Servicios relacionados con la impresión:			
Facultad de Ingeniería	37.059.000	1.279.250	3,45%
Cátedra UNESCO en Desarrollo del Niño	6.655.000	-	0,00%
Vicerrectoría Administrativa y Financiera	30.000.000	-	0,00%
Capacitación Docentes	34.749.625	-	14,22%
Encuentro de estudiantes -Vicerrectoría Académica	57.094.000	-	0,00%

	UNIVERSIDAD DISTRITAL FRANCISCO JOSÉ DE CALDAS	Versión: 1
	INFORME DE GESTIÓN CUARTO TRIMESTRE 2025 (Nov.30)	EDEPO-F06

Bienestar Universitario Laboral - Oficina de Bienestar Universitario	43.012.717	-	0,00%
Viáticos y gastos de viaje CSU	3.666.000	-	0,00%
Viáticos y gastos de viaje - UAA - Facultad Ciencias de la Salud	12.000.000	1.997.823	16,65%
Viáticos y gastos de viaje - Organizaciones Sindicales - ASEPAD	5.000.000	-	0,00%

Tabla No. 9 – Rubros con ejecución menor al 20% vigencia 2025

Fuente: Cifras tomadas de las Ejecuciones de Gastos Presupuestales cuarto trimestre corte noviembre 30 2025

2.3.2 Inversión

La Inversión Directa en la Universidad Distrital se realiza a través de los diferentes Proyectos de la actual administración distrital, los cuales registraron compromisos del 61,52% respecto a la cifra presupuestada de \$55.203.930.064

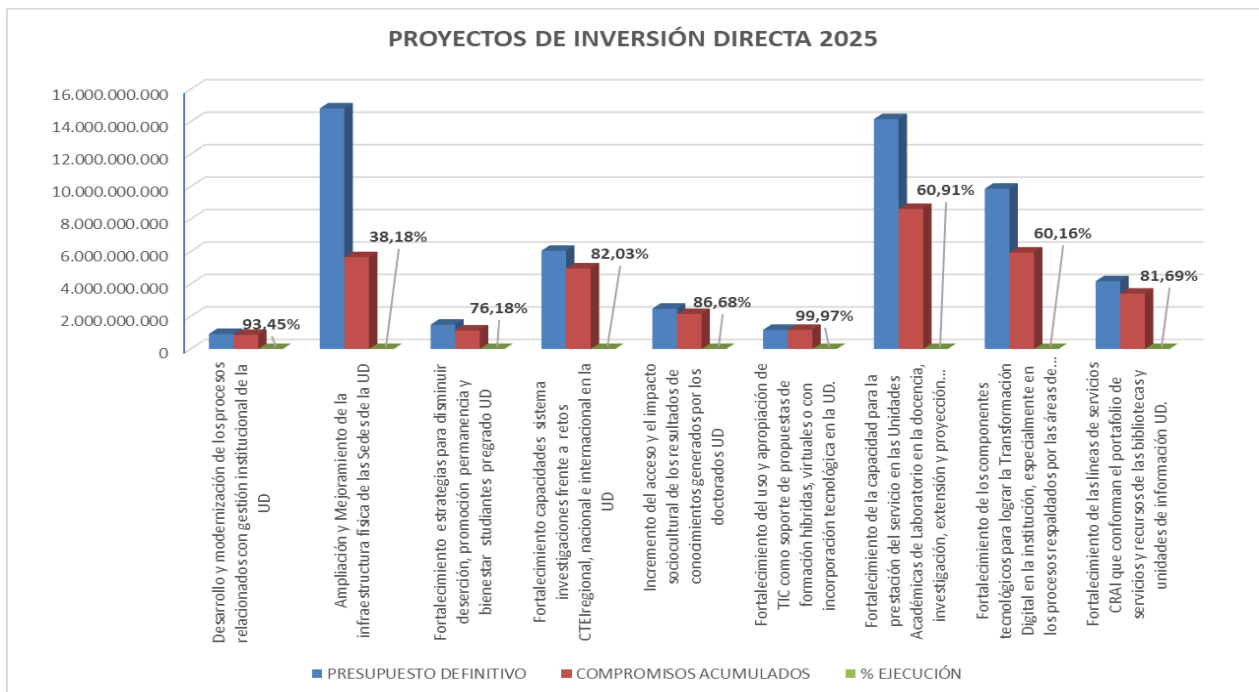
Seguido, se listan los proyectos de inversión y su ejecución presupuestal 2025. No se realiza la comparación con la anterior vigencia pues dichos proyectos terminaron en la misma.

INVERSION DIRECTA	2025		
	PRESUPUESTO DEFINITIVO	COMPROMISOS ACUM.	% Ejec.
Desarrollo y modernización de los procesos relacionados con gestión institucional de la UD	928.321.070	867.496.660	93,45
Ampliación y Mejoramiento de la infraestructura física de las Sedes de la UD	14.826.684.706	5.661.212.702	38,18
Fortalecimiento estrategias para disminuir deserción, promoción permanencia y bienestar estudiantes pregrado UD	1.500.000.000	1.142.665.205	76,18
Fortalecimiento capacidades sistema investigaciones frente a retos CTEI regional, nacional e internacional en la UD	6.054.837.050	4.967.045.085	82,03
Incremento del acceso y el impacto sociocultural de los resultados de conocimientos generados por los doctorados UD	2.484.510.000	2.153.573.576	86,68
Fortalecimiento del uso y apropiación de TIC como soporte de propuestas de formación híbridas, virtuales o con incorporación tecnológica en la UD.	1.182.006.010	1.181.687.143	99,97
Fortalecimiento de la capacidad para la prestación del servicio en las Unidades Académicas de Laboratorio en la docencia, investigación, extensión y proyección social UD	14.168.213.541	8.629.945.332	60,91
Fortalecimiento de los componentes tecnológicos para lograr la Transformación Digital en la institución, especialmente en los procesos respaldados por las áreas de tecnología.	9.880.097.895	5.944.252.927	60,16
Fortalecimiento de las líneas de servicios CRAI que conforman portafolio de servicios y recursos bibliotecas y unidades de información	4.179.259.792	3.413.904.775	81,69

Tabla No. 10 –Ejecución Rubros de Inversión 2025

Fuente: Cifras tomadas de las Ejecuciones de Gastos Presupuestales cuarto trimestre corte noviembre 30 2025

La siguiente gráfica compara los compromisos en Inversión directa respecto a las cifras presupuestadas, por proyecto:



Gráfica No. 4 – Gráfica porcentajes de ejecución proyectos de Inversión 2025

Fuente: Cifras tomadas de las Ejecuciones de Gastos Inversión cuarto trimestre corte noviembre 30 2025

2.3.3 Estampilla Pro Universidad Distrital y Nacional Ley 1825 de 2017

De los **recursos de estampilla universidad distrital** presupuestados en Ingresos y Gastos por valor \$34.668.318.000, se recaudó la suma de \$23.800.536.000 como se explicó en el aparte de Ingresos en Transferencias Administración Central.

El ingreso de la transferencia de Estampilla Pro Universidad Distrital Ley 1825 de 2017 se equipara en la ejecución de Gastos en inversiones, en los proyectos financiados mediante dicho fondos VA-Estampilla Universidad Distrital y Nacional, cuyas órdenes de pago deben y están siendo cargadas y/o registradas a través del módulo de tesorería en BogData, de acuerdo con las indicaciones de la SHD.

2.4 Modificaciones al presupuesto

Hasta noviembre 2025, como se detalló en la Introducción del presente informe, se realizaron 18 modificaciones presupuestales por parte del CSU y Rectoría, correspondiendo 5 al cuarto trimestre corte noviembre 30.



2.5 Reservas presupuestales

Se presenta a continuación la gestión de pago o anulación en 2025 de las Reservas Presupuestales constituidas en la vigencia 2024, discriminando por Gastos Pensiones, Gastos de Funcionamiento y, de Inversión, por Fuentes de Financiación:

ACUMULADO DE PAGOS Y ANULACIONES DE RESERVAS Y PASIVOS VIGENCIA 2025				
ACUMULADO 2025				
RESERVAS 2024	SALDO INICIAL AÑO	PAGOS ACUMULADOS	ANULACIONES ACUMULADAS	SALDO ACUMULADO
TOTALES	\$ 52.030.713.983,00	\$ 43.571.536.148,00	\$ 578.056.300,00	\$ 7.881.121.535,00
GASTOS EN PENSIONES	\$ 2.118.494.799,00	\$ 1.578.198.364,00	\$ 0,00	\$ 540.296.435,00
<i>FUENTE</i>				
VA-Recursos distrito	1.554.062.421,00	1.469.957.611,00	0,00	84.104.810,00
VA-Administrados de libre destinación	564.432.378,00	108.240.753,00	0,00	456.191.625,00
FUNCIONAMIENTO	\$ 18.380.358.257,00	\$ 15.963.874.379,00	\$ 283.594.048,00	\$ 2.132.889.830,00
<i>FUENTE</i>				
VA-Recursos distrito	3.135.209.013,00	2.407.947.074,00	93.194.238,00	634.067.701,00
VA-Administrados de libre destinación	15.245.149.244,00	13.555.927.305,00	190.399.810,00	1.498.822.129,00
INVERSIÓN	\$ 31.531.860.927,00	\$ 26.029.463.405,00	\$ 294.462.252,00	\$ 5.207.935.270,00
<i>FUENTE</i>				
PAS-Estampilla Universidad Distrital y Nacional	174.244,00	0,00	0,00	174.244,00
VA-Administrados de libre destinación	13.395.223.090,00	10.098.141.575,00	41.144.457,00	3.255.937.058,00
VA-Administrados de destinación específica	362.690.563,00	342.768.773,00	0,00	19.921.790,00
VA-Estampilla prouniversidades estatales	454.487.984,00	245.525.279,00	206.341.761,00	2.620.944,00
VA-Estampilla Universidad Distrital y Nacional	17.319.285.046,00	15.343.027.778,00	46.976.034,00	1.929.281.234,00

Tabla No. 12 –Ejecución Reservas Presupuestales 2024

Fuente: Informe de ejecución de reservas a 30 de noviembre 2025

La suma de pagos y anulaciones acumulado en 2025 por \$44.149.592.448 representa el 84,85% de las Reservas Presupuestales constituidas en 2024 por la suma de \$52.030.713.983

2.6 Pasivos exigibles y fenecidos

El detalle de la gestión de pago o anulación con corte septiembre 30 de 2025 de los Pasivos Exigibles constituidos desde el año 2010 hasta el 2023, se presenta a continuación, por fuente de financiación discriminados en Gastos en Pensiones, Funcionamiento e Inversión:

ACUMULADO 2025				
PASIVOS 2023 A 2010	SALDO INICIAL AÑO	PAGOS ACUMULADOS	ANULACIONES ACUMULADAS	SALDO ACUMULADO
TOTALES	\$ 12.205.936.639,00	\$ 0,00	\$ 976.046.017,00	\$ 11.229.890.622,00



PASIVOS 2023				
GASTOS EN PENSIONES	\$ 581.442.354,00	\$ 0,00	\$ 0,00	\$ 581.442.354,00
<i>FUENTE</i>				
VA-Recursos distrito	362.956.940,00	0,00	0,00	362.956.940,00
VA-Administrados de libre destinación	218.485.414,00	0,00	0,00	218.485.414,00
FUNCIONAMIENTO	\$ 1.428.929.433,00	\$ 0,00	\$ 333.195.869,00	\$ 1.095.733.564,00
<i>FUENTE</i>				
VA-Recursos distrito	596.864.482,00	0,00	59.816.444,00	537.048.038,00
VA-Administrados de libre destinación	832.064.951,00	0,00	273.379.425,00	558.685.526,00
INVERSIÓN	\$ 3.191.643.278,00	\$ 0,00	\$ 185.942.943,00	\$ 3.005.700.335,00
<i>FUENTE</i>				
VA-Administrados de libre destinación	1.230.158.434,00	0,00	126.490.200,00	1.103.668.234,00
VA-Stampilla prouniversidades estatales	630.701.013,00	0,00	0,00	630.701.013,00
VA-Stampilla Universidad Distrital y Nacional	1.330.783.831,00	0,00	59.452.743,00	1.271.331.088,00
PASIVOS 2022				
GASTOS EN PENSIONES	\$ 184.185.452,00	\$ 0,00	\$ 0,00	\$ 184.185.452,00
<i>FUENTE</i>				
VA-Recursos distrito	184.185.452,00	0,00	0,00	184.185.452,00
FUNCIONAMIENTO	\$ 1.020.470.434,00	\$ 0,00	\$ 217.813.149,00	\$ 802.657.285,00
<i>FUENTE</i>				
VA-Recursos distrito	127.361.677,00	0,00	19.338.021,00	108.023.656,00
VA-Administrados de libre destinación	893.108.757,00	0,00	198.475.128,00	694.633.629,00
INVERSIÓN	\$ 2.490.100.220,00	\$ 0,00	\$ 65.948.245,00	\$ 2.424.151.975,00
<i>FUENTE</i>				
VA-Administrados de libre destinación	2.333.559.826,00	0,00	0,00	2.333.559.826,00
VA-Stampilla prouniversidades estatales	16.326.248,00	0,00	0,00	16.326.248,00
RB-Stampilla Universidad Distrital y Nacional	119.128.632,00	0,00	47.113.002,00	72.015.630,00
VA-Stampilla Universidad Distrital	21.085.514,00	0,00	18.835.243,00	2.250.271,00
PASIVOS 2021				
GASTOS EN PENSIONES	\$ 124.046.313,00	\$ 0,00	\$ 0,00	\$ 124.046.313,00
<i>FUENTE</i>				
VA-Recursos distrito	32.432.332,00	0,00	0,00	32.432.332,00
VA-Administrados de libre destinación	91.613.981,00	0,00	0,00	91.613.981,00
FUNCIONAMIENTO	\$ 423.360.083,00	\$ 0,00	\$ 78.113.235,00	\$ 345.246.848,00
<i>FUENTE</i>				
VA-Recursos distrito	281.558.412,00	0,00	44.952.036,00	236.606.376,00
VA-Administrados de libre destinación	141.801.671,00	0,00	33.161.199,00	108.640.472,00
INVERSIÓN	\$ 53.494.092,00	\$ 0,00	\$ 0,00	\$ 53.494.092,00
<i>FUENTE</i>				
VA-Administrados de libre destinación Recursos propios excedentes de funcionamiento que se	4.542.630,00	0,00	0,00	4.542.630,00
RB-Administrados de destinación específica M.E.N. 2019 Plan Fomento de la Calidad Mesa de	1.820.700,00	0,00	0,00	1.820.700,00
VA-Stampilla Universidad Distrital Ley 1825 de 2017	47.130.762,00	0,00	0,00	47.130.762,00



PASIVOS 2020				
FUNCIONAMIENTO	\$ 292.152.856,00	\$ 0,00	\$ 32.623.984,00	\$ 259.528.872,00
<i>FUENTE</i>				
VA-Recursos distrito	199.871.753,00	0,00	32.044.635,00	167.827.118,00
VA-Administrados de libre destinación	92.281.103,00	0,00	579.349,00	91.701.754,00
INVERSIÓN	\$ 343.527.981,00	\$ 0,00	\$ 0,00	\$ 343.527.981,00
<i>FUENTE</i>				
RB-Administrados de destinación específica M.E.N. del 2018 Recursos de Inversión	1,00	0,00	0,00	1,00
VA-Stampilla prouniversidades estatales	5.638.280,00	0,00	0,00	5.638.280,00
VA-Stampilla Universidad Distrital Ley 1825 de 2017	337.889.700,00	0,00	0,00	337.889.700,00
PASIVOS 2019				
GASTOS EN PENSIONES	\$ 65.155.191,00	\$ 0,00	\$ 40.641.415,00	\$ 24.513.776,00
<i>FUENTE</i>				
Recursos del Distrito 01-12	61.397.991,00	0,00	36.884.215,00	24.513.776,00
Recursos Administrados de libre Destinación 03-21	3.757.200,00	0,00	3.757.200,00	0,00
FUNCIONAMIENTO	\$ 275.490.494,00	\$ 0,00	\$ 21.767.177,00	\$ 253.723.317,00
<i>FUENTE</i>				
Recursos del Distrito 01-12	88.048.855,00	0,00	11.589.621,00	76.459.234,00
Recursos Administrados de libre Destinación 03-21	187.441.639,00	0,00	10.177.556,00	177.264.083,00
INVERSIÓN	\$ 432.521.579,00	\$ 0,00	\$ 0,00	\$ 432.521.579,00
<i>FUENTE</i>				
Recursos del Distrito 01-12	1,00	0,00	0,00	1,00
Aportes MEN Vigencias Anteriores	1.762.740,00	0,00	0,00	1.762.740,00
Distribución Punto Adicional Impuesto CREE Vigencias Anteriores	112.125.623,00	0,00	0,00	112.125.623,00
Stampilla UD, Ley 1825/2017 (1,1)	245.027.979,00	0,00	0,00	245.027.979,00
Recursos del Balance Stampilla UD ley 1825/2017	35,00	0,00	0,00	35,00
Recursos del Balance Stampilla Pro Universidades	73.605.201,00	0,00	0,00	73.605.201,00
PASIVOS 2013				
INVERSIÓN	\$ 612.499.999,00	\$ 0,00	\$ 0,00	\$ 612.499.999,00
<i>FUENTE</i>				
Stampilla UD	612.499.999,00	0,00	0,00	612.499.999,00
PASIVOS 2011				
INVERSIÓN	\$ 505.916.880,00	\$ 0,00	\$ 0,00	\$ 505.916.880,00
<i>FUENTE</i>				
Stampilla UD	505.916.880,00	0,00	0,00	505.916.880,00
PASIVOS 2010				
INVERSIÓN	\$ 181.000.000,00	\$ 0,00	\$ 0,00	\$ 181.000.000,00
<i>FUENTE</i>				
Stampilla UD	181.000.000,00	0,00	0,00	181.000.000,00

Tabla No. 13 Pasivos exigibles y fenecidos vigencias 2010 a 2023.

Fuente: Gestión de pasivos exigibles cuarto trimestre corte noviembre 30 2025

En cuanto a pasivos exigibles, las anulaciones gestionadas por los ordenadores del gasto en la vigencia de 2025 por valor de \$976.046.017,00, representan un porcentaje exiguo de 8,00% ejecutado del total constituido \$12.205.936.639.

	UNIVERSIDAD DISTRITAL FRANCISCO JOSÉ DE CALDAS	Versión: 1
	INFORME DE GESTIÓN CUARTO TRIMESTRE 2025 (Nov.30)	EDEPO-F06

2.7 Cargue de información al aplicativo Secretaría Distrital de Hacienda- BogData

El proceso de cargue de las ejecuciones presupuestales mensuales de **Ingresos** de la Universidad Distrital Francisco José de Caldas en el aplicativo BogData de la Secretaría Distrital de Hacienda, correspondiente al cuarto trimestre corte noviembre 30 2025, se realizó dentro de las fechas establecidas, como puede evidenciarse en la publicación que se realiza de las ejecuciones en la página de la Unidad de Presupuesto. El enlace de acceso de Ingresos:

<https://viceadmin.udistrital.edu.co/seccion-presupuesto/index.php/ejecuciones-presupuestales/ejecucion-de-ingresos>

El de Gastos:

<https://viceadmin.udistrital.edu.co/seccion-presupuesto/index.php/ejecuciones-presupuestales/ejecucion-de-gastos-e-inversion>

Durante 2024 y en lo corrido de 2025, logró estabilizarse en parte el proceso de cargue de los **Gastos** en BogData de Secretaría de Hacienda Distrital.

2.8 Estadísticas por totales de CDP, CRP, anulaciones y movimientos por rubros

Durante el cuarto trimestre corte noviembre 30 2025, se realizaron las siguientes expediciones:

CDP / CRP	EXPEDIDOS	VR. EXPEDICIONES	VR. ANULACIONES
CDPs	1.305	90.740.369.325	9.101.100.684
CRPs	1.818	77.964.522.793	3.616.091.690

Tabla No. 14 Estadística CDPs y CRPs Expediciones y anulaciones Trim.4 de 2025

Fuente: Sicapital y Tike

Todas las solicitudes de Certificados de Disponibilidad Presupuestal y de Certificados de Registro Presupuestal se tramitaron al 100% en el cuarto trimestre corte noviembre 30 2025.

Dificultades.

1. La estadística de expediciones tanto de CDPs como de CRPs se toman del **Sicapital** como sistema oficial (Informe consecutivos), no obstante, el Informe de registros presupuestales no está siendo generado por Sicapital; se solicitó a la OATI, pero hubo que generarlo en Presupuesto mes a mes para tomar solo las expediciones porque no trae las anulaciones; para éstas hubo que generar los archivos planos del periodo y

	UNIVERSIDAD DISTRITAL FRANCISCO JOSÉ DE CALDAS	Versión: 1
	INFORME DE GESTIÓN CUARTO TRIMESTRE 2025 (Nov.30)	EDEPO-F06

hacer la estadística además porque en Tike el valor de Anulaciones no es el real. Estas diferencias informadas siempre, subsisten a la fecha.

2. Se genera por el TIKE el consecutivo de CDPs y CRPs para comparar el número consecutivo de expediciones, ya que las cifras no coinciden.
3. El nuevo sistema Sofía, sigue en proceso de construcción de reportes.

Se adjuntan los respectivos informes generados.

Como causas de las anulaciones están, Solicitud directa de los Ordenadores del Gasto; cuando informan sobre la terminación de los Contratos; cuando se produce alguna inconsistencia desde la necesidad o solicitud; por error al momento de expedición; cuando el sistema salta por error el consecutivo de los mismos o, para el cierre de vigencia.

Para el caso de los rubros de Hora Cátedra y el volumen tan alto de solicitud de anulaciones, se debe a la inadecuada planeación en las facultades, ya que contratan por más semanas o más grupos o más estudiantes y a medida que van ajustando, van solicitando anulaciones.

2.9 Conciliaciones realizadas con Tesorería

Las Conciliaciones de Ingresos entre la Unidad de Presupuesto y Tesorería, correspondientes a la vigencia, se han realizado dentro de las fechas establecidas por parte de la Unidad de Presupuesto, se adjuntan las del cuarto trimestre corte noviembre 30 2025, en proceso de firma.

El objetivo de este proceso, es establecer las diferencias en los ingresos presupuestales y tesorales, que obedecen a conceptos como rendimientos generados en la cuenta bancaria no apropiados presupuestalmente y deben ser adicionados por la Tesorería como Excedentes Financieros dentro o en la siguiente vigencia.

2.10 Ejecución y Avances Procesos SIGUD

En la página web de la Unidad de Presupuesto- Trámites, se puede consultar los procedimientos correspondientes a la Unidad de Presupuesto actualizados a la fecha:

<http://sigud.udistrital.edu.co/vision/filesSIGUD/Gestion%20de%20Recursos%20Financieros/GRF-PR-003/index.html#list>

<http://sigud.udistrital.edu.co/vision/filesSIGUD/Gestion%20de%20Recursos%20Financieros/GRF-PR-004/index.html#list>

La totalidad de la Caracterización del Proceso Gestión de Recursos Financieros que incluye los Procedimientos, Instructivos, Formatos, fue actualizada en el SIGUD y migrada al aplicativo DARUMA el 2024-12-20. Cada elemento cuenta con el respectivo enlace al DOCUMENTO que abre la modelación en bizagi y contiene el diagrama de flujo y su caracterización. La dirección enlace al aplicativo DARUMA:

	UNIVERSIDAD DISTRITAL FRANCISCO JOSÉ DE CALDAS	Versión: 1
	INFORME DE GESTIÓN CUARTO TRIMESTRE 2025 (Nov.30)	EDEPO-F06

<https://udistrital.darumasoftware.com/app.php/staff/document/viewPublic?index=952>

2.10.1 Plan de Acción

El monitoreo que corresponde al tercer trimestre de 2025, enviado para consolidación en el SISGPLAN a solicitud de la Oficina Financiera dentro del plazo.

2.10.2 Mapa de Riesgos

El segundo monitoreo cuatrimestral fue enviado en octubre 16, el del cuarto cuatrimestre está en proceso de construcción y se enviará en el plazo dado por la Oficina asesora de planeación y control.

2.10.3 Publicación información presupuestal

La Unidad de Presupuesto publica la información mensual de Ejecuciones presupuestales de Ingresos y de Gastos, Indicadores de Ejecución en power-bi, Actas de constitución de Reservas y de Pasivos, normatividad entre otros. El enlace:

<https://viceadmin.udistrital.edu.co/seccion-presupuesto/index.php>

2.10.4 Asistencia y participación Comités Institucionales y Mesas Técnicas

Comité de Planeación y Gestión Presupuestal y Financiera. De acuerdo con las funciones de secretaría técnica del comité asumidas por el jefe de la unidad de Presupuesto, se participó en las sesiones convocadas en el cuarto trimestre corte noviembre 30: N° 9, 10 y 11 de octubre 23, noviembre 14 y 27, respectivamente.

2.11 Atención a Entes de control, PQRS, Acreditación institucional y Auditorías

Dentro de la atención a los requerimientos de los entes de control, se listan los informes de Ejecución Presupuestal cargados y/o enviados (se adjuntan certificados de envío):



UNIVERSIDAD DISTRITAL FRANCISCO JOSÉ DE CALDAS

Versión: 1

INFORME DE GESTIÓN CUARTO TRIMESTRE 2025 (Nov.30)

EDEPO-F06

Informe	Entidad a la que se reporta	Reporte	Período	Reglamentación
SNIES	Ministerio de Educación	Ejecución Ingresos y Gastos	Mensual	Ley 30 de septiembre 28 de 1992, Decreto 1767 de 2006, Decreto 4968 de septiembre 23 de 2009, Resolución N° 20434 del 28 de octubre de 2016
CHIP-CUIPO	Contraloría General	Categoría única de información del presupuesto ordinario (CUIPO)	Trimestral	Resolución Reglamentaria Orgánica 07 del 9 de septiembre de 2016
CHIP-REGALÍAS	Contraloría General	Categoría CGR Sistema General de Regalías	Trimestral	Resolución Reglamentaria Orgánica 07 del 9 de septiembre de 2016
SIRECI-TRANSFERENCIAS	Contraloría General por medio de la Secretaría de Hacienda Distrital	Transferencias de la Nación en Ingresos y Gastos	Anual	Circular Externa DDP-00002 de 10 de enero de 2018
SIRECI-REGALÍAS	Contraloría General por medio de la Secretaría de Hacienda Distrital	Regalías Contratos y Proyectos	Mensual	Circular Externa DDP-00022 de 1 de diciembre de 2021
APPUI	Contraloría General	Relación CDPs y CRPs	Mensual	Circular 005 de 2021

Los informes que no se adjuntan, están en proceso de preparación y envío, dentro de los plazos de cada entidad.

Derechos de Petición y/o Pqrs recibidas y respondidas.

- En el cuarto trimestre corte noviembre 30 se respondieron en total 77 solicitudes de información y estados de cuenta, dentro de los cuales hubo 4 Derechos de Petición.

El presente y los demás **Informes de Gestión Trimestral** de la Unidad de Presupuesto, pueden consultarse en el enlace <https://viceadmin.udistrital.edu.co/seccion-presupuesto/index.php/informes-presupuestales/informes-seguimiento-ejecucion-presupuestal>

Atentamente,

DIANA SORAYA AHUMADA QUITO

Líder Proyecto de Presupuesto

	NOMBRE	CARGO	FIRMA
Elaboró,	Elizabeth Ruiz Álvarez	Profesional Unidad de Presupuesto	