


	FORMATO EJECUCIÓN MENSUAL DE INGRESOS	Código: GRF-PR-029-FR-030	
	Macroproceso: Gestión de Recursos	Versión: 01	
	Proceso: Gestión de Recursos Financieros	Fecha de Aprobación: 10/08/2021	

ENTIDAD	230 - UNIVERSIDAD DISTRITAL FRANCISCO JOSÉ DE CALDAS
VIGENCIA	2025
MES	NOVIEMBRE

CÓDIGO	CONCEPTO	PRESUPUESTO INICIAL 2025	ADICIÓN / MODIFICACIÓN MES	ADICIÓN / MODIFICACIÓN ACUMULADO	PRESUPUESTO DEFINITIVO 2025	RECAUDO MES	RECAUDO ACUMULADO	% EJECUCION	SALDO POR RECAUDAR	FONDO
1	INGRESOS	517.073.579.000	749.978.216	95.771.352.160	612.844.931.160	32.865.561.594	523.434.103.321	85,41%	89.410.827.839	
1.1	INGRESOS CORRIENTES	102.656.284.000	0	25.222.426.889	127.878.710.889	1.056.342.784	122.410.900.346	95,72%	5.467.810.543	
1.1.02	INGRESOS NO TRIBUTARIOS	102.656.284.000	0	25.222.426.889	127.878.710.889	1.056.342.784	122.410.900.346	95,72%	5.467.810.543	
1.1.02.02	TASAS Y DERECHOS ADMINISTRATIVOS	34.531.394.000	0	10.607.677.550	45.139.071.550	1.010.365.245	39.460.026.215	87,42%	5.679.045.335	
1.1.02.02.116	DERECHOS PECUNIARIOS EDUCACIÓN SUPERIOR	34.531.394.000	0	10.607.677.550	45.139.071.550	1.010.365.245	39.460.026.215	87,42%	5.679.045.335	
1.1.02.02.116.01	SERVICIOS DE EDUCACIÓN SUPERIOR (TERCIARIA)	34.479.932.000	0	9.514.870.018	43.994.802.018	1.010.251.345	37.489.525.574	85,21%	6.505.276.444	
1.1.02.02.116.01.01	NIVEL PREGRADO	19.935.558.000	0	9.514.870.018	29.450.428.018	647.243.200	24.442.970.733	83,00%	5.007.457.285	
1.1.02.02.116.01.01.01	Inscripciones	3.233.917.000	-	-	3.233.917.000	568.646.200	2.817.091.000	87,11%	416.826.000	COMUN
1.1.02.02.116.01.01.02	Derechos de grado	698.498.000	-	-	698.498.000	64.993.500	885.006.870	126,70%	(186.508.870)	COMUN
1.1.02.02.116.01.01.03	Matriculas	15.653.539.000	-	9.514.870.018	25.168.409.018	-	20.415.557.692	81,12%	4.752.851.326	COMUN / INVERSIONES Y FOR. INSTITUCIONAL
1.1.02.02.116.01.01.04	Certificaciones, constancias académicas y derechos complementarios	349.604.000	-	-	349.604.000	13.603.400	325.315.171	93,05%	24.288.629	COMUN
1.1.02.02.116.01.02	NIVEL POSGRADO	14.544.374.000	0	0	14.544.374.000	363.008.145	13.046.554.841	89,70%	1.497.819.159	
1.1.02.02.116.01.02.01	Inscripciones	221.662.000	-	-	221.662.000	11.767.700	146.714.400	66,19%	74.947.600	COMUN
1.1.02.02.116.01.02.02	Derechos de grado	116.300.000	-	-	116.300.000	7.353.000	171.862.300	147,77%	(55.562.300)	COMUN
1.1.02.02.116.01.02.03	Matriculas	14.147.364.000	0	0	14.147.364.000	342.214.545	12.684.832.858	89,65%	1.462.531.142	
1.1.02.02.116.01.02.03.1	Facultad de Artes ASAB	498.258.000	-	-	498.258.000	-	380.451.923	76,36%	117.806.077	COMUN
1.1.02.02.116.01.02.03.2	Facultad de Ciencias y Educación	6.439.023.000	-	-	6.439.023.000	274.801.053	5.485.080.532	85,16%	953.942.468	COMUN
1.1.02.02.116.01.02.03.3	Facultad de ingeniería	4.833.777.000	-	-	4.833.777.000	55.234.074	4.442.829.052	91,91%	390.947.948	COMUN
1.1.02.02.116.01.02.03.4	Facultad de Medio ambiente y recursos naturales	1.400.082.000	-	-	1.400.082.000	8.790.833	1.269.838.164	90,70%	130.243.836	COMUN
1.1.02.02.116.01.02.03.5	Facultad Tecnológica	976.224.000	-	-	976.224.000	3.388.585	1.106.633.187	113,36%	(130.409.187)	COMUN
1.1.02.02.116.01.02.03.6	Facultad de Ciencias y Educación - Maestría en Educación Guajira	-	-	-	-	-	-	0,00%	-	COMUN
1.1.02.02.116.01.02.04	Certificaciones, constancias académicas y derechos complementarios	59.048.000	-	-	59.048.000	1.672.900	43.145.283	73,07%	15.902.717	COMUN
1.1.02.02.116.02	DERECHOS COMPLEMENTARIOS ASOCIADOS A LA EDUCACIÓN	51.482.000	0	1.092.807.532	1.144.269.532	113.900	1.970.500.641	172,21%	-826.231.109	
1.1.02.02.116.02.1	Cursos De Vacaciones	0	-	-	-	-	-	0,00%	-	COMUN
1.1.02.02.116.02.2	Servicios Sistematización	23.990.000	-	-	23.990.000	113.900	464.880.900	1937,73%	(440.870.900)	COMUN
1.1.02.02.116.02.3	Otros Ingresos	27.472.000	-	1.092.807.532	1.120.279.532	-	1.505.639.741	134,40%	(385.360.209)	COMUN / INVERSIONES Y FOR. INSTITUCIONAL
1.1.02.05	VENTA DE BIENES Y SERVICIOS	4.793.768.000	0	0	4.793.768.000	0	4.377.761.256	91,32%	416.006.744	
1.1.02.05.001	VENTAS DE ESTABLECIMIENTOS DE MERCADO	4.793.768.000	0	0	4.793.768.000	0	4.377.761.256	91,32%	416.006.744	
1.1.02.05.001.08	SERVICIOS PRESTADOS A LAS EMPRESAS Y SERVICIOS DE PRODUCCIÓN	4.793.768.000	0	0	4.793.768.000	0	4.377.761.256	91,32%	416.006.744	
1.1.02.05.001.08.03	SERVICIOS PRESTADOS A LAS EMPRESAS Y SERVICIOS DE PRODUCCIÓN (EXCEPTO LOS SERVICIOS DE INVESTIGACIÓN, URBANISMO, SERVICIOS DE CONSULTORIA EN ADMINISTRACIÓN Y SERVICIOS DE GESTIÓN; SERVICIOS DE TECNOLOGÍA DE LA INFORMACIÓN)	4.793.768.000	0	0	4.793.768.000	0	4.377.761.256	91,32%	416.006.744	
1.1.02.05.001.08.03.01	SERVICIOS PRESTADOS A LAS EMPRESAS Y SERVICIOS DE PRODUCCIÓN (EXCEPTO LOS SERVICIOS DE INVESTIGACIÓN, URBANISMO, SERVICIOS DE CONSULTORIA EN ADMINISTRACIÓN Y SERVICIOS DE GESTIÓN; SERVICIOS DE TECNOLOGÍA DE LA INFORMACIÓN)	4.793.768.000	0	0	4.793.768.000	0	4.377.761.256	91,32%	416.006.744	
1.1.02.05.001.08.03.01.18	Servicios de consultoría en administración y servicios de gestión; servicios de tecnología de la información	4.793.768.000	0	0	4.793.768.000	0	4.377.761.256	91,32%	416.006.744	
1.1.02.05.001.08.03.01.18.1	Servicios de Oficinas Centrales	4.687.661.000	-	-	4.687.661.000	-	4.328.218.913	92,33%	359.442.087	COMUN
1.1.02.05.001.08.03.01.18.3	Beneficio Institucional Productos Y Servicios Especializados	106.107.000	-	-	106.107.000	-	49.542.343	46,69%	56.564.657	COMUN
1.1.02.06	TRANSFERENCIAS CORRIENTES	63.331.122.000	0	14.614.749.339	77.945.871.339	45.977.539	76.573.112.875	100,80%	-627.241.536	
1.1.02.06.003	PARTICIPACIONES DISTINTAS DEL SGP	3.088.766.000	0	2.507.048.128	5.595.814.128	0	5.595.814.128	100,00%	0	
1.1.02.06.003.02	PARTICIPACION EN CONTRIBUCIONES	3.088.766.000	0	2.507.048.128	5.595.814.128	0	5.595.814.128	100,00%	0	
1.1.02.06.003.02.03	PARTICIPACION EN CONTRIBUCIÓN DEL FONDO NACIONAL DE UNIVERSIDADES ESTATALES DE COLOMBIA	3.088.766.000	0	2.507.048.128	5.595.814.128	0	5.595.814.128	100,00%	0	
1.1.02.06.003.02.03.1	Ley 1697/2013 pro Universidad Nacional y demás universidades estatales	3.088.766.000	-	2.507.048.128	5.595.814.128	-	5.595.814.128	100,00%	-	INVERSIONES Y FORTALECIMIENTO INSTITUCIONAL
1.1.02.06.006	TRANSFERENCIAS DE OTRAS ENTIDADES DEL GOBIERNO GENERAL	59.710.706.000	0	12.107.701.211	71.818.407.211	0	71.974.350.553	100,22%	-155.943.342	
1.1.02.06.006.01	APORTES NACIÓN	54.976.268.000	0	12.107.701.211	67.083.969.211	0	65.549.332.736	97,71%	1.534.636.475	
1.1.02.06.006.01.06	MINISTERIO DE EDUCACIÓN - UNIVERSIDAD DISTRITAL	54.976.268.000	0	12.107.701.211	67.083.969.211	0	65.549.332.736	97,71%	1.534.636.475	
1.1.02.06.006.01.06.1	Transferencias de la Nación por artículo 86 Ley 30/1992	51.471.036.000	-	10.175.957.270	61.646.993.270	-	61.646.993.270	100,00%	-	COMUN
1.1.02.06.006.01.06.2	Transferencias de la Nación por artículo 87 Ley 30/1992	2.613.671.000	-	-	2.613.671.000	-	533.206.423	20,40%	2.080.464.577	COMUN
1.1.02.06.006.01.06.3	Transferencias de la Nación por el 10% del valor de la Ley 403/97	891.561.000	-	-	891.561.000	-	1.437.389.102	161,22%	(545.828.102)	COMUN
1.1.02.06.006.01.06.4	Transferencias de la Nación - Saneamiento de Pasivos	0	-	-	-	-	-	0,00%	-	COMUN
1.1.02.06.006.01.06.5	Transferencias de la Nación - Excedentes Cooperativas	0	-	1.931.743.941	1.931.743.941	-	1.931.743.941	100,00%	-	COMUN
1.1.02.06.006.01.06.6	Transferencias de la Nación - Plan de Fomento de la Calidad	0	-	-	-	-	-	0,00%	-	COMUN
1.1.02.06.006.02	DEVOLUCIÓN IVA- INSTITUCIONES DE EDUCACIÓN SUPERIOR	4.734.438.000	0	0	4.734.438.000	0	6.425.017.817	135,71%	-1.690.579.817	COMUN
1.1.02.06.009	RECURSOS DEL SISTEMA DE SEGURIDAD SOCIAL INTEGRAL	531.650.000	0	0	531.650.000	45.977.539	1.002.948.194	188,65%	-471.298.194	
1.1.02.06.009.02	SISTEMA GENERAL DE PENSIONES	531.650.000	0	0	531.650.000	45.977.539	1.002.948.194	188,65%	-471.298.194	

 UNIVERSIDAD DISTRITAL FRANCISCO JOSÉ DE CALDAS	FORMATO EJECUCIÓN MENSUAL DE INGRESOS	Código: GRF-PR-029-FR-030	
	Macroproceso: Gestión de Recursos	Versión: 01	
	Proceso: Gestión de Recursos Financieros	Fecha de Aprobación: 10/08/2021	


ENTIDAD	230 - UNIVERSIDAD DISTRITAL FRANCISCO JOSÉ DE CALDAS
VIGENCIA	2025
MES	NOVIEMBRE

CÓDIGO	CONCEPTO	PRESUPUESTO INICIAL 2025	ADICION / MODIFICACION MES	ADICION / MODIFICACION ACUMULADO	PRESUPUESTO DEFINITIVO 2025	RECAUDO MES	RECAUDO ACUMULADO	% EJECUCION	SALDO POR RECAUDAR (471.298.194)	FONDO
1.1.02.06.009.02.02	Cuotas partes pensionales	531.650.000	-	-	531.650.000	45.977.539	1.002.948.194	188,65%	(471.298.194)	COMUN
1.2	RECURSOS DE CAPITAL	1.331.977.000	749.978.216	70.648.925.271	71.880.902.271	385.102.916	71.872.624.741	99,71%	208.277.530	
1.2.02	EXCEDENTES FINANCIEROS	0	0	24.862.570.401	24.862.570.401	0	24.862.570.401	100,00%	0	
1.2.02.01	Establecimientos públicos	0	-	24.862.570.401	24.862.570.401	-	24.862.570.401	100,00%	0	COMUN
1.2.05	RENDIMIENTOS FINANCIEROS	1.101.977.000	0	0	1.101.977.000	372.293.822	1.684.978.023	152,91%	-583.001.023	
1.2.05.02	DEPÓSITOS	1.101.977.000	0	0	1.101.977.000	372.293.822	1.684.978.023	152,91%	-583.001.023	
1.2.05.02.05	Recursos propios de libre destinación	1.101.977.000	-	-	1.101.977.000	372.293.822	1.684.978.023	152,91%	(583.001.023)	COMUN
1.2.09	RECUPERACIÓN DE CARTERA - PRÉSTAMOS	230.000.000	0	520.000.000	750.000.000	12.809.093	708.699.663	94,40%	41.300.337	
1.2.09.03	DE PERSONAS NATURALES	230.000.000	0	520.000.000	750.000.000	12.809.093	708.699.663	94,49%	41.300.337	
1.2.09.03.01	PRÉSTAMOS DE VIVIENDA	200.000.000	0	500.000.000	700.000.000	9.740.331	663.192.827	94,74%	36.807.173	PRÉSTAMOS
1.2.09.03.01.1	Administrativos	200.000.000	-	500.000.000	700.000.000	9.740.331	663.192.827	94,74%	36.807.173	PRÉSTAMOS
1.2.09.03.02	PRÉSTAMOS ORDINARIOS	30.000.000	0	20.000.000	50.000.000	3.068.762	45.506.836	91,01%	4.493.164	PRÉSTAMOS
1.2.09.03.02.1	Administrativos	30.000.000	-	20.000.000	50.000.000	3.068.762	45.506.836	91,01%	4.493.164	PRÉSTAMOS
1.2.10	RECURSOS DEL BALANCE	0	749.978.216	27.863.283.762	27.863.283.762	0	27.113.305.546	97,31%	749.978.216	
1.2.10.02	SUPERÁVIT FISCAL	0	749.978.216	27.863.283.762	27.863.283.762	0	27.113.305.546	97,31%	749.978.216	
1.2.10.02.03	LIBRE DESTINACIÓN	0	0	0	0	0	0	0,00%	0	
1.2.10.02.03.1	Otros Ingresos de Libre Destinación	0	-	-	-	-	-	0,00%	-	COMUN
1.2.10.02.04	NO INCORPORADO DE VIGENCIAS ANTERIORES	0	749.978.216	27.863.283.762	27.863.283.762	0	27.113.305.546	97,31%	749.978.216	
1.2.10.02.04.02	INGRESOS DE DESTINACIÓN ESPECÍFICA	0	749.978.216	4.626.716.925	4.626.716.925	0	3.876.738.709	83,79%	749.978.216	
1.2.10.02.04.02.1	Recursos de Inversión Ministerio de Educación Nacional vigencias anteriores	0	-	-	-	-	-	0,00%	-	COMUN
1.2.10.02.04.02.2	Estampilla Pro Universidad Distrital Ley 648 de 2001 vigencias anteriores	0	-	-	-	-	-	0,00%	-	COMUN
1.2.10.02.04.02.3	Estampilla Pro Universidad Distrital Ley 1825 de 2017 vigencias anteriores	0	-	-	-	-	-	0,00%	-	COMUN
1.2.10.02.04.02.4	Ley 1697/2013 Pro Universidad Nacional y demás Universidades Estatales	0	-	-	-	-	-	0,00%	-	COMUN
1.2.10.02.04.02.5	Aportes del Distrito vigencias anteriores	0	-	-	-	-	-	0,00%	-	COMUN
1.2.10.02.04.02.6	Distribución Punto Adicional CREE Vigencias anteriores	0	-	3.232.000.402	3.232.000.402	-	3.232.000.402	100,00%	-	COMUN
1.2.10.02.04.02.7	Rendimientos recursos de Inversión Ministerio de Educación Nacional vigencias anteriores	0	-	-	-	-	-	0,00%	-	COMUN
1.2.10.02.04.02.8	Planes de Fomento a la Calidad vigencias anteriores	0	-	-	-	-	-	0,00%	-	COMUN
1.2.10.02.04.02.9	Pasivos Exigibles	0	749.978.216	1.394.716.523	1.394.716.523	-	644.738.307	46,23%	749.978.216	COMUN / INVERSIONES Y FOR. INSTITUCIONAL
1.2.10.02.04.03	INGRESOS DE LIBRE DESTINACIÓN	0	0	23.236.566.837	23.236.566.837	0	23.236.566.837	100,00%	0	
1.2.10.02.04.03.1	Otros Ingresos de Libre Destinación	0	-	23.236.566.837	23.236.566.837	-	23.236.566.837	100,00%	-	COMUN / INVERSIONES Y FOR. INSTITUCIONAL
1.2.13	REINTEGROS Y OTROS RECURSOS NO APROPIADOS	0	0	17.303.071.108	17.303.071.108	0	17.303.071.108	100,00%	0	
1.2.13.01	REINTEGROS	0	0	17.303.071.108	17.303.071.108	0	17.303.071.108	100,00%	0	COMUN
1.2.13.02	RECURSOS NO APROPIADOS	0	0	0	0	0	0	0,00%	0	COMUN
1.5	TRANSFERENCIAS ADMINISTRACIÓN CENTRAL	413.085.318.000	0	0	413.085.318.000	31.424.115.895	329.350.578.234	79,73%	83.734.739.766	
1.5.01	APORTE ORDINARIO	378.417.000.000	0	0	378.417.000.000	29.035.197.395	305.550.042.234	80,74%	72.866.957.766	
1.5.01.01	VIGENCIA	378.417.000.000	0	0	378.417.000.000	29.035.197.395	305.550.042.234	80,74%	72.866.957.766	COMUN
1.5.01.01.1	Aportes Segun Ley 30	378.417.000.000	-	-	378.417.000.000	29.035.197.395	305.550.042.234	80,74%	72.866.957.766	COMUN
1.5.03	ESTAMPILLA UNIVERSIDAD DISTRITAL FRANCISCO JOSÉ DE CALDAS	34.668.318.000	0	0	34.668.318.000	2.388.918.500	23.800.536.000	68,65%	10.867.782.000	
1.5.03.1	Estampilla Pro Universidad Distrital Ley 648 de 2001	0	-	-	-	-	-	0,00%	-	INVERSIONES Y FORTALECIMIENTO INSTITUCIONAL
1.5.03.2	Estampilla Pro Universidad Distrital Ley 1825 de 2017	34.668.318.000	-	-	34.668.318.000	2.388.918.500	23.800.536.000	68,65%	10.867.782.000	INVERSIONES Y FORTALECIMIENTO INSTITUCIONAL

Resolucion No. 025 de 26 diciembre 2024

Elaboro: Holvey Ramirez Bermúdez
Corte: Noviembre 2025


RESPONSABLE DEL PRESUPUESTO


ORDENADOR DEL GASTO