

**OFICINA FINANCIERA  
UNIDAD DE PRESUPUESTO**

**INFORME DE GESTIÓN SEGUIMIENTO A LA EJECUCIÓN PRESUPUESTAL**

VIGENCIA 2025

**2. INFORME DE GESTIÓN UNIDAD DE PRESUPUESTO**

**2.1 Introducción**

La Unidad de Presupuesto como componente fundamental del Sistema de presupuesto realiza la preparación, ejecución, seguimiento y control del proceso financiero-presupuestal de la Universidad Distrital Francisco José de Caldas, reservas y pasivos, a fin de satisfacer las necesidades y propósitos institucionales; garantizando la eficacia de la planificación, el uso adecuado de los recursos públicos y el desarrollo efectivo de las políticas, planes y programas institucionales.

Como actividades principales están la generación de Certificados de disponibilidad y Compromisos presupuestales; constitución y control de Reservas y Pasivos; registro y envío Órdenes de Pago; monitoreo de los rubros presupuestales de las dependencias y facultades de la Universidad; igualmente la atención de usuarios internos y entes de control, así como la Implementación de nuevos sistemas de información financiera.

El presente informe contiene en el primer aparte el análisis del comportamiento de la ejecución de Rentas e Ingresos, Gastos e Inversiones del presupuesto aprobado por el Consejo Superior Universitario mediante Resolución No. 025 de diciembre 26 de 2025, con modificaciones presupuestales hasta diciembre según Resoluciones No. 002, 003, 004 de febrero 20, 006 de mayo 22, 016 y 017 de septiembre 1, 020 de noviembre 6, 022 y 023 de noviembre 27 y Resoluciones de Traslados presupuestales de Rectoría 096 de febrero 10, 155 de marzo 5, 244 de abril 28, 267 de mayo 9, 322 de junio 10, 382 de julio 10, 393 de julio 16, 434 de julio 29, 569, 585, 682, 733 de 1 y 14 de octubre y 26 de noviembre y diciembre 22, respectivamente, para un presupuesto definitivo de \$649.465.714.968

En cuanto a la ejecución presupuestal, se toma para el análisis de los Informes de Gestión, las ejecuciones de la Universidad Distrital, más detalladas en el desglose de rubros y desagregados presupuestales acorde con las necesidades propias de la entidad y la autonomía administrativa y financiera, patrimonio independiente, elaboración y manejo de su presupuesto para el cumplimiento de las funciones que corresponden (Ley 30 de 1992, en el Artículo 57).

Aprobó: Diana S Ahumada Quito	Fecha de aprobación: 04/02/2026 Elaboró: Elizabeth Ruiz A.	Página 1 de 17	Versión: 01	Informe de Gestión vigencia 2025
-------------------------------	---	----------------	-------------	-------------------------------------



## 2.2 Ingresos

La cuota global de Ingresos presupuestada hasta diciembre 31 2025 quedó establecida en la suma de \$ 649.465.714.968 desglosada en los principales rubros presupuestales:

Concepto	Valor
INGRESOS CORRIENTES – No Tributarios	127.878.710.889
RECURSOS DE CAPITAL	113.020.574.329
TRANSF.ADMINISTRACIÓN CENTRAL	408.566.429.750
<b>TOTAL INGRESOS PRESUPUESTADOS</b>	<b>649.465.714.968</b>

**Tabla 1 – Cuota global de ingresos 2025**

**Fuente:** Cifras tomadas de la Ejecución de Ingresos Presupuestales vigencia 2025

En la siguiente tabla se desglosa el recaudo acumulado por valor total de \$616.202.550.291 que representa el 94,88% del presupuesto definitivo. En comparación con el recaudo acumulado de ingresos en 2024 que fue de 95,66% del total de presupuesto definitivo \$548.379.461.026, disminuyó 0,78%.

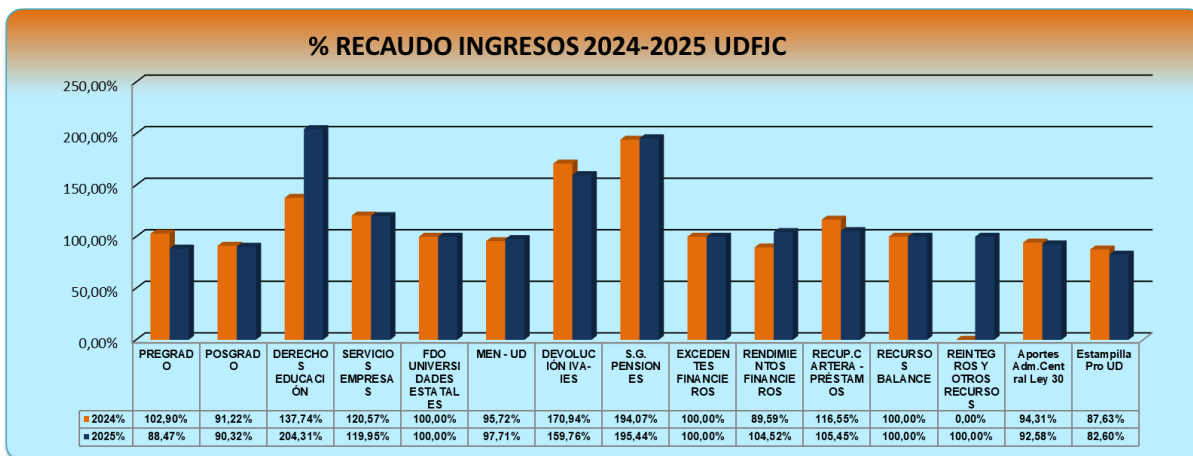
INGRESOS			2024			2025		
			PPTO DEFINITIVO	RECAUDADO	% Ejec.	PPTO DEFINITIVO	RECAUDADO	% Ejec.
INGRESOS CORRIENTES - No tributarios	TASAS Y DERECHOS ADMINIST.	NIVEL PREGRADO	30.454.834.720	31.337.435.833	102,90	29.450.428.018	26.055.476.067	88,47
		NIVEL POSGRADO	14.706.509.000	13.415.827.838	91,22	14.544.374.000	13.136.594.830	90,32
		DERECHOS COMPLEMENTARIOS	718.789.000	990.061.610	137,74	1.144.269.532	2.337.799.941	204,31
	VTA BIENES Y SERV	SERVICIOS PRESTADOS EMPRESAS Y SERV DE PRODUCCIÓN	4.532.638.000	5.464.858.025	120,57	4.793.768.000	5.749.892.249	119,95
		TRANSFERENCIAS CORRIENTES	2.373.574.863	2.373.574.863	100,00	5.595.814.128	5.595.814.128	100,00
	CONTRIBUCIONES (FDO.NAL.UNIVERS ESTATALES COLOMBIA)	APORTES NACIÓN (MEN)	65.687.603.152	62.879.294.614	95,72	67.083.969.211	65.549.332.736	97,71
		DEVOLUCIÓN IVA- IES	4.520.766.000	7.727.746.268	170,94	4.734.438.000	7.563.789.165	159,76
		SISTEMA GENERAL DE PENSIONES	320.000.000	621.008.722	194,07	531.650.000	1.039.063.626	195,44
<b>Subtotal Ing. No tributarios</b>			<b>123.314.714.735</b>	<b>124.809.807.773</b>	<b>101,21</b>	<b>127.878.710.889</b>	<b>127.027.762.742</b>	<b>99,33</b>
RECURSOS DE CAPITAL	EXCEDENTES FINANCIEROS		3.534.350.810	3.534.350.810	100,00	27.299.002.508	27.299.002.508	100,00
	RENDIMIENTOS FINANCIEROS		1.042.256.000	933.802.326	89,59	19.239.718.587	20.110.012.462	104,52
	RECUPERACIÓN DE CARTERA - PRÉSTAMOS		200.000.000	233.090.089	116,55	750.000.000	790.909.038	105,45
	RECURSOS DEL BALANCE		14.604.833.090	14.604.833.090	100,00	48.428.782.126	48.428.782.126	100,00
	REINTEGROS Y OTROS RECURSOS NO APROPIADOS		0	0	0,00	17.303.071.108	17.303.071.108	100,00
	<b>Subtotal R de Capital</b>			<b>19.381.439.900</b>	<b>19.306.076.315</b>	<b>99,61</b>	<b>113.020.574.329</b>	<b>113.931.777.242</b>
TRANSF. DISTRITO	Aportes Según Ley 30		373.739.035.391	352.480.291.220	94,31	378.417.000.000	350.340.976.307	92,58
	Estampilla Pro UD Ley 1825 de 2017		31.944.271.000	27.993.102.000	87,63	30.149.429.750	24.902.034.000	82,60
	<b>Subtotal Transf. Adm. Central</b>			<b>405.683.306.391</b>	<b>380.473.393.220</b>	<b>93,79</b>	<b>408.566.429.750</b>	<b>375.243.010.307</b>
<b>TOTAL EN CIFRAS</b>			<b>548.379.461.026</b>	<b>524.589.277.308</b>	<b>95,66</b>	<b>649.465.714.968</b>	<b>616.202.550.291</b>	<b>94,88</b>
<b>PORCENTAJE RECAUDO INGRESOS</b>			<b>95,66%</b>			<b>94,88%</b>		

**Tabla 2 – Comparativo Ingresos Vigencias 2024/2025**

**Fuente:** Cifras Ejecuciones de Ingresos Presupuestales a 30 de diciembre de 2024 y 2025



La gráfica comparativa del recaudo de ingresos en las dos vigencias es la siguiente:



**Gráfica No. 1 - Comparativo de recaudo Ingresos vigencias 2024 y 2025 con corte a 30 de diciembre**

### 2.2.1 Ingresos Corrientes

El recaudo en 2025 de Ingresos No Tributarios, por valor de \$127.027.762.742 corresponde al 99,33% de lo presupuestado.

El de mayor participación en recaudo fue el rubro Derechos Complementarios Asociados a la Educación 204,31% en contraste con el de Nivel Pregrado con 88,47% de recaudo.

Respecto a la vigencia anterior 101,21%, los Ingresos No Tributarios disminuyeron en recaudo el 1,88%.

### 2.2.2 Recursos de Capital

RECURSOS DE CAPITAL	PRESUPUESTADO	EJECUTADO	%Ejecución
	113.020.574.329	113.931.777.242	100,81
Excedentes financieros	27.299.002.508	27.299.002.508	100,00
Rendimientos financieros	19.239.718.587	20.110.012.462	104,52
Recuperación de cartera - préstamos	750.000.000	790.909.038	105,45
RECURSOS DEL BALANCE	48.428.782.126	48.428.782.126	100,00
reintegros y otros recursos no apropiados	17.303.071.108	17.303.071.108	100,00

**Tabla 4 – Recursos de Capital 2025**

**Fuente:** Cifras tomadas de la Ejecución de Ingresos Presupuestales vigencia 2025

Tuvieron recaudo del 100,81% de lo presupuestado y el aumento fue del 1,20% respecto al mismo periodo de la vigencia anterior.

	<b>UNIVERSIDAD DISTRITAL FRANCISCO JOSÉ DE CALDAS</b>	<b>Versión: 1</b>
	<b>INFORME DE GESTIÓN VIGENCIA 2025</b>	<b>EDEPO-F06</b>

### 2.2.3 Transferencias Administración Central

<b>TRANSFERENCIAS DISTRITALES</b>	<b>PRESUPUESTADO</b>	<b>EJECUTADO</b>	<b>%Ejecución</b>
Aportes Según Ley 30	378.417.000.000	350.340.976.307	92,58
Estampilla Pro Universidad Distrital Ley 1825 de 2017	30.149.429.750	24.902.034.000	82,60
<b>Totales</b>	<b>408.566.429.750</b>	<b>375.243.010.307</b>	<b>91,84</b>

**Tabla 3 – Transferencias Distritales a diciembre 2025**

**Fuente:** Cifras tomadas de las Ejecuciones de Ingresos Presupuestales diciembre 2025

Presentaron en la vigencia 2025 un recaudo acumulado del 91,84% del valor presupuestado. Respecto al 2024 disminuyeron 1,94%

Desglosando el rubro, el recaudo por Aportes Según Ley 30 de \$350.340.976.307 representa el 92,58% de la cifra presupuestada. Este aporte ordinario del Distrito por debajo de lo presupuestado, se ha debido a que la Secretaría de Hacienda Distrital realiza las transferencias por este concepto, contra las órdenes de pago canceladas en la Universidad y registradas en el sistema BOGDATA hasta la fecha de corte; a partir de esta fecha las órdenes de pago que se suben al sistema quedan para transferir por parte de SHD el mes siguiente.

El recaudo de Estampilla Pro Universidad Distrital Ley 1825 de 2017 fue del 82,60%, en cifras, \$24.902.034.000. Respecto a 2024 (87,63%) disminuyó el 5,04% en 2025.

### 2.3 Gastos

La cuota global presupuestada para el gasto de la Universidad Distrital Francisco José de Caldas para la vigencia 2025 quedó establecida, según la asignación presupuestal y modificaciones, en la suma de \$649.465.714.968 desglosada en los agrupadores presupuestales correspondientes:

<b>CÓDIGO</b>	<b>RUBRO</b>	<b>VALOR</b>
	GASTOS	<b>649.465.714.968</b>
<b>2.1</b>	GASTOS DE FUNCIONAMIENTO	556.891.001.096
<b>2.1.1</b>	GASTOS DE PERSONAL	307.455.014.302
<b>2.1.2</b>	ADQUISICIÓN DE BIENES Y SERVICIOS	139.324.956.448
<b>2.1.3</b>	TRANSF.CTES(PENSIONES)	102.228.419.565
<b>2.1.7</b>	DISMINUCIÓN DE PASIVOS (CESANTÍAS)	7.089.236.843
<b>2.1.8</b>	IMPUESTOS	793.373.938
<b>2.3</b>	INVERSIÓN	92.574.713.872
<b>2.3.01</b>	DIRECTA	91.824.713.872
<b>2.3.3</b>	TRANSFERENCIAS CORRIENTES	750.000.000

**Tabla 5 – Cifras Presupuesto de Gastos por Grupos Año 2025**

**Fuente:** Cifras tomadas de las Ejecuciones de Gastos Presupuestales cuarto trimestre



A continuación la comparación de la ejecución acumulada al cuarto trimestre con las cifras presupuestadas; así mismo con los valores de igual periodo vigencia 2024:

GASTOS	2024			2025		
	PRESUPUESTO DEFINITIVO	COMPROMISOS ACUMULADOS	% Ejecución	PRESUPUESTO DEFINITIVO	COMPROMISOS ACUMULADOS	% Ejecución
<b>GASTOS DE FUNCIONAMIENTO</b>	<b>497.675.709.421</b>	<b>471.583.821.271</b>	<b>94,76</b>	<b>556.891.001.096</b>	<b>514.675.078.319</b>	<b>92,42</b>
Gastos de Personal	276.096.793.205	258.679.496.586	93,69	307.455.014.302	282.479.549.257	91,88
Adquisición de Bienes y Servicios	127.219.645.371	119.256.341.431	93,74	139.324.956.448	129.960.328.212	93,28
Transferencias Corrientes (pensiones)	90.678.823.828	90.125.215.299	99,39	102.228.419.565	97.583.016.425	95,46
Disminución Pasivos	2.925.177.820	2.767.498.758	94,61	7.089.236.843	3.862.447.209	54,48
Impuestos, tasas, multas	755.269.197	755.269.197	100,00	793.373.938	789.737.216	99,54
<b>INVERSIÓN</b>	<b>50.703.751.605</b>	<b>48.299.954.029</b>	<b>95,26</b>	<b>92.574.713.872</b>	<b>88.546.913.331</b>	<b>95,65</b>
Directa	50.503.751.605	48.156.954.029	95,35	91.824.713.872	87.863.706.111	95,69
Transferencias Corrientes (entidades, préstamos)	200.000.000	143.000.000	71,50	750.000.000	683.207.220	91,09
<b>TOTAL</b>	<b>548.379.461.026</b>	<b>519.883.775.300</b>	<b>94,80</b>	<b>649.465.714.968</b>	<b>603.221.991.650</b>	<b>92,88</b>
<b>% EJECUCIÓN</b>	<b>94,80%</b>			<b>92,88%</b>		

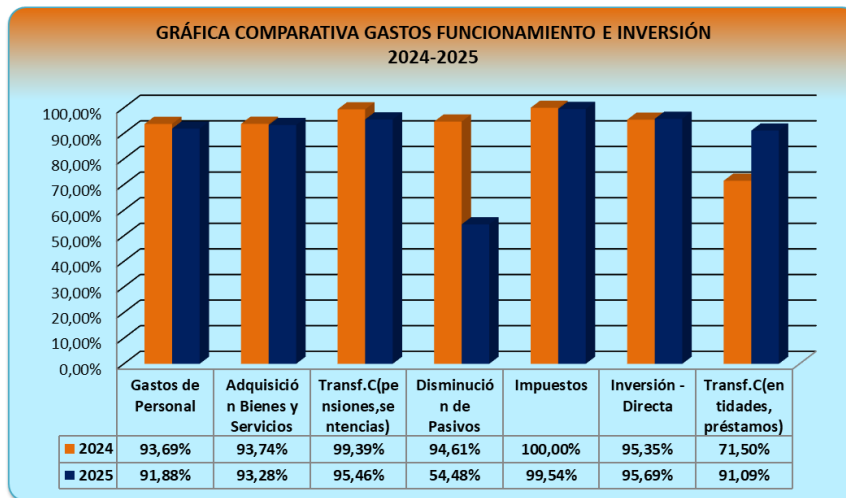
**Tabla 6 - Comparativo Gastos e Inversiones 2024/2025**

**Fuente:** Cifras tomadas de las Ejecuciones de Gastos Presupuestales a diciembre 2025

El porcentaje de ejecución acumulada de los Gastos en la vigencia 2025 fue del 92,88%, por valor de \$603.221.991.650 respecto a la cifra presupuestada. Los 3 Fondos Fondo común (Gastos de Funcionamiento), Fondo de inversiones y fortalecimiento institucional (Inversión Directa) y Fondo Préstamos (Transferencias Corrientes), tuvieron respectivamente ejecuciones del 92,42%, 95,69% y 91,09%.

De otra parte, se continuó aplicando el principio de anualidad, ajustando los periodos de contratación de modo que no se interrumpa la prestación del servicio, lo cual fue reiterado mediante correos mensuales a los ordenadores del gasto y demás personal operativo y para solucionar los hallazgos de la Contraloría en el tema.

La mayor participación en el Fondo común la tuvo el rubro Gastos Tributos, tasas, multas, intereses mora 99,54%, y el de menor, Disminución Pasivos 54,48%. Inversiones se desglosa aparte. La gráfica es la siguiente:



**Gráfica No. 2** - Comparativo de Gastos e Inversión de las vigencias 2024 y 2025 a diciembre 2025

Frente a la ejecución de la vigencia anterior 2024 (94,80%), la ejecución de los Gastos e Inversiones en 2025 (92,88%), disminuyó 1,92%

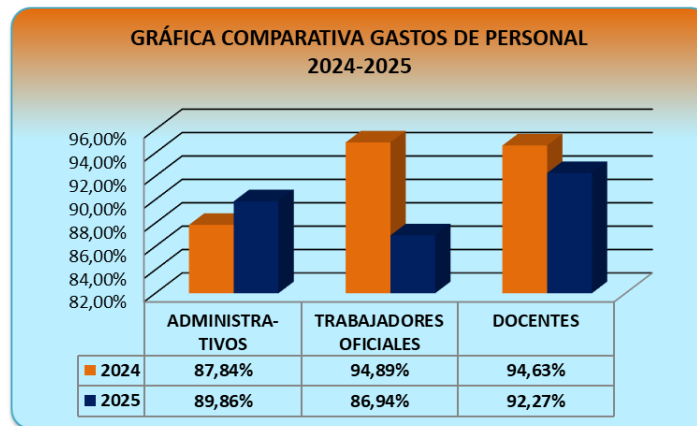
### 2.3.1 Gastos de Funcionamiento (Fondo Común)

En 2025 estos gastos se ejecutaron 92,42%. Respecto al periodo anterior de 2024 (94,76%), disminuyeron 2,34% en compromisos.

**Gastos de Personal.** Se desglosan para este informe en Administrativos, Trabajadores Oficiales y Docentes:

CONCEPTO	2024			2025		
	PRESUPUESTO DEFINITIVO	COMPROMISOS ACUMULADOS	% Ejecución	PRESUPUESTO DEFINITIVO	COMPROMISOS ACUMULADOS	% Ejecución
<b>GASTOS DE PERSONAL</b>	<b>276.096.793.205</b>	<b>258.679.496.586</b>	<b>93,69</b>	<b>307.455.014.302</b>	<b>282.479.549.257</b>	<b>91,88</b>
Administrativos	38.273.863.735	33.620.601.854	87,84	42.551.779.794	38.236.204.073	89,86
Trabajadores oficiales	3.437.330.809	3.261.715.255	94,89	3.641.518.664	3.166.024.460	86,94
Docentes	234.385.598.661	221.797.179.477	94,63	261.261.715.844	241.077.320.724	92,27

**Tabla No. 7** - Comparativo gastos de personal Administrativo, Trabajadores Oficiales y Docentes 2024/2025  
**Fuente:** Cifras tomadas de las Ejecuciones de Gastos Presupuestales a 30 de diciembre de 2024 y 2025



Gráfica No. 3 - Comparativo de Gastos de Personal vigencias 2024 y 2025 a 30 de diciembre

En la vigencia 2025 los Gastos de personal administrativo se ejecutaron en 89,86%, Trabajadores Oficiales en 86,94% y los Docentes en 92,27% respecto a las cifras presupuestadas, siendo Docentes el rubro de mayor ejecución. Frente al periodo de la vigencia anterior (93,69%), Gastos de personal tuvo una variación negativa del 1,81%.

**Adquisición de Bienes y Servicios.** Tuvo compromisos por 93,28%, esto es, \$129.960.328.212 frente a lo presupuestado. En comparación con la vigencia anterior (93,74%), registró un 0,46% de disminución en la ejecución de compromisos presupuestales.

**Transferencias Corrientes de funcionamiento.** Pensiones (cuotas partes, bonos y mesadas), se ejecutó en 95,46% respecto al valor presupuestado en 2025 y frente a 2024 (99,39%) disminuyó 3,93%

**Disminución de Pasivos** (cesantías parciales y definitivas) se comprometió 54,48% de lo presupuestado. Respecto a 2024 disminuyó 40,13%

**Los Gastos por tributos** (multas, sanciones e intereses de mora) presupuestados en \$793.373.938 tuvieron compromisos por 99,54%.

De otra parte, se listan a nivel de agrupadores ya que la ejecución general estuvo en el orden del 93%:

Rubro	Apropiación Definitiva	Compromisos	%Compromisos
<b>GASTOS</b>	649.465.714.968	603.221.991.650	92,88%
Funcionamiento	556.891.001.096	514.675.078.319	92,42%
Adquisición de bienes y servicios	139.324.956.448	129.960.328.212	93,28%



Inversión directa	91.824.713.872	87.863.706.111	95,69%
Transferencias Corrientes (Préstamos)	750.000.000	683.207.220	91,09%

**Tabla No. 8 – Rubros con ejecución mayor al 80% vigencia 2025****Fuente:** Cifras tomadas de las Ejecuciones de Gastos Presupuestales a diciembre 31 de 2025

En contraste, se advierten al último nivel de desagregados presupuestales, los rubros que tuvieron ejecución menor al 20%, diversos con ejecución cero al cierre de la vigencia 2025:

Rubro	Apropiación Definitiva	Compromisos	%Compromisos
<b>Adquisición de Bienes y Servicios</b>			
Pastas o pulpas de otras fibras n.c.p. para papel - Herbario Forestal	5.774.000	-	0,00%
Diésel oil ACPM (fuel gas gasoil marine gas)- Oficina de Infraestructura	21.146.000	-	0,00%
Maquinaria de oficina, contabilidad e informática - Proyecto de Publicaciones	49.000.000	-	0,00%
Alojamiento; servicios de suministros de comidas y bebidas - Rectoría	10.560.000	-	0,00%
Servicios de transporte aéreo de pasajeros, excepto los servicios de aerotaxi:			
Instituto para la Pedagogía, la Paz y el Conflicto Urbano - IPAZUD	10.971.000	-	0,00%
Cátedra UNESCO en Desarrollo del Niño	4.619.000	-	0,00%
Servicios de alquiler o arrendamiento con o sin opción de compra, relativos a bienes inmuebles no residenciales (diferentes a vivienda), propios o arrendados:			
Programa de Quejas, Reclamos y Atención al Ciudadano	16.332.000	-	0,00%
Servicios interdisciplinarios de investigación aplicada - Pares Académicos:			
Facultad de Ciencias Matemáticas y Naturales	8.790.000	1.400.000	15,93%
Otros servicios de ensayos y análisis técnicos - Oficina Asesora de Planeación	2.000.000	-	0,00%
Servicios de desinfección y exterminación - Herbario Forestal	1.155.000	-	0,00%
Servicios de organización y asistencia de convenciones- Cátedra UNESCO en Desarrollo del Niño	3.132.000	-	0,00%
Servicio de mantenimiento y reparación de aparatos de distribución y control de la energía eléctrica - Oficina de Infraestructura	105.730.000	-	0,00%
Servicios de mantenimiento y reparación de equipos y aparatos de telecomunicaciones n.c.p. - Programa Emisora LAUD	32.623.000	-	0,00%
Servicio de mantenimiento y reparación de equipo de irradiación y equipo electrónico de uso médico y terapéutico - Oficina de Bienestar Universitario	50.000.000	-	0,00%
Servicios de mantenimiento y reparación de otros equipos n.c.p. - Oficina de Bienestar Universitario	33.000.000	-	0,00%
Servicios de impresión:			
Facultad de Medio Ambiente y Recursos Naturales	27.109.000	-	0,00%
Instituto para la Pedagogía, la Paz y el Conflicto Urbano - IPAZUD	10.573.000	-	0,00%
Vicerrectoría Académica	20.617.000	-	0,00%
Servicios relacionados con la impresión:			
Facultad de Ingeniería	37.059.000	1.279.250	3,45%
Vicerrectoría Administrativa y Financiera	30.000.000	-	0,00%
Encuentro de estudiantes - Vicerrectoría Académica	57.094.000	-	0,00%



Viáticos y gastos de viaje CSU	3.666.000	-	0,00%
Viáticos y gastos de viaje - UAA - Facultad Ciencias de la Salud	12.000.000	1.997.823	16,65%
Viáticos y gastos de viaje - Organizaciones Sindicales - ASEPAD	5.000.000	-	0,00%

**Tabla No. 9 – Rubros con ejecución menor al 20% vigencia 2025**

Fuente: Cifras tomadas de las Ejecuciones de Gastos Presupuestales a diciembre 31 de 2025

### 2.3.2 Inversión

La Inversión Directa en la Universidad Distrital se realiza a través de los diferentes Proyectos de la actual administración distrital, los cuales registraron compromisos del 95,69% de la cifra presupuestada \$ 91.824.713.872, siendo el proyecto con mayor ejecución *Fortalecimiento del uso y apropiación de TIC como soporte de propuestas de formación híbridas, virtuales o con incorporación tecnológica en la UD*, con un porcentaje del 99,97%.

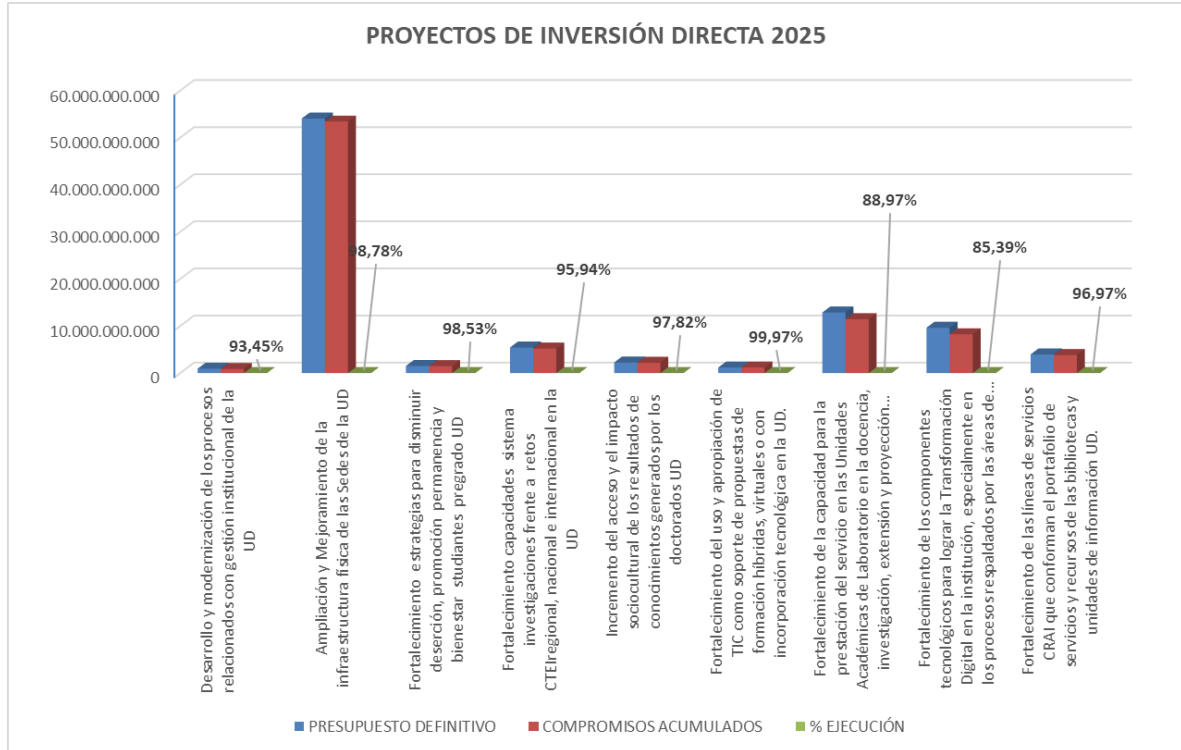
Seguido, se listan los proyectos de inversión y su ejecución presupuestal 2025. No se realiza la comparación con la anterior vigencia pues dichos proyectos terminaron en la misma.

INVERSION DIRECTA	2025		
	PRESUPUESTO DEFINITIVO	COMPROMISOS ACUM.	% Ejec.
<b>TOTALES</b>	<b>91.824.713.872</b>	<b>87.863.706.111</b>	<b>95,69</b>
Desarrollo y modernización de los procesos relacionados con gestión institucional de la UD	928.321.070	867.496.660	93,45
Ampliación y Mejoramiento de la infraestructura física de las Sedes de la UD	54.065.237.701	53.404.688.179	98,78
Fortalecimiento estrategias para disminuir deserción, promoción permanencia y bienestar estudiantes pregrado UD	1.500.000.000	1.477.939.375	98,53
Fortalecimiento capacidades sistema investigaciones frente a retos CTEI regional, nacional e internacional en la UD	5.427.003.846	5.206.540.270	95,94
Incremento del acceso y el impacto sociocultural de los resultados de conocimientos generados por los doctorados UD	2.246.262.108	2.197.375.360	97,82
Fortalecimiento del uso y apropiación de TIC como soporte de propuestas de formación híbridas, virtuales o con incorporación tecnológica en la UD.	1.182.006.010	1.181.687.143	99,97
Fortalecimiento de la capacidad para la prestación del servicio en las Unidades Académicas de Laboratorio en la docencia, investigación, extensión y proyección social UD	12.872.362.023	11.452.376.209	88,97
Fortalecimiento de los componentes tecnológicos para lograr la Transformación Digital en la institución, especialmente en los procesos respaldados por las áreas de tecnología.	9.637.902.322	8.230.225.441	85,39
Fortalecimiento de las líneas de servicios CRAI que conforman portafolio de servicios y recursos bibliotecas y unidades de información	3.965.618.792	3.845.377.474	96,97

**Tabla No. 10 –Ejecución Rubros de Inversión Directa 2025**

Fuente: Cifras tomadas de las Ejecuciones de Gastos Presupuestales a diciembre 31 de 2025

La siguiente gráfica compara los compromisos en Inversión directa respecto a las cifras presupuestadas, por proyecto:



Gráfica No. 4 – Gráfica porcentajes de ejecución proyectos de Inversión 2025  
Fuente: Cifras tomadas de las Ejecuciones de Gastos Inversión cuarto trimestre

### 2.3.3 Estampilla Pro Universidad Distrital y Nacional Ley 1825 de 2017

De los **recursos de estampilla universidad distrital** presupuestados en Ingresos y Gastos por valor \$ 30.149.429.750, se recaudó la suma de \$ 24.902.034.000 como se explicó en el aparte de Ingresos en Transferencias Administración Central.

El ingreso de la transferencia de Estampilla Pro Universidad Distrital Ley 1825 de 2017 se equipara en la ejecución de Gastos en inversiones, en los proyectos financiados mediante dicho fondos VA-Estampilla Universidad Distrital y Nacional, cuyas órdenes de pago deben y están siendo cargadas y/o registradas a través del módulo de tesorería en BogData, de acuerdo con las indicaciones de la SHD.

### 2.4 Modificaciones al presupuesto

A diciembre 31 de 2025, como se detalló en la Introducción del presente informe, se realizaron las modificaciones presupuestales por parte del CSU y Rectoría, se anexan las del cuarto trimestre.



## 2.5 Reservas presupuestales

Se presenta a continuación la gestión de pago o anulación en 2025 de las Reservas Presupuestales constituidas en la vigencia 2024, discriminando por Gastos Pensiones, Gastos de Funcionamiento y, de Inversión, por Fuentes de Financiación:

ACUMULADO DE PAGOS Y ANULACIONES DE RESERVAS Y PASIVOS VIGENCIA 2025				
ACUMULADO 2025				
	SALDO INICIAL AÑO	PAGOS ACUMULADOS	ANULACIONES ACUMULADAS	SALDO ACUMULADO
<b>RESERVAS 2024</b>				
<b>TOTALES</b>	<b>\$ 52.030.713.983,00</b>	<b>\$ 44.442.426.192,00</b>	<b>\$ 751.729.859,00</b>	<b>\$ 6.836.557.932,00</b>
<b>GASTOS EN PENSIONES</b>	<b>\$ 2.118.494.799,00</b>	<b>\$ 1.578.198.364,00</b>	<b>\$ 0,00</b>	<b>\$ 540.296.435,00</b>
<i>FUENTE</i>				
VA-Recursos distrito	1.554.062.421,00	1.469.957.611,00	0,00	84.104.810,00
VA-Administrados de libre destinación	564.432.378,00	108.240.753,00	0,00	456.191.625,00
<b>FUNCIONAMIENTO</b>	<b>\$ 18.380.358.257,00</b>	<b>\$ 16.432.719.441,00</b>	<b>\$ 457.267.607,00</b>	<b>\$ 1.490.371.209,00</b>
<i>FUENTE</i>				
VA-Recursos distrito	3.135.209.013,00	2.407.947.074,00	240.339.090,00	486.922.849,00
VA-Administrados de libre destinación	15.245.149.244,00	14.024.772.367,00	216.928.517,00	1.003.448.360,00
<b>INVERSIÓN</b>	<b>\$ 31.531.860.927,00</b>	<b>\$ 26.431.508.387,00</b>	<b>\$ 294.462.252,00</b>	<b>\$ 4.805.890.288,00</b>
<i>FUENTE</i>				
PAS-Estampilla Universidad Distrital y Nacional	174.244,00	0,00	0,00	174.244,00
VA-Administrados de libre destinación	13.395.223.090,00	10.300.254.822,00	41.144.457,00	3.053.823.811,00
VA-Administrados de destinación específica	362.690.563,00	342.768.773,00	0,00	19.921.790,00
VA-Estampilla prouniversidades estatales	454.487.984,00	245.525.279,00	206.341.761,00	2.620.944,00
VA-Estampilla Universidad Distrital y Nacional	17.319.285.046,00	15.542.959.513,00	46.976.034,00	1.729.349.499,00

**Tabla No. 12** –Ejecución Reservas Presupuestales 2024

**Fuente:** Informe de ejecución de reservas a 31 de diciembre 2025

La suma de pagos y anulaciones acumulado en 2025 por \$45.194.156.051 representa el 86,86% de las Reservas Presupuestales constituidas en 2024 por la suma de \$52.030.713.983

## 2.6 Pasivos exigibles y fenecidos

El detalle de la gestión de pago o anulación a diciembre 31 de 2025 de los Pasivos Exigibles constituidos desde el año 2010 hasta el 2023, se presenta a continuación, por fuente de financiación discriminados en Gastos en Pensiones, Funcionamiento e Inversión:

		ACUMULADO 2025		
<b>PASIVOS 2023 A 2010</b>	SALDO INICIAL AÑO	PAGOS ACUMULADOS	ANULACIONES ACUMULADAS	SALDO ACUMULADO
<b>TOTALES</b>	<b>\$ 12.205.936.639,00</b>	<b>\$ 0,00</b>	<b>\$ 1.057.044.027,00</b>	<b>\$ 11.148.892.612,00</b>



<b>PASIVOS 2023</b>				
<b>GASTOS EN PENSIONES</b>	<b>\$ 581.442.354,00</b>	<b>\$ 0,00</b>	<b>\$ 0,00</b>	<b>\$ 581.442.354,00</b>
<i>FUENTE</i>				
VA-Recursos distrito	362.956.940,00	0,00	0,00	362.956.940,00
VA-Administrados de libre destinación	218.485.414,00	0,00	0,00	218.485.414,00
<b>FUNCIONAMIENTO</b>	<b>\$ 1.428.929.433,00</b>	<b>\$ 0,00</b>	<b>\$ 366.032.418,00</b>	<b>\$ 1.062.897.015,00</b>
<i>FUENTE</i>				
VA-Recursos distrito	596.864.482,00	0,00	59.816.444,00	537.048.038,00
VA-Administrados de libre destinación	832.064.951,00	0,00	306.215.974,00	525.848.977,00
<b>INVERSIÓN</b>	<b>\$ 3.191.643.278,00</b>	<b>\$ 0,00</b>	<b>\$ 230.007.102,00</b>	<b>\$ 2.961.636.176,00</b>
<i>FUENTE</i>				
VA-Administrados de libre destinación	1.230.158.434,00	0,00	126.490.200,00	1.103.668.234,00
VA-Stampilla prouniversidades estatales	630.701.013,00	0,00	1.957.199,00	628.743.814,00
VA-Stampilla Universidad Distrital y Nacional	1.330.783.831,00	0,00	101.559.703,00	1.229.224.128,00
<b>PASIVOS 2022</b>				
<b>GASTOS EN PENSIONES</b>	<b>\$ 184.185.452,00</b>	<b>\$ 0,00</b>	<b>\$ 0,00</b>	<b>\$ 184.185.452,00</b>
<i>FUENTE</i>				
VA-Recursos distrito	184.185.452,00	0,00	0,00	184.185.452,00
<b>FUNCIONAMIENTO</b>	<b>\$ 1.020.470.434,00</b>	<b>\$ 0,00</b>	<b>\$ 219.712.604,00</b>	<b>\$ 800.757.830,00</b>
<i>FUENTE</i>				
VA-Recursos distrito	127.361.677,00	0,00	19.338.021,00	108.023.656,00
VA-Administrados de libre destinación	893.108.757,00	0,00	200.374.583,00	692.734.174,00
<b>INVERSIÓN</b>	<b>\$ 2.490.100.220,00</b>	<b>\$ 0,00</b>	<b>\$ 65.948.245,00</b>	<b>\$ 2.424.151.975,00</b>
<i>FUENTE</i>				
VA-Administrados de libre destinación	2.333.559.826,00	0,00	0,00	2.333.559.826,00
VA-Stampilla prouniversidades estatales	16.326.248,00	0,00	0,00	16.326.248,00
RB-Stampilla Universidad Distrital y Nacional	119.128.632,00	0,00	47.113.002,00	72.015.630,00
VA-Stampilla Universidad Distrital	21.085.514,00	0,00	18.835.243,00	2.250.271,00
<b>PASIVOS 2021</b>				
<b>GASTOS EN PENSIONES</b>	<b>\$ 124.046.313,00</b>	<b>\$ 0,00</b>	<b>\$ 0,00</b>	<b>\$ 124.046.313,00</b>
<i>FUENTE</i>				
VA-Recursos distrito	32.432.332,00	0,00	0,00	32.432.332,00
VA-Administrados de libre destinación	91.613.981,00	0,00	0,00	91.613.981,00
<b>FUNCIONAMIENTO</b>	<b>\$ 423.360.083,00</b>	<b>\$ 0,00</b>	<b>\$ 78.113.235,00</b>	<b>\$ 345.246.848,00</b>
<i>FUENTE</i>				
VA-Recursos distrito	281.558.412,00	0,00	44.952.036,00	236.606.376,00
VA-Administrados de libre destinación	141.801.671,00	0,00	33.161.199,00	108.640.472,00
<b>INVERSIÓN</b>	<b>\$ 53.494.092,00</b>	<b>\$ 0,00</b>	<b>\$ 0,00</b>	<b>\$ 53.494.092,00</b>
<i>FUENTE</i>				
VA-Administrados de libre destinación Recursos propios excedentes de funcionamiento que se	4.542.630,00	0,00	0,00	4.542.630,00
RB-Administrados de destinación específica	1.820.700,00	0,00	0,00	1.820.700,00
M.E.N. 2019 Plan Fomento de la Calidad Mesa de				
VA-Stampilla Universidad Distrital Ley 1825 de 2017	47.130.762,00	0,00	0,00	47.130.762,00



<b>PASIVOS 2020</b>				
<b>FUNCIONAMIENTO</b>	<b>\$ 292.152.856,00</b>	<b>\$ 0,00</b>	<b>\$ 34.821.831,00</b>	<b>\$ 257.331.025,00</b>
<i>FUENTE</i>				
VA-Recursos distrito	199.871.753,00	0,00	32.044.635,00	167.827.118,00
VA-Administrados de libre destinación	92.281.103,00	0,00	2.777.196,00	89.503.907,00
<b>INVERSIÓN</b>	<b>\$ 343.527.981,00</b>	<b>\$ 0,00</b>	<b>\$ 0,00</b>	<b>\$ 343.527.981,00</b>
<i>FUENTE</i>				
RB-Administrados de destinación específica M.E.N. del 2018 Recursos de Inversión	1,00	0,00	0,00	1,00
VA-Stampilla prouniversidades estatales	5.638.280,00	0,00	0,00	5.638.280,00
VA-Stampilla Universidad Distrital Ley 1825 de 2017	337.889.700,00	0,00	0,00	337.889.700,00
<b>PASIVOS 2019</b>				
<b>GASTOS EN PENSIONES</b>	<b>\$ 65.155.191,00</b>	<b>\$ 0,00</b>	<b>\$ 40.641.415,00</b>	<b>\$ 24.513.776,00</b>
<i>FUENTE</i>				
Recursos del Distrito 01-12	61.397.991,00	0,00	36.884.215,00	24.513.776,00
Recursos Administrados de libre Destinación 03-21	3.757.200,00	0,00	3.757.200,00	0,00
<b>FUNCIONAMIENTO</b>	<b>\$ 275.490.494,00</b>	<b>\$ 0,00</b>	<b>\$ 21.767.177,00</b>	<b>\$ 253.723.317,00</b>
<i>FUENTE</i>				
Recursos del Distrito 01-12	88.048.855,00	0,00	11.589.621,00	76.459.234,00
Recursos Administrados de libre Destinación 03-21	187.441.639,00	0,00	10.177.556,00	177.264.083,00
<b>INVERSIÓN</b>	<b>\$ 432.521.579,00</b>	<b>\$ 0,00</b>	<b>\$ 0,00</b>	<b>\$ 432.521.579,00</b>
<i>FUENTE</i>				
Recursos del Distrito 01-12	1,00	0,00	0,00	1,00
Aportes MEN Vigencias Anteriores	1.762.740,00	0,00	0,00	1.762.740,00
Distribución Punto Adicional Impuesto CREE Vigencias Anteriores	112.125.623,00	0,00	0,00	112.125.623,00
Stampilla UD, Ley 1825/2017 (1,1)	245.027.979,00	0,00	0,00	245.027.979,00
Recursos del Balance Stampilla UD ley 1825/2017	35,00	0,00	0,00	35,00
Recursos del Balance Stampilla Pro Universidades	73.605.201,00	0,00	0,00	73.605.201,00
<b>PASIVOS 2013</b>				
<b>INVERSIÓN</b>	<b>\$ 612.499.999,00</b>	<b>\$ 0,00</b>	<b>\$ 0,00</b>	<b>\$ 612.499.999,00</b>
<i>FUENTE</i>				
Stampilla UD	612.499.999,00	0,00	0,00	612.499.999,00
<b>PASIVOS 2011</b>				
<b>INVERSIÓN</b>	<b>\$ 505.916.880,00</b>	<b>\$ 0,00</b>	<b>\$ 0,00</b>	<b>\$ 505.916.880,00</b>
<i>FUENTE</i>				
Stampilla UD	505.916.880,00	0,00	0,00	505.916.880,00
<b>PASIVOS 2010</b>				
<b>INVERSIÓN</b>	<b>\$ 181.000.000,00</b>	<b>\$ 0,00</b>	<b>\$ 0,00</b>	<b>\$ 181.000.000,00</b>
<i>FUENTE</i>				
Stampilla UD	181.000.000,00	0,00	0,00	181.000.000,00

Tabla No. 13 Pasivos exigibles y fenecidos vigencias 2010 a 2023.

Fuente: Gestión de pasivos exigibles a diciembre 31 de 2025

	<b>UNIVERSIDAD DISTRITAL FRANCISCO JOSÉ DE CALDAS</b>	<b>Versión: 1</b>
	<b>INFORME DE GESTIÓN VIGENCIA 2025</b>	<b>EDEPO-F06</b>

En cuanto a pasivos exigibles, las anulaciones gestionadas por los ordenadores del gasto en la vigencia de 2025 por valor de \$1.057.044.027,00, representan un porcentaje de 8,66% ejecutado del total constituido \$12.205.936.639.

## **2.7 Cargue de información al aplicativo Secretaría Distrital de Hacienda-BogData**

El proceso de cargue de las ejecuciones presupuestales mensuales de **Ingresos** de la Universidad Distrital Francisco José de Caldas en el aplicativo BogData de la Secretaría Distrital de Hacienda, en la vigencia 2025, se realizó dentro de las fechas establecidas, como puede evidenciarse en la publicación que se realiza de las ejecuciones en la página de la Unidad de Presupuesto. El enlace de acceso de Ingresos:

<https://viceadmin.udistrital.edu.co/seccion-presupuesto/index.php/ejecuciones-presupuestales/ejecucion-de-ingresos>

El de Gastos:

<https://viceadmin.udistrital.edu.co/seccion-presupuesto/index.php/ejecuciones-presupuestales/ejecucion-de-gastos-e-inversion>

Durante 2024 y en lo corrido de 2025, logró estabilizarse en gran medida el proceso de cargue de los **Gastos** en BogData de Secretaría de Hacienda Distrital.

## **2.8 Estadísticas por totales de CDP, CRP, anulaciones y movimientos por rubros**

Durante la vigencia 2025, se realizaron las siguientes expediciones:

<b>CDP / CRP</b>	<b>EXPEDIDOS</b>	<b>VR. EXPEDICIONES</b>
CDPs	4388	714.145.528.352
CRPs	11670	625.266.467.554

**Tabla No. 14** Estadística CDPs y CRPs Expediciones y anulaciones Trim.4 de 2025

**Fuente:** Sicapital y Tike

Todas las solicitudes de Certificados de Disponibilidad Presupuestal y de Certificados de Registro Presupuestal se tramitaron al 100% en la vigencia 2025.

Dificultades.

	<b>UNIVERSIDAD DISTRITAL FRANCISCO JOSÉ DE CALDAS</b>	<b>Versión: 1</b>
	<b>INFORME DE GESTIÓN VIGENCIA 2025</b>	<b>EDEPO-F06</b>

1. La estadística de expediciones tanto de CDPs como de CRPs se toman del **Sicapital** como sistema oficial (Informe consecutivos), no obstante, el Informe de registros presupuestales no está siendo generado por Sicapital; se ha estado solicitando a la OATI, para cada informe trimestral para tomar solo las expediciones porque no trae las anulaciones además porque en Tike el valor de Anulaciones no es el real. Estas diferencias informadas siempre, subsisten a la fecha.
2. Se genera por el TIKE el consecutivo de CDPs y CRPs para comparar el número consecutivo de expediciones, ya que en varias ocasiones las cifras no coinciden.

Se adjuntan los respectivos informes generados.

Como causas de las anulaciones están, Solicitud directa de los Ordenadores del Gasto; cuando informan sobre la terminación de los Contratos; cuando se produce alguna inconsistencia desde la necesidad o solicitud; por error al momento de expedición; cuando el sistema salta por error el consecutivo de los mismos o, para el cierre de vigencia.

Para el caso de los rubros de Hora Cátedra y el volumen tan alto de solicitud de anulaciones, se ha debido a la inadecuada planeación en las facultades, ya que contratan por más semanas o más grupos o más estudiantes y a medida que van ajustando, van solicitando anulaciones.

## **2.9 Conciliaciones realizadas con Tesorería**

Las Conciliaciones de Ingresos entre la Unidad de Presupuesto y Tesorería, correspondientes a la vigencia, se han realizado dentro de las fechas establecidas por parte de la Unidad de Presupuesto, se adjuntan las del último trimestre, en proceso de firma.

El objetivo de este proceso, es establecer las diferencias en los ingresos presupuestales y tesorerías, que obedecen a conceptos como rendimientos generados en la cuenta bancaria no apropiados presupuestalmente y deben ser adicionados por la Tesorería como Excedentes Financieros dentro o en la siguiente vigencia.

## **2.10 Ejecución y Avances Procesos SIGUD**

En la página web de la Unidad de Presupuesto- Trámites, se puede consultar los procedimientos correspondientes a la Unidad de Presupuesto actualizados a la fecha:

<http://sigud.udistrital.edu.co/vision/filesSIGUD/Gestion%20de%20Recursos%20Financieros/GRF-PR-003/index.html#list>

<http://sigud.udistrital.edu.co/vision/filesSIGUD/Gestion%20de%20Recursos%20Financieros/GRF-PR-004/index.html#list>

La totalidad de la Caracterización del Proceso Gestión de Recursos Financieros que incluye los Procedimientos, Instructivos, Formatos, fue actualizada en el SIGUD y migrada al aplicativo DARUMA el 2024-12-20. Cada elemento cuenta con el respectivo enlace al DOCUMENTO que

	<b>UNIVERSIDAD DISTRITAL FRANCISCO JOSÉ DE CALDAS</b>	<b>Versión: 1</b>
	<b>INFORME DE GESTIÓN VIGENCIA 2025</b>	<b>EDEPO-F06</b>

abre la modelación en bizagi y contiene el diagrama de flujo y su caracterización. La dirección enlace al aplicativo DARUMA:

<https://udistrital.darumasoftware.com/app.php/staff/document/viewPublic?index=952>

### **2.10.1 Plan de Acción**

El monitoreo que corresponde al tercer trimestre de 2025, enviado para consolidación en el SISGPLAN a solicitud de la Oficina Financiera dentro del plazo, así como los anteriores.

### **2.10.2 Mapa de Riesgos**

El segundo monitoreo cuatrimestral fue enviado en octubre 16, el del cuarto cuatrimestre está en proceso de construcción y se enviará en el plazo dado y solicitado por la Oficina asesora de planeación y control. Los anteriores fueron enviados igualmente.

### **2.10.3 Publicación información presupuestal**

La Unidad de Presupuesto publica la información mensual de Ejecuciones presupuestales de Ingresos y de Gastos, Indicadores de Ejecución en power-bi, Actas de constitución de Reservas y de Pasivos, normatividad entre otros. El enlace:

<https://viceadmin.udistrital.edu.co/seccion-presupuesto/index.php>

### **2.10.4 Asistencia y participación Comités Institucionales y Mesas Técnicas**

Comité de Planeación y Gestión Presupuestal y Financiera. De acuerdo con las funciones de secretaría técnica del comité asumidas por el jefe de la unidad de Presupuesto, se participó en las sesiones convocadas en el cuarto trimestre corte noviembre 30: N° 9, 10 y 11 de octubre 23, noviembre 14 y 27, respectivamente. De igual forma en los anteriores trimestres, sesiones 1 al 8.

### **2.11 Atención a Entes de control, PQRS, Acreditación institucional y Auditorías**

Dentro de la atención a los requerimientos de los entes de control, se listan los informes de Ejecución Presupuestal cargados y/o enviados (se adjuntan certificados de envío):



<b>Informe</b>	<b>Entidad a la que se reporta</b>	<b>Reporte</b>	<b>Período</b>	<b>Reglamentación</b>
<b>SNIES</b>	Ministerio de Educación	Ejecución Ingresos y Gastos	Mensual	Ley 30 de septiembre 28 de 1992, Decreto 1767 de 2006, Decreto 4968 de septiembre 23 de 2009, Resolución N° 20434 del 28 de octubre de 2016
<b>CHIP-CUIPO</b>	Contraloría General	Categoría única de información del presupuesto ordinario (CUIPO)	Trimestral	Resolución Reglamentaria Orgánica 07 del 9 de septiembre de 2016
<b>CHIP-REGALÍAS</b>	Contraloría General	Categoría CGR Sistema General de Regalías	Trimestral	Resolución Reglamentaria Orgánica 07 del 9 de septiembre de 2016
<b>SIRECI-TRANSFERENCIAS</b>	Contraloría General por medio de la Secretaría de Hacienda Distrital	Transferencias de la Nación en Ingresos y Gastos	Anual	Circular Externa DDP-00002 de 10 de enero de 2018
<b>SIRECI-REGALÍAS</b>	Contraloría General por medio de la Secretaría de Hacienda Distrital	Regalías Contratos y Proyectos	Mensual	Circular Externa DDP-00022 de 1 de diciembre de 2021
<b>APPUI</b>	Contraloría General	Relación CDPs y CRPs	Mensual	Circular 005 de 2021

Derechos de Petición y/o Pqrs recibidas y respondidas.

- En la vigencia 2025 se respondieron en total 454 solicitudes de información y estados de cuenta, dentro de los cuales hubo 9 Derechos de Petición, además de los trámites de expediciones y solicitudes que en general que responde la Unidad.

El presente y los demás **Informes de Gestión Trimestral** de la Unidad de Presupuesto, pueden consultarse en el enlace <https://viceadmin.udistrital.edu.co/seccion-presupuesto/index.php/informes-presupuestales/informes-seguimiento-ejecucion-presupuestal>

Atentamente,

**DIANA SORAYA AHUMADA QUITO**

Líder Proyecto de Presupuesto

	<b>NOMBRE</b>	<b>CARGO</b>	<b>FIRMA</b>
Elaboró,	Elizabeth Ruiz Álvarez	Profesional Unidad de Presupuesto	