



ENTIDAD	230-UNIVERSIDAD DISTRITAL FRANCISCO JOSÉ DE CALDAS
VIGENCIA	2026
MES	MARZO

CÓDIGO	CONCEPTO	PRESPUESTO INICIAL 2026 RES CSU 024/2025	ADICION / MODIFICACION MES	ADICION / MODIFICACION ACUMULADO	PRESUPUESTO DEFINITIVO 2026	RECAUDO MES PRESPUESTO	RECAUDO ACUMULADO PRESPUESTO	% EJECUCION	SALDO POR RECAUDAR	FONDO
1	INGRESOS	549.567.755.000	26.381.475.036	26.381.475.036	574.949.230.036	78.373.686.269	134.599.898.333	23.41%	440.349.331.703	
1.1	INGRESOS CORRIENTES	108.960.363.000	0	0	108.960.363.000	17.416.812.578	24.860.534.820	22.82%	84.099.828.180	
1.1.02	INGRESOS NO TRIBUTARIOS	108.960.363.000	0	0	108.960.363.000	17.416.812.578	24.860.534.820	22.82%	84.099.828.180	
1.1.02.02	TASAS Y DERECHOS ADMINISTRATIVOS	35.690.613.000	0	0	35.690.613.000	1.104.340.406	6.584.912.184	18.45%	29.105.700.816	
1.1.02.02.116	DERECHOS PECUNIARIOS EDUCACION SUPERIOR	35.690.613.000	0	0	35.690.613.000	1.104.340.406	6.584.912.184	18.45%	29.105.700.816	
1.1.02.02.116.01	SERVICIOS DE EDUCACION SUPERIOR (TERCIARIA)	35.084.654.000	0	0	35.084.654.000	1.104.081.606	6.495.480.407	18.31%	28.591.173.593	
1.1.02.02.116.01.01	NIVEL PREGRADO	20.963.473.000	0	0	20.963.473.000	657.746.024	1.132.386.080	5.40%	19.831.086.920	
1.1.02.02.116.01.01.01	Inscripciones	3.171.000.000	0	0	3.171.000.000	1.076.932	19.725.784	0.62%	3.151.274.216	COMUN
1.1.02.02.116.01.01.02	Derechos de grado	813.897.000	0	0	813.897.000	7.717.160	389.422.631	47.85%	424.474.367	COMUN
1.1.02.02.116.01.01.03	Matrículas	16.658.496.000	0	0	16.658.496.000	618.359.158	618.359.158	3.71%	16.040.136.842	COMUN
1.1.02.02.116.01.01.04	Certificaciones, constancias académicas y derechos complementarios	320.080.000	0	0	320.080.000	27.992.776	104.878.505	32.77%	215.201.495	COMUN
1.1.02.02.116.01.02	NIVEL POSGRADO	14.121.181.000	0	0	14.121.181.000	446.335.580	5.363.094.327	37.98%	8.758.086.673	
1.1.02.02.116.01.02.01	Inscripciones	151.500.000	0	0	151.500.000	8.637.960	37.999.030	25.08%	113.500.970	COMUN
1.1.02.02.116.01.02.02	Derechos de grado	167.918.000	0	0	167.918.000	3.501.840	78.444.653	46.78%	89.373.347	COMUN
1.1.02.02.116.01.02.03	Matrículas	13.758.747.000	0	0	13.758.747.000	431.280.874	5.228.559.101	38.00%	8.530.187.899	
1.1.02.02.116.01.02.03.1	Facultad de Artes ASAB	493.731.000	0	0	493.731.000	8.036.474	143.631.079	29.21%	348.099.921	COMUN
1.1.02.02.116.01.02.03.2	Facultad de Ciencias y Educación	6.894.468.000	0	0	6.894.468.000	182.475.593	1.803.357.463	28.56%	4.925.110.539	COMUN
1.1.02.02.116.01.02.03.3	Facultad de Ingeniería	3.978.044.000	0	0	3.978.044.000	159.452.917	1.861.227.831	46.79%	2.116.816.169	COMUN
1.1.02.02.116.01.02.03.4	Facultad de Medio ambiente y recursos naturales	1.286.026.000	0	0	1.286.026.000	42.053.411	590.619.067	45.93%	695.406.933	COMUN
1.1.02.02.116.01.02.03.5	Facultad Tecnológica	1.108.478.000	0	0	1.108.478.000	39.261.979	663.933.663	59.90%	444.544.337	COMUN
1.1.02.02.116.01.02.03.6	Facultad de Ciencias y Educación - Maestría en Educación Guaitra	0	0	0	0	0	0	0.00%	0	
1.1.02.02.116.01.02.04	Certificaciones, constancias académicas y derechos complementarios	43.016.000	0	0	43.016.000	2.914.906	17.991.543	41.83%	25.024.557	COMUN
1.1.02.02.116.02	DERECHOS COMPLEMENTARIOS ASOCIADOS A LA EDUCACIÓN	605.959.000	0	0	605.959.000	258.800	89.431.777	14.76%	516.527.223	
1.1.02.02.116.02.1	Cursos de Variaciones	0	0	0	0	0	0	0.00%	0	
1.1.02.02.116.02.2	Servicios Sistemización	330.365.000	0	0	330.365.000	227.800	89.400.777	27.06%	240.964.223	COMUN
1.1.02.02.116.02.3	Otros Ingresos	275.594.000	0	0	275.594.000	31.000	31.000	0.01%	275.563.000	COMUN
1.1.02.05	VENTA DE BIENES Y SERVICIOS	5.408.673.000	0	0	5.408.673.000	0	0	0.00%	5.408.673.000	
1.1.02.05.01	VENTAS DE ESTABLECIMIENTOS DE MERCADO	5.408.673.000	0	0	5.408.673.000	0	0	0.00%	5.408.673.000	
1.1.02.05.001.08	SERVICIOS PRESTADOS A LAS EMPRESAS Y SERVICIOS DE PRODUCCIÓN	5.408.673.000	0	0	5.408.673.000	0	0	0.00%	5.408.673.000	
1.1.02.05.001.08.03	SERVICIOS PROFESIONALES, CIENTÍFICOS Y TÉCNICOS (EXCEPTO LOS SERVICIOS DE INVESTIGACIÓN, URBANISMO, JURÍDICOS Y DE CONTABILIDAD)	5.408.673.000	0	0	5.408.673.000	0	0	0.00%	5.408.673.000	
1.1.02.05.001.08.03.01	Servicios de consultoría en administración y servicios de gestión; servicios de tecnología de la información	5.408.673.000	0	0	5.408.673.000	0	0	0.00%	5.408.673.000	
1.1.02.05.001.08.03.01.18	Servicios de Oficinas Centrales	5.408.673.000	0	0	5.408.673.000	0	0	0.00%	5.408.673.000	COMUN
1.1.02.05.001.08.03.01.18.1	Beneficio Institucional Productos Y Servicios Especializados	5.320.330.000	0	0	5.320.330.000	0	0	0.00%	5.320.330.000	COMUN
1.1.02.05.001.08.03.01.18.3	Fondo de publicaciones	88.343.000	0	0	88.343.000	0	0	0.00%	88.343.000	COMUN
1.1.02.06	TRANSFERENCIAS CORRIENTES	67.861.077.000	0	0	67.861.077.000	16.212.472.172	18.275.622.636	26.93%	49.585.454.364	
1.1.02.06.003	PARTICIPACIONES DISTINTAS DEL SGP	3.629.780.000	0	0	3.629.780.000	0	0	0.00%	3.629.780.000	FONDO DE INVERSIONES Y FORTALECIMIENTO INSTITUCIONAL
1.1.02.06.003.02	PARTICIPACION EN CONTRIBUCIONES	3.629.780.000	0	0	3.629.780.000	0	0	0.00%	3.629.780.000	FONDO DE INVERSIONES Y FORTALECIMIENTO INSTITUCIONAL
1.1.02.06.003.02.03	PARTICIPACION EN CONTRIBUCIÓN DEL FONDO NACIONAL DE UNIVERSIDADES ESTATALES DE COLOMBIA	3.629.780.000	0	0	3.629.780.000	0	0	0.00%	3.629.780.000	FONDO DE INVERSIONES Y FORTALECIMIENTO INSTITUCIONAL
1.1.02.06.003.02.03.1	Ley 1697/2013 pro Universidad Nacional y demás universidades estatales	3.629.780.000	0	0	3.629.780.000	0	0	0.00%	3.629.780.000	FONDO DE INVERSIONES Y FORTALECIMIENTO INSTITUCIONAL
1.1.02.06.006	TRANSFERENCIAS DE OTRAS ENTIDADES DEL GOBIERNO GENERAL	63.570.420.000	0	0	63.570.420.000	16.210.932.576	17.910.848.524	28.21%	45.439.571.476	
1.1.02.06.006.01	APORTES NACIÓN	57.461.196.000	0	0	57.461.196.000	16.210.932.576	16.210.932.576	28.21%	41.250.263.424	
1.1.02.06.006.01.06	MINISTERIO DE EDUCACIÓN - UNIVERSIDAD DISTRITAL	57.461.196.000	0	0	57.461.196.000	16.210.932.576	16.210.932.576	28.21%	41.250.263.424	
1.1.02.06.006.01.06.1	Transferencias de la Nación por artículo 86 Ley 30/1992	53.797.527.000	0	0	53.797.527.000	16.210.932.576	16.210.932.576	30.13%	37.586.594.424	COMUN
1.1.02.06.006.01.06.2	Transferencias de la Nación por artículo 87 Ley 30/1992	2.731.809.000	0	0	2.731.809.000	0	0	0.00%	2.731.809.000	COMUN
1.1.02.06.006.01.06.3	Transferencias de la Nación por el 10% del valor de la Ley 403/97	931.860.000	0	0	931.860.000	0	0	0.00%	931.860.000	COMUN
1.1.02.06.006.01.06.4	Transferencias de la Nación - Saneamiento de Pasivos	0	0	0	0	0	0	0.00%	0	
1.1.02.06.006.01.06.5	Transferencias de la Nación - Excedentes Cooperativas	0	0	0	0	0	0	0.00%	0	
1.1.02.06.006.01.06.6	Transferencias de la Nación - Plan de Fomento de la Calidad	0	0	0	0	0	0	0.00%	0	
1.1.02.06.006.02	DEVOLUCIÓN IVA- INSTITUCIONES DE EDUCACION SUPERIOR	6.109.224.000	0	0	6.109.224.000	0	1.719.915.948	28.15%	4.389.308.052	COMUN
1.1.02.06.009	RECURSOS DEL SISTEMA DE SEGURIDAD SOCIAL INTEGRAL	660.877.000	0	0	660.877.000	101.539.594	344.774.112	51.71%	316.102.888	COMUN
1.1.02.06.009.02	SISTEMA GENERAL DE PENSIONES	660.877.000	0	0	660.877.000	101.539.594	344.774.112	51.71%	316.102.888	COMUN
1.1.02.06.009.02.02	Cuentas partes pensionales	660.877.000	0	0	660.877.000	101.539.594	344.774.112	51.71%	316.102.888	COMUN
1.2	RECURSOS DE CAPITAL	10.566.610.000	26.381.475.036	26.381.475.036	36.948.085.036	24.736.229.523	34.536.181.484	98.77%	417.696.552	
1.2.02	EXCEDENTES FINANCIEROS	0	0	0	0	0	0	0.00%	0	
1.2.02.01	Establecimientos públicos	0	0	0	0	0	0	0.00%	0	
1.2.05	RESERVACIONES FINANCIERAS	1.261.420.000	0	0	1.261.420.000	339.938.913	996.891.469	79.03%	264.528.531	COMUN
1.2.05.02	DEPÓSITOS	1.261.420.000	0	0	1.261.420.000	339.938.913	996.891.469	79.03%	264.528.531	COMUN
1.2.05.02.05	Recursos prestados de libre destinación	1.261.420.000	0	0	1.261.420.000	339.938.913	996.891.469	79.03%	264.528.531	COMUN
1.2.09	RECUPERACIÓN DE CARTERA - PRÉSTAMOS	213.790.000	0	0	213.790.000	14.815.574	58.414.979	27.58%	153.375.021	
1.2.09.03	DE PERSONAS NATURALES	213.790.000	0	0	213.790.000	14.815.574	58.414.979	27.58%	153.375.021	
1.2.09.03.01	PRÉSTAMOS DE VIVIENDA	160.903.000	0	0	160.903.000	12.442.645	50.173.127	31.18%	110.729.873	FONDO DE PRESTAMOS
1.2.09.03.01.1	Administrativos	160.903.000	0	0	160.903.000	12.442.645	50.173.127	31.18%	110.729.873	FONDO DE PRESTAMOS
1.2.09.03.02	PRÉSTAMOS ORDINARIOS	50.887.000	0	0	50.887.000	2.372.929	8.241.852	16.20%	42.645.148	FONDO DE PRESTAMOS
1.2.09.03.02.1	Administrativos	50.887.000	0	0	50.887.000	2.372.929	8.241.852	16.20%	42.645.148	FONDO DE PRESTAMOS
1.2.10	RECURSOS DEL BALANCE	9.093.400.000	26.381.475.036	26.381.475.036	35.474.875.036	26.381.475.036	35.474.875.036	100.00%	0	
1.2.10.02	SUPERAVIT FISCAL	9.093.400.000	26.381.475.036	26.381.475.036	35.474.875.036	26.381.475.036	35.474.875.036	100.00%	0	
1.2.10.02.02	INGRESOS DE DESTINACIÓN ESPECÍFICA	0	299.076.116	299.076.116	299.076.116	299.076.116	299.076.116	100.00%	0	FONDO DE INVERSIONES Y FORTALECIMIENTO INSTITUCIONAL
1.2.10.02.02.1	Inversión Ministerio de Educación Nacional	0	299.076.116	299.076.116	299.076.116	299.076.116	299.076.116	100.00%	0	FONDO DE INVERSIONES Y FORTALECIMIENTO INSTITUCIONAL
1.2.10.02.03	LIBRE DESTINACIÓN	0	0	0	0	0	0	0.00%	0	
1.2.10.02.03.1	Otros Ingresos de Libre Destinación	0	0	0	0	0	0	0.00%	0	
1.2.10.02.04	NO INCORPORADO DE VIGENCIAS ANTERIORES	9.093.400.000	26.082.398.920	26.082.398.920	35.175.798.920	26.082.398.920	35.175.798.920	100.00%	0	
1.2.10.02.04.02	INGRESOS DE DESTINACIÓN ESPECÍFICA	9.093.400.000	3.052.618.864	3.052.618.864	12.146.018.864	3.052.618.864	12.146.018.864	100.00%	0	FONDO DE INVERSIONES Y FORTALECIMIENTO INSTITUCIONAL
1.2.10.02.04.02.1	Recursos de Inversión Ministerio de Educación Nacional vigencias anteriores	0	2.020.548.276	2.020.548.276	2.020.548.276	2.020.548.276	2.020.548.276	100.00%	0	FONDO DE INVERSIONES Y FORTALECIMIENTO INSTITUCIONAL
1.2.10.02.04.02.2	Estampilla Pro Universidad Distrital Ley 648 de 2001 vigencias anteriores	883.158.400	0	0	883.158.400	0	883.158.400	100.00%	0	FONDO DE INVERSIONES Y FORTALECIMIENTO INSTITUCIONAL
1.2.10.02.04.02.3	Estampilla Pro Universidad Distrital Ley 1825 de 2017 vigencias anteriores	8.210.241.600	0							


 UNIVERSIDAD DISTRITAL FRANCISCO JOSÉ DE CALDAS	FORMATO EJECUCIÓN MENSUAL DE INGRESOS	Código: GRF-PR-029-FR-030	
	Macroproceso: Gestión de Recursos	Versión: 01	
	Proceso: Gestión de Recursos Financieros	Fecha de Aprobación: 10/08/2021	

ENTIDAD	230-UNIVERSIDAD DISTRITAL FRANCISCO JOSÉ DE CALDAS
VIGENCIA	2026
MES	MARZO

CÓDIGO	CONCEPTO	PRESUPUESTO INICIAL 2026 RES CSU 024/2025	ADICION / MODIFICACION MES	ADICION / MODIFICACION ACUMULADO	PRESUPUESTO DEFINITIVO 2026	RECAUDO MES PRESUPUESTO	RECAUDO ACUMULADO PRESUPUESTO	% EJECUCION	SALDO POR RECAUDAR	FONDO
1.5.03.2	Estampilla Pro Universidad Distrital Ley 1825 de 2017	30.593.131.000	0	0	30.593.131.000	1.260.523.500	8.005.744.800	26,17%	22.597.386.200	FONDO DE INVERSIONES Y FORTALECIMIENTO INSTITUCIONAL

Resolucion No. 024 de 29 diciembre 2025

Elaboro: Holvey Ramirez Bermúdez  
 Corte: Marzo 2026

  
 RESPONSABLE DEL PRESUPUESTO  
  


\_\_\_\_\_  
 ORDENADOR DEL GASTO