

**OFICINA FINANCIERA
UNIDAD DE PRESUPUESTO**

**INFORME DE GESTIÓN SEGUIMIENTO A LA EJECUCIÓN PRESUPUESTAL
PRIMER TRIMESTRE 2026**

2. INFORME DE GESTIÓN UNIDAD DE PRESUPUESTO

2.1 Introducción

La Unidad de Presupuesto como componente fundamental del Sistema de presupuesto realiza la preparación, ejecución, seguimiento y control del proceso financiero-presupuestal de la Universidad Distrital Francisco José de Caldas, reservas y pasivos, a fin de satisfacer las necesidades y propósitos institucionales; garantizando la eficacia de la planificación, el uso adecuado de los recursos públicos y el desarrollo efectivo de las políticas, planes y programas institucionales.

Como actividades principales están la generación de Certificados de disponibilidad y Compromisos presupuestales; constitución y control de Reservas y Pasivos; registro y envío Órdenes de Pago; monitoreo de los rubros presupuestales de las dependencias y facultades de la Universidad; igualmente la atención de usuarios internos y entes de control, así como la Implementación de nuevos sistemas de información financiera.

El presente informe contiene en el primer aparte el análisis del comportamiento de la ejecución de Rentas e Ingresos, Gastos e Inversiones del presupuesto aprobado por el Consejo Superior Universitario mediante Resolución No. 024 CSU (29 de diciembre de 2025); con modificaciones presupuestales según Resoluciones CSU 004 y 005 de 19 de febrero de 2026 y de Rectoría números 043 de 29 de enero, 099 de 11 de febrero, 180 de 10 de marzo, para un presupuesto definitivo de \$574.949.230.036

En cuanto a la ejecución presupuestal, se toma para el análisis de los Informes de Gestión, las ejecuciones de la Universidad Distrital, más detalladas en el desglose de rubros y desagregados presupuestales acorde con las necesidades propias de la entidad y la autonomía administrativa y financiera, patrimonio independiente, elaboración y manejo de su presupuesto para el cumplimiento de las funciones que corresponden (Ley 30 de 1992, en el Artículo 57).

2.2 Ingresos

La cuota global de Ingresos presupuestada hasta marzo 31 de 2026 quedó establecida en la suma de \$574.949.230.036 desglosada en los principales rubros presupuestales:

Aprobó: Diana S Ahumada Quito	Fecha de aprobación: 13/04/2026 Elaboró: Elizabeth Ruiz A.	Página 1 de 19	Versión: 01	Informe de Gestión Primer Trimestre 2026
-------------------------------	---	----------------	-------------	--



Concepto	Valor
INGRESOS CORRIENTES - No Tributarios	108.960.363.000
RECURSOS DE CAPITAL	36.948.085.036
TRANSF.ADMINISTRACIÓN CENTRAL	429.040.782.000
TOTAL, INGRESOS PRESUPUESTADOS	574.949.230.036

Tabla 1 – Cuota global de ingresos 2026

Fuente: Cifras tomadas de la Ejecución de Ingresos Presupuestales primer trimestre 2026

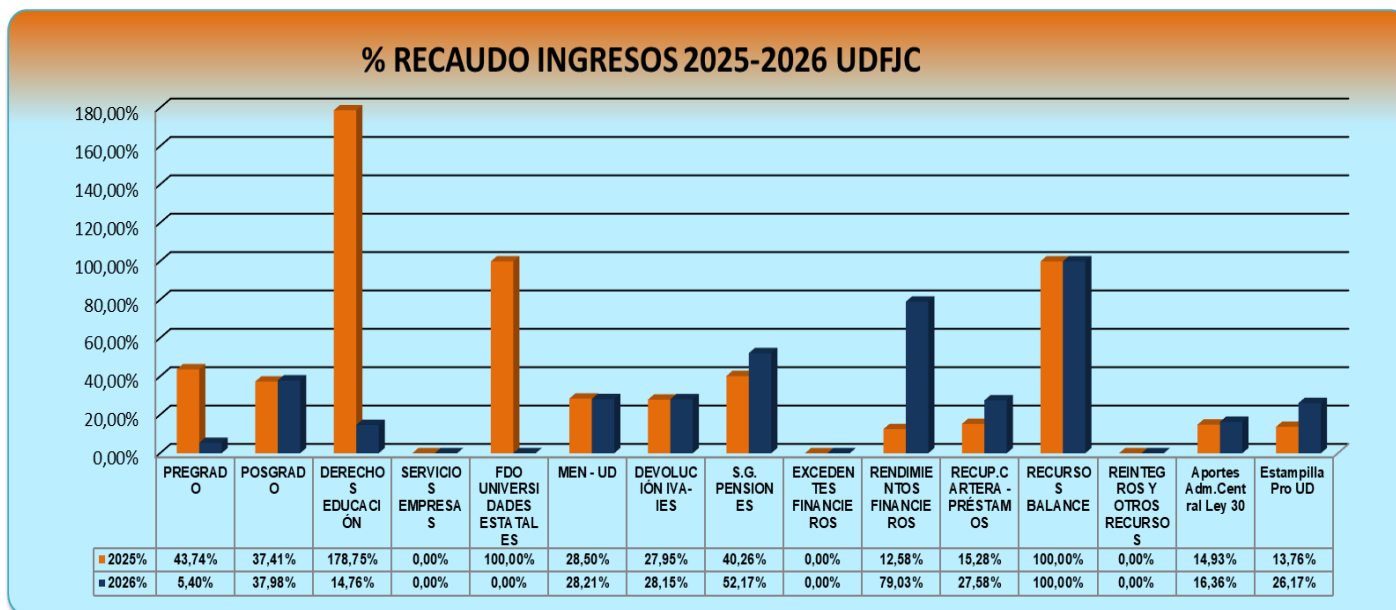
En la siguiente tabla se desglosa el recaudo acumulado por valor total de \$134.599.898.333 que representa el 23,41%% del presupuesto definitivo. En comparación con el recaudo acumulado de ingresos en 2025 que fue de 22,24%% del total de presupuesto definitivo \$545.559.491.902, aumentó 1,18%.

INGRESOS			2024			2025			
			PPTO DEFINITIVO	RECAUDADO	% Ejec.	PPTO DEFINITIVO	RECAUDADO	% Ejec.	
INGRESOS CORRIENTES - No tributarios	TASAS Y DERECHOS ADMINIST.	NIVEL PREGRADO	25.574.037.421	11.186.345.339	43,74	20.963.473.000	1.132.386.080	5,40	
		NIVEL POSGRADO	14.544.374.000	5.441.532.535	37,41	14.121.181.000	5.363.094.327	37,98	
		DERECHOS COMPLEMENTARIOS	51.462.000	91.986.971	178,75	605.959.000	89.431.777	14,76	
	VTA BIENES Y SERV	SERVICIOS PRESTADOS EMPRESAS Y SERV DE PRODUCCIÓN	4.793.768.000	-	0,00	5.408.673.000	0	0,00	
		TRANSFERENCIAS CORRIENTES	CONTRIBUCIONES (FDO.NAL.UNIVERS ESTATALES COLOMBIA)	3.088.766.000	3.088.766.000	100,00	3.629.780.000	0	0,00
	APORTES NACIÓN (MEN)		54.976.268.000	15.669.929.526	28,50	57.461.196.000	16.210.932.576	28,21	
	DEVOLUCIÓN IVA- IES		4.734.438.000	1.323.212.760	27,95	6.109.224.000	1.719.915.948	28,15	
	SISTEMA GENERAL DE PENSIONES		531.650.000	214.028.654	40,26	660.877.000	344.774.112	52,17	
	Subtotal Ing. No tributarios			108.294.763.421	37.015.801.785	34,18	108.960.363.000	24.860.534.820	22,82
	RECURSOS DE CAPITAL	EXCEDENTES FINANCIEROS		0	0	0,00	0	0	0,00%
RENDIMIENTOS FINANCIEROS		1.101.977.000	138.608.585	12,58	1.261.420.000	996.891.469	79,03		
RECUPERACIÓN DE CARTERA - PRÉSTAMOS		230.000.000	35.153.693	15,28	211.790.000	58.414.979	27,58		
RECURSOS DEL BALANCE		22.847.433.481	22.847.433.481	100,00	35.474.875.036	35.474.875.036	100,00		
REINTEGROS Y OTROS RECURSOS NO APROPIADOS		0	0	0,00	0	0	0,00		
Subtotal R de Capital			24.179.410.481	23.021.195.759	95,21	36.948.085.036	36.530.181.484	98,87	
TRANSF. DISTRITO	Aportes Según Ley 30		378.417.000.000	56.499.047.249	14,93	398.447.651.000	65.203.437.229	16,36	
	Estampilla Pro UD Ley 1825 de 2017		34.668.318.000	4.771.815.500	13,76	30.593.131.000	8.005.744.800	26,17	
	Subtotal Transf. Adm. Central			413.085.318.000	61.270.862.749	14,83	429.040.782.000	73.209.182.029	17,06
TOTAL EN CIFRAS			545.559.491.902	121.307.860.293	22,24	574.949.230.036	134.599.898.333	23,41	
PORCENTAJE RECAUDO INGRESOS			22,24%			23,41%			

Tabla 2 - Comparativo Ingresos Vigencias 2025/2026

Fuente: Cifras Ejecuciones de Ingresos Presupuestales a 31 de marzo de 2025 y 2026

La gráfica comparativa del recaudo de ingresos en las dos vigencias es la siguiente:



Gráfica No. 1 - Comparativo de recaudo Ingresos vigencias 2025 y 2026 con corte a 31 de marzo

2.2.1 Ingresos Corrientes

El recaudo en 2026 de Ingresos No Tributarios, por valor de \$24.860.534.820 corresponde al 22,82% de lo presupuestado.

El rubro de mayor participación en recaudo el primer trimestre, fue el sistema General de Pensiones 52,17% en contraste con los rubros Servicios prestados a las empresas y servicios de producción (Beneficio Idexud y Fondo de publicaciones) y, Participación en contribución del fondo nacional de universidades estatales de Colombia, con 0% de recaudo.

Respecto a la vigencia anterior 34,18%, los Ingresos No Tributarios disminuyeron en recaudo el 11,36%.

2.2.2 Recursos de Capital

RECURSOS DE CAPITAL	PRESUPUESTADO 36.948.085.036	EJECUTADO 36.530.181.484	%Ejecución 98,87
Excedentes financieros	0	0	0,00
Rendimientos financieros	1.261.420.000	996.891.469	79,03
Recuperación de cartera - préstamos	211.790.000	58.414.979	27,58
RECURSOS DEL BALANCE	35.474.875.036	35.474.875.036	100,00
reintegros y otros recursos no apropiados	0	0	0,00

Tabla 4 – Recursos de Capital 2026

Fuente: Cifras tomadas de la Ejecución de Ingresos Presupuestales primer trimestre 2026



Tuvieron recaudo del 98,87% de lo presupuestado y el aumento fue del 3,66% respecto al mismo periodo de la vigencia anterior.

2.2.3 Transferencias Administración Central

TRANSFERENCIAS DISTRITALES	PRESUPUESTADO	EJECUTADO	%Ejecución
Aportes Según Ley 30	398.447.651.000	65.203.437.229	16,36
Estampilla Pro Universidad Distrital Ley 1825 de 2017	30.593.131.000	8.005.744.800	26,17
Totales	429.040.782.000	73.209.182.029	17,06%

Tabla 3 – *Transferencias Distritales a marzo de 2026*

Fuente: Cifras tomadas de las Ejecuciones de Ingresos Presupuestales marzo de 2026

Presentaron en el primer trimestre 2026 un recaudo acumulado del 17,06% del valor presupuestado. Respecto al 2025 aumentó 2,23%

Desglosando el rubro, el recaudo por Aportes Según Ley 30 de \$65.203.437.229 representa el 16,36% de la cifra presupuestada. Este aporte ordinario del Distrito por debajo de lo presupuestado, se ha debido a que la Secretaría de Hacienda Distrital realiza las transferencias por este concepto, contra las órdenes de pago canceladas en la Universidad y registradas en el sistema BOGDATA hasta la fecha de corte; a partir de esta fecha las órdenes de pago que se suben al sistema quedan para transferir por parte de SHD el mes siguiente.

El recaudo de Estampilla Pro Universidad Distrital Ley 1825 de 2017 fue del 26,17%, en cifras, \$8.005.744.800. Respecto a 2025 (13,76%) aumentó el 12,40% en 2026.

Más adelante se desglosan los Proyectos de inversión en los cuales se gastó parte de lo recaudado.



2.3 Gastos

La cuota global presupuestada para el gasto de la Universidad Distrital Francisco José de Caldas para el primer trimestre 2026 quedó establecida, según la asignación presupuestal y modificaciones, en la suma de \$574.949.230.036 desglosada en los agrupadores presupuestales correspondientes:

CÓDIGO	RUBRO	VALOR	FONDO	
GASTOS TOTALES		574.949.230.036		
2.1	GASTOS DE FUNCIONAMIENTO	525.804.727.788	FONDO COMÚN	
2.1.1	GASTOS DE PERSONAL	351.564.966.720		
2.1.2	ADQUISICIÓN DE BIENES Y SERVICIOS	125.718.871.364		
2.1.3	TRANSF.CTES(PENSIONES)	44.453.257.704		
2.1.7	DISMINUCIÓN DE PASIVOS (CESANTÍAS)	3.179.272.000		
2.1.8	IMPUESTOS	888.360.000		
2.3	INVERSIÓN	49.144.502.248		FONDO DE INVERSIÓN Y FORTALECIMIENTO INSTITUCIONAL
2.3.01	DIRECTA	48.932.712.248		
2.3.3	TRANSFERENCIAS CORRIENTES	211.790.000	FONDO DE PRÉSTAMOS	

Tabla 5 – Cifras Presupuesto de Gastos por Grupos Año 2026

Fuente: Cifras tomadas de las Ejecuciones de Gastos Presupuestales primer trimestre

A continuación la comparación de la ejecución acumulada al primer trimestre con las cifras presupuestadas; así mismo con los valores de igual periodo vigencia 2025:

GASTOS	2025			2026		
	PRESUPUESTO DEFINITIVO	COMPROMISOS ACUMULADOS	% Ejecución	PRESUPUESTO DEFINITIVO	COMPROMISOS ACUMULADOS	% Ejecución
GASTOS DE FUNCIONAMIENTO	497.991.144.469	194.830.960.950	39,12	525.804.727.788	188.676.864.808	35,88
Gastos de Personal	308.280.122.263	96.687.830.852	31,36	351.564.966.720	104.553.973.573	29,74
Adquisición de Bienes y Servicios	120.269.576.206	76.468.372.842	63,58	125.718.871.364	62.649.821.369	49,83
Transferencias Corrientes (pensiones)	65.551.101.000	20.162.010.948	30,76	44.453.257.704	20.485.092.639	46,08
Disminución Pasivos	3.041.784.000	857.004.308	28,17	3.179.272.000	302.549.227	9,52
Impuestos, tasas, multas	848.561.000	655.742.000	77,28	888.360.000	685.428.000	77,16
INVERSIÓN	47.568.347.433	5.429.097.106	11,41	49.144.502.248	6.130.104.754	12,47
Directa	47.338.347.433	5.429.097.106	11,47	48.932.712.248	6.130.104.754	12,53
Transferencias Corrientes (entidades, préstamos)	230.000.000	-	0,00	211.790.000	0	0,00
TOTAL	545.559.491.902	200.260.058.056	36,71	574.949.230.036	194.806.969.562	33,88
% EJECUCIÓN	36,71%			33,88%		

Tabla 6 - Comparativo Gastos e Inversiones 2025/2026

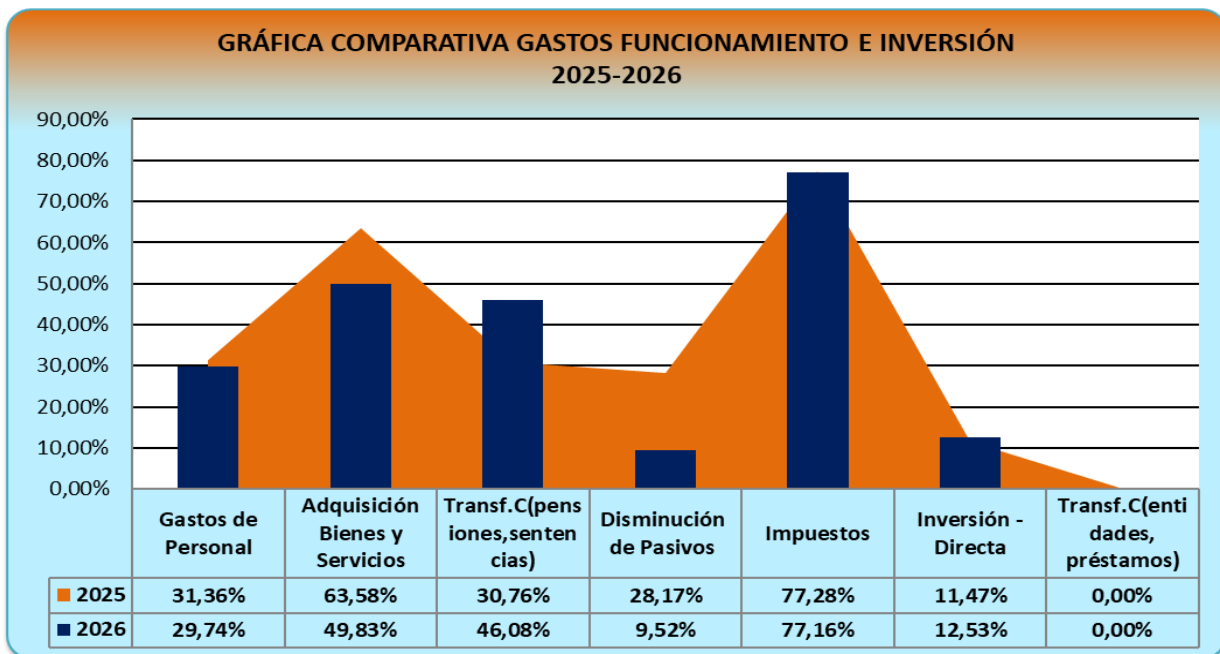
Fuente: Cifras tomadas de las Ejecuciones de Gastos Presupuestales a marzo de 2026



El porcentaje de ejecución acumulada de los Gastos en el primer trimestre 2026 fue del 33,88%, por valor de \$194.806.969.562 respecto a la cifra presupuestada. Los 3 Fondos Fondo común (Gastos de Funcionamiento), Fondo de inversiones y fortalecimiento institucional (Inversión Directa) y Fondo Préstamos (Transferencias Corrientes), tuvieron respectivamente ejecuciones del 35,88% 12,53% y 0,00%

De igual forma, se continuó aplicando el principio de anualidad, ajustando los periodos de contratación de modo que no se interrumpa la prestación del servicio, lo cual fue reiterado mediante correos mensuales a los ordenadores del gasto y demás personal operativo y para solucionar los hallazgos de la Contraloría en el tema.

La mayor participación en el Fondo común la tuvo el rubro Gastos Tributos, tasas, multas, intereses mora 77,16%, y el de menor, Disminución Pasivos 9,52%. La gráfica es la siguiente:



Gráfica No. 2 - Comparativo de Gastos e Inversión de las vigencias 2025 y 2026 a marzo de 2026

Frente a la ejecución de la vigencia anterior 2025 (36,71%), la ejecución de los Gastos e Inversiones en 2026 (33,88%), disminuyó 2,82%

2.3.1 Gastos de Funcionamiento (Fondo Común)

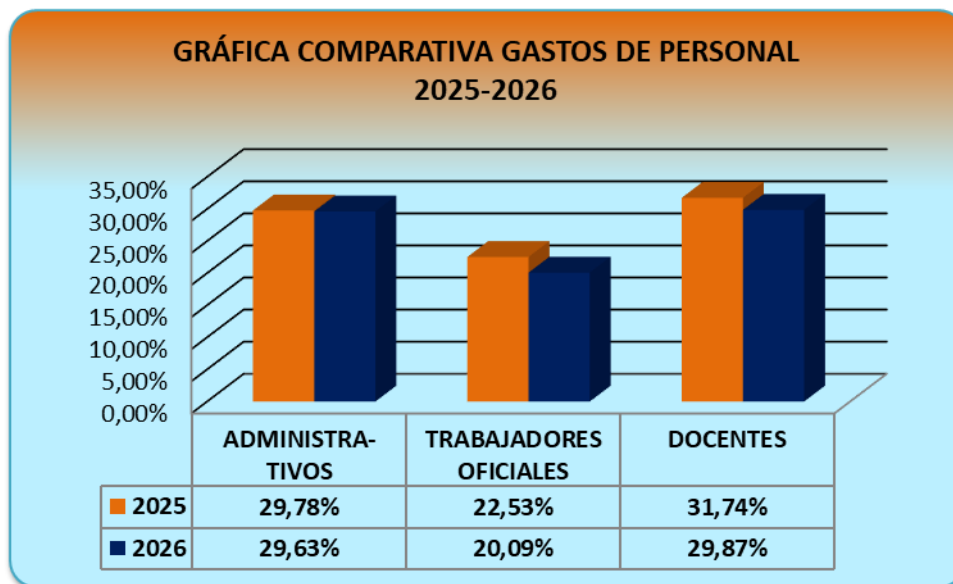
En 2026 estos gastos se ejecutaron 35,88%. Respecto al periodo anterior de 2025 (39,12%), disminuyeron 3,24% en compromisos.



Gastos de Personal. Se desglosan para este informe en Administrativos, Trabajadores Oficiales y Docentes:

CONCEPTO	2025			2026		
	PRESUPUESTO DEFINITIVO	COMPROMISOS ACUMULADOS	% Ejecución	PRESUPUESTO DEFINITIVO	COMPROMISOS ACUMULADOS	% Ejecución
GASTOS DE PERSONAL	308.280.122.263	96.687.830.852	31,36	351.564.966.720	104.553.973.573	29,74
Administrativos	44.014.399.439	13.107.408.930	29,78	49.285.378.250	14.601.496.453	29,63
Trabajadores oficiales	3.323.843.243	748.757.809	22,53	3.517.440.000	706.774.351	20,09
Docentes	260.941.879.581	82.831.664.113	31,74	298.762.148.470	89.245.702.769	29,87

Tabla No. 7 - Comparativo gastos de personal Administrativo, Trabajadores Oficiales y Docentes 2025/2026
Fuente: Cifras tomadas de las Ejecuciones de Gastos Presupuestales a 31 de marzo de 2025 y 2026



Gráfica No. 3 - Comparativo de Gastos de Personal vigencias 2025 y 2026 a 31 de marzo

En el primer trimestre 2026 los Gastos de personal administrativo se ejecutó en 29,63%, Trabajadores Oficiales en 20,09% y los Docentes en 29,87% respecto a las cifras presupuestadas, siendo Docentes el rubro de mayor ejecución. Frente al periodo de la vigencia anterior (31,36%), Gastos de personal tuvo disminuyó 1,87%.

Adquisición de Bienes y Servicios. Tuvo compromisos por 49,83%, esto es, \$62.649.821.369 frente a lo presupuestado. En comparación con la vigencia anterior (63,58%), registró un 13,75% de disminución en la ejecución de compromisos presupuestales.



Transferencias Corrientes de funcionamiento. Pensiones (cuotas partes, bonos y mesadas), se ejecutó en 46,08% respecto al valor presupuestado en 2026 y frente a 2025 (30,76%) tuvo un aumento de 15,32%

Disminución de Pasivos (cesantías parciales y definitivas) se comprometió 9,52% de lo presupuestado. Respecto a 2025 disminuyó 18,66%

Los Gastos por tributos (multas, sanciones e intereses de mora) presupuestados en \$888.360.000 tuvieron compromisos porcentuales del 77,16% a marzo.

De otra parte, se listan los rubros con compromisos por encima del 80% en el primer trimestre 2026:

Rubro	Apropiación Definitiva	Compromisos	%Compromisos
Gastos de personal			
Aportes de cesantías	14.669.515.810	12.275.998.785	83,68
Aportes Convención Colectiva de Trabajadores	108.797.000	108.797.000	100,00
Plan de Salud Trabajadores Oficiales	44.322.000	44.248.910	99,84
Plan de Salud de Pensionados	6.386.024.000	6.247.364.130	97,83
Personal supernumerario y planta temporal - DOCENTES VINCULACIÓN ESPECIAL Y HORA CÁTEDRA:			
Prima de servicio	1.549.837.000	1.422.472.718	91,78
Adquisición de bienes y servicios			
Gasolina motor corriente	48.831.000	48.831.000	100,00
Alojamiento; servicios de suministros de comidas y bebidas - Facultad Ciencias de la Salud	7.500.000	7.075.200	94,34
Servicios de planes complementarios de salud - Oficina de Talento Humano	520.000.000	500.474.520	96,25
Servicios de consultoría en gestión administrativa - Oficina de Investigaciones - Red de Investigaciones de Tecnología Avanzada - RITA	363.507.000	360.387.498	99,14
Servicios de consultoría en gestión administrativa - Contratistas Facultad Ciencias de la Salud	420.095.000	411.758.496	98,02
Servicios de protección (guardas de seguridad) - Oficina de Infraestructura	17.078.731.000	16.891.222.374	98,90
Servicios de limpieza general	6.697.204.000	6.271.009.952	93,64
Servicios de preparación de documentos y otros servicios especializados de apoyo a oficina	393.534.000	329.237.942	83,66
Membresías - Rectoría	36.168.000	34.558.965	95,55
Viáticos y gastos de viaje CSU	6.165.960	6.165.960	100,00
Viáticos y gastos de viaje - Organizaciones Sindicales - SINTRAUD	5.226.000	4.860.283	93,00

Tabla No. 8 – Rubros con ejecución mayor al 80% primer trimestre 2026

Fuente: Cifras tomadas de las Ejecuciones de Gastos Presupuestales a marzo 31 de 2025



En contraste, se advierten al último nivel de desagregados presupuestales, los rubros que tuvieron ejecución menor al 20%, al cierre del primer trimestre 2026:

Rubro	Apropiación Definitiva	Compromisos	%Com-promisos
Gastos de personal			
Planta de personal permanente	252.039.541.356	54.940.444.346	21,80
Aportes a la seguridad social en pensiones	17.859.361.000	2.364.469.275	13,24
Aportes a la seguridad social en salud	12.565.168.000	1.674.387.536	13,33
Aportes a cajas de compensación familiar	7.329.466.000	796.774.500	10,87
Aportes generales al sistema de riesgos laborales	957.874.000	101.984.300	10,65
Aportes al ICBF	5.432.095.000	597.603.100	11,00
Prestaciones sociales	96.799.000	1.046.314	1,08
Quinquenios -Trabajadores Oficiales	351.080.000	43.636.250	12,43
Aportes Organizaciones Sindicales - Acuerdos de Negociación - ASPU-UD	218.863.125	-	0,00
Subsidio Familiar	412.554.000	79.917.990	19,37
Subsidio familiar pensionados	301.548.000	56.470.347	18,73
Defunción y Matrimonio Personal administrativo	124.812.000	-	0,00
Convención Colectiva y Mesas de Diálogo - Bienestar Institucional	228.150.000	-	0,00
Auxilios e Incentivos Acuerdos de Negociación Sindicales	343.880.000	1.050.543	0,31
Personal supernumerario y planta temporal - DOCENTES VINCULACIÓN ESPECIAL Y HORA CÁTEDRA:			
Sueldo Básico Pregrado Facultad de Ciencias de la Salud	368.528.000	73.079.144	1,83
Prima de Servicios Pregrado Facultad de Ciencias de la Salud	8.876.000	-	0,00
Prima de Navidad Pregrado Facultad de Ciencias de la Salud	28.376.000	5.649.677	19,91
Prima de Vacaciones Pregrado Facultad de Ciencias de la Salud	18.157.000	3.568.622	19,65
Contribuciones inherentes a la nómina	21.355.366.000	4.799.333.983	22,47
Adquisición de bienes y servicios			
Adquisición de activos no financieros	3.380.230.000	-	0,00
Maquinaria de oficina, contabilidad e informática	31.356.000	-	0,00
Otros activos fijos	3.348.874.000	-	0,00
Materiales y suministros	736.829.961	48.831.000	6,63
Servicios de alojamiento; servicios de suministro de comidas y bebidas; servicios de transporte; y servicios de distribución de electricidad, gas y agua	10.117.757.960	132.158.708	1,31
Servicios financieros y servicios conexos, servicios inmobiliarios y servicios de leasing	7.997.616.000	584.824.998	7,31
Servicios interdisciplinarios de investigación aplicada - Pares Académicos	584.972.000	21.836.860	3,73
Servicios de documentación y certificación jurídica	1.968.000	357.001	18,14
Servicios de consultoría en gestión administrativa - Asistentes Académicos	2.610.107.000	223.600.896	8,57
Servicios de consultoría en gestión administrativa - Incentivos Coordinadores- Oficina de Talento Humano	850.489.000	-	0,00
Servicios de consultoría en tecnologías de la información (TI) - Secretaria General	98.972.000	-	0,00



Otros servicios de ensayos y análisis técnicos-Oficina Asesora de Planeación	2.000.000	-	0,00
Otros servicios de publicidad	344.096.000	63.172.340	18,36
Servicios de telecomunicaciones, transmisión y suministro de información	1.210.553.000	298.363.252	24,65
Servicios de sistemas de seguridad - Oficina de Infraestructura	95.472.000		0,00
Servicios de desinfección y exterminación	244.542.000	-	0,00
Servicios especializados de limpieza - Oficina de Infraestructura	93.932.000	-	0,00
Servicios de preparación de documentos y otros servicios especializados de apoyo a oficina:			
Cátedra UNESCO en Desarrollo del Niño	12.800.000	-	0,00
Facultad de Artes - ASAB	30.000.000	-	0,00
Facultad de Ingeniería	13.639.000	-	0,00
Facultad de Medio Ambiente y Recursos Naturales	7.857.000	-	0,00
Servicios de organización y asistencia de convenciones y ferias	3.259.363.000	226.611.074	6,95
Servicios de apoyo y de operación para la distribución de electricidad, gas y agua	3.834.443.000	654.142.154	17,06
Servicios de mantenimiento, reparación e instalación (excepto servicios de construcción)	1.491.265.000	-	0,00
Otros servicios de fabricación; servicios de edición, impresión y reproducción; servicios de recuperación de materiales	755.617.000	155.631.000	20,60
Servicios para la comunidad, sociales y personales	9.304.000.133	295.226.902	3,17
Viáticos de los funcionarios en comisión	768.657.000	62.253.681	8,10
Transferencias corrientes:			
Cuotas partes pensionales (de pensiones)	1.268.760.000	135.261.961	10,66
Bonos pensionales (de pensiones)	1.414.600.000	162.635.000	11,50
Sentencias y conciliaciones	1.382.993.704	-	0,00
Disminución de pasivos	3.179.272.000	302.549.227	9,52
Impuesto sobre vehículos automotores	2.030.000	-	0,00
Inversión			
DIRECTA	48.932.712.248	6.130.104.754	12,53
TRANSFERENCIAS CORRIENTES:			
Préstamos Ordinarios Administrativos	50.887.000	-	0,00
Vivienda Administrativos	160.903.000	-	0,00

Tabla No. 9 – Rubros con ejecución menor al 20% primer trimestre 2026

Fuente: Cifras tomadas de las Ejecuciones de Gastos Presupuestales a marzo 31 de 2026

2.3.2 Inversión

La Inversión Directa en la Universidad Distrital se realiza a través de los diferentes Proyectos de la actual administración distrital, los cuales registraron compromisos del 12,53% de la cifra presupuestada \$48.932.712.248, siendo el proyecto con mayor ejecución *Fortalecimiento estrategias para disminuir deserción, promoción permanencia y bienestar estudiantes pregrado UD con incorporación tecnológica en la UD*, con un porcentaje del 69,85%



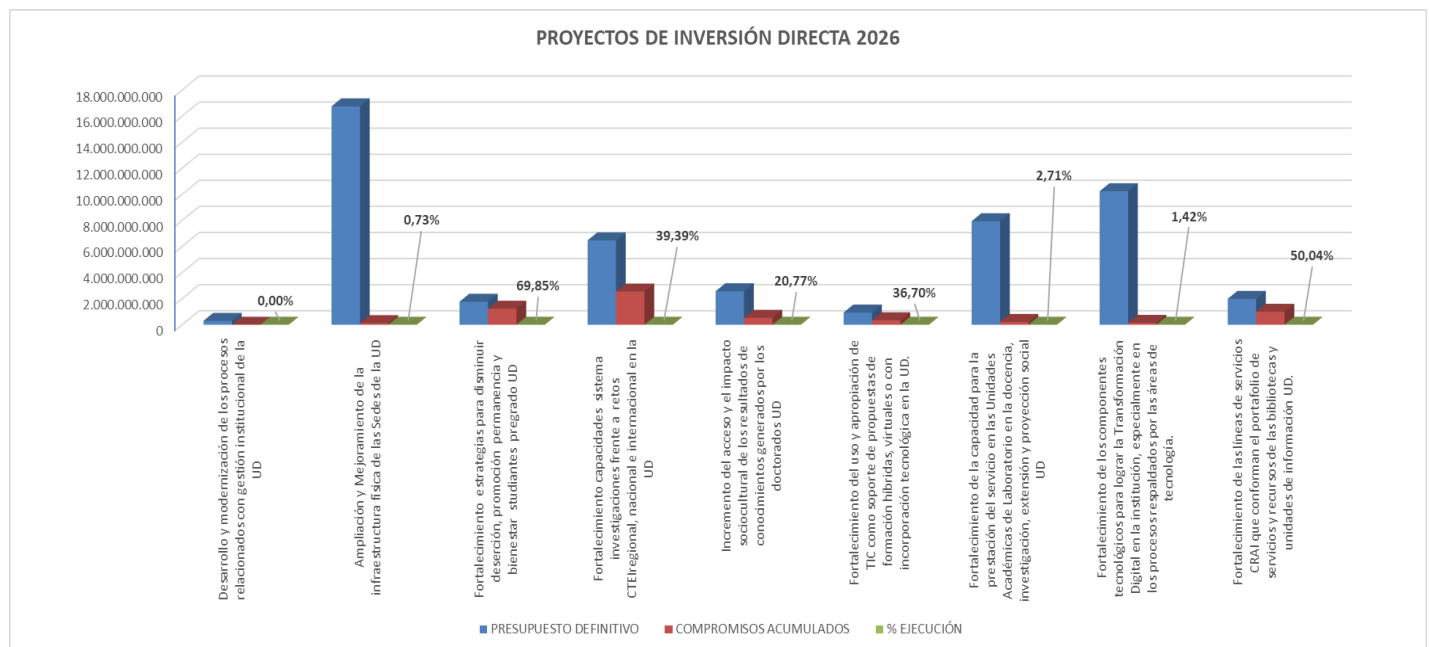
Seguido, se listan los proyectos de inversión y su ejecución presupuestal 2026. No se realiza la comparación con la anterior vigencia pues dichos proyectos terminaron en la misma.

INVERSION DIRECTA	2026		
	PRESUPUESTO DEFINITIVO	COMPROMISOS ACUM.	% Ejec.
TOTALES	48.932.712.248	6.130.104.754	12,53
Desarrollo y modernización de los procesos relacionados con gestión institucional de la UD	299.076.116	-	0,00
Ampliación y Mejoramiento de la infraestructura física de las Sedes de la UD	16.744.322.588	122.327.707	0,73
Fortalecimiento estrategias para disminuir deserción, promoción permanencia y bienestar estudiantes pregrado UD	1.762.733.000	1.231.324.014	69,85
Fortalecimiento capacidades sistema investigaciones frente a retos CTEI regional, nacional e internacional en la UD	6.466.642.000	2.547.443.485	39,39
Incremento del acceso y el impacto sociocultural de los resultados de conocimientos generados por los doctorados UD	2.565.693.000	532.851.404	20,77
Fortalecimiento del uso y apropiación de TIC como soporte de propuestas de formación híbridas, virtuales o con incorporación tecnológica en la UD.	934.376.000	342.908.658	36,70
Fortalecimiento de la capacidad para la prestación del servicio en las Unidades Académicas de Laboratorio en la docencia, investigación, extensión y proyección social UD	7.937.309.000	214.967.958	2,71
Fortalecimiento de los componentes tecnológicos para lograr la Transformación Digital en la institución, especialmente en los procesos respaldados por las áreas de tecnología.	10.238.233.544	145.419.528	1,42
Fortalecimiento de las líneas de servicios CRAI que conforman portafolio de servicios y recursos bibliotecas y unidades de información	1.984.327.000	992.862.000	50,04

Tabla No. 10 -Ejecución Rubros de Inversión Directa 2026

Fuente: Cifras tomadas de las Ejecuciones de Gastos Presupuestales a marzo 31 de 2026

La siguiente gráfica compara los compromisos en Inversión directa respecto a las cifras presupuestadas, por proyecto:



Gráfica No. 4 - Gráfica porcentajes de ejecución proyectos de Inversión 2025
Fuente: Cifras tomadas de las Ejecuciones de Gastos Inversión primer trimestre

	UNIVERSIDAD DISTRITAL FRANCISCO JOSÉ DE CALDAS	Versión: 1
	INFORME DE GESTIÓN 1 TRIMESTRE 2026	EDEPO-F06

2.3.3 Estampilla Pro Universidad Distrital y Nacional Ley 1825 de 2017

De los **recursos de estampilla universidad distrital** presupuestados en Ingresos y en Gastos por valor \$30.593.131.000, se recaudó la suma de 8.005.744.800 como se explicó en el aparte de Ingresos en Transferencias Administración Central, de los cuales se comprometieron en gastos \$3.496.886.523

El ingreso de la transferencia de Estampilla Pro Universidad Distrital Ley 1825 de 2017 se coteja en la ejecución de Gastos en inversiones, en los proyectos financiados mediante dichos fondos VA-Estampilla Universidad Distrital y Nacional, cuyas órdenes de pago deben y están siendo cargadas y/o registradas a través del módulo de tesorería en BogData, de acuerdo con las indicaciones de la SHD. Los proyectos son los siguientes:

INVERSION DIRECTA	2026		
	PRESUPUESTO DEFINITIVO	COMPROMISOS ACUM.	% Ejec.
Ampliación y Mejoramiento de la infraestructura física de las Sedes de la UD	12.237.252.000	72.709.764	0,59
Fortalecimiento estrategias para disminuir deserción, promoción permanencia y bienestar estudiantes pregrado UD	0	0	0,00
Fortalecimiento capacidades sistema investigaciones frente a retos CTEI regional, nacional e internacional en la UD	4.588.969.000	1.875.053.659	40,86
Incremento del acceso y el impacto sociocultural de los resultados de conocimientos generados por los doctorados UD	1.529.657.000	195.873.614	12,81
Fortalecimiento del uso y apropiación de TIC como soporte de propuestas de formación híbridas, virtuales o con incorporación tecnológica en la UD.	0	0	0,00
Fortalecimiento de la capacidad para la prestación del servicio en las Unidades Académicas de Laboratorio en la docencia, investigación, extensión y proyección social UD	6.118.627.000	214.967.958	3,51
Fortalecimiento de los componentes tecnológicos para lograr la Transformación Digital en la institución, especialmente en los procesos respaldados por las áreas de tecnología.	4.588.969.000	145.419.528	3,17
Fortalecimiento de las líneas de servicios CRAI que conforman portafolio de servicios y recursos bibliotecas y unidades de información	1.529.657.000	992.862.000	64,91
TOTAL GASTO RECURSOS ESTAMPILLA UD	30.593.131.000	3.496.886.523	11,43

Tabla No. 11 –Ejecución Rubros de Inversión del Recaudo Estampilla UD 2026
Fuente: Cifras tomadas de las Ejecuciones de Gastos Presupuestales primer trimestre 2026

2.4 Modificaciones al presupuesto

A marzo 31 de 2026, como se detalló en la Introducción del presente informe, se realizaron las modificaciones presupuestales por parte del CSU y Rectoría que se anexan.



2.5 Reservas presupuestales

Se presenta a continuación la gestión de pago y de anulación en 2026 de las Reservas Presupuestales constituidas en la vigencia 2025, discriminando por Gastos Pensiones, Gastos de Funcionamiento y, de Inversión, por Fuentes de Financiación:

ACUMULADO DE PAGOS Y ANULACIONES DE RESERVAS Y PASIVOS VIGENCIA 2026				
ACUMULADO 2026				
	SALDO INICIAL AÑO	PAGOS ACUMULADOS	ANULACIONES ACUMULADAS	SALDO ACUMULADO
RESERVAS 2025				
TOTALES	\$ 93.876.612.900,00	\$ 25.170.846.984,00	\$ 82.272.218,00	\$ 68.623.493.698,00
GASTOS EN PENSIONES	\$ 4.044.616.620,00	\$ 1.762.802.835,00	\$ 0,00	\$ 2.281.813.785,00
<i>FUENTE</i>				
VA-Recursos distrito	441.106.017,00	381.741.433,00	0,00	59.364.584,00
VA-Administrados de libre destinación	3.603.510.603,00	1.381.061.402,00	0,00	2.222.449.201,00
FUNCIONAMIENTO	\$ 22.810.236.066,00	\$ 16.816.868.542,00	\$ 35.906.867,00	\$ 5.957.460.657,00
VA-Recursos distrito	2.760.781.874,00	1.936.746.857,00	18.377.608,00	805.657.409,00
VA-Administrados de libre destinación	20.049.454.192,00	14.880.121.685,00	17.529.259,00	5.151.803.248,00
INVERSIÓN	\$ 67.021.760.214,00	\$ 6.591.175.607,00	\$ 46.365.351,00	\$ 60.384.219.256,00
PAS-Estampilla Universidad Distrital y Nacional	250.566.400,00	0,00	0,00	250.566.400,00
RB-Administrados de Libre Destinación	5.124.211.921,00	0,00	0,00	5.124.211.921,00
RB-Distribución Punto Adicional Impuesto CREE	2.911.251.114,00	851.492.256,00	0,00	2.059.758.858,00
RB-Estampilla Prouniversidades Estatales	2.436.432.107,00	0,00	0,00	2.436.432.107,00
RB-Estampilla Universidad Distrital	8.522.443.981,00	0,00	0,00	8.522.443.981,00
RB-Estampilla Universidad Distrital y Nacional	493.994.568,00	17.754.297,00	0,00	476.240.271,00
REAF-Distribución Punto Adicional Impuesto CREE	6.918.842.462,00	0,00	0,00	6.918.842.462,00
REAF-Estampilla Universidad Distrital	13.136.577.193,00	0,00	0,00	13.136.577.193,00
REAF-Estampilla Universidad Distrital y Nacional	5.001.164.393,00	0,00	0,00	5.001.164.393,00
VA-Administrados de libre destinación	6.586.321.004,00	1.516.882.834,00	9.446.800,00	5.059.991.370,00
VA-Estampilla prouniversidades estatales	2.579.407.019,00	333.364.089,00	0,00	2.246.042.930,00
VA-Estampilla Universidad Distrital y Nacional	13.060.548.052,00	3.871.682.131,00	36.918.551,00	9.151.947.370,00

Tabla No. 12 -Ejecución Reservas Presupuestales 2025

Fuente: Informe de ejecución de reservas a 31 de marzo de 2026

La suma de pagos y anulaciones acumulado en 2026 por \$25.253.119.202 representa el 26,90% de las Reservas Presupuestales constituidas en 2025 por la suma de \$93.876.612.900,00

2.6 Pasivos exigibles y fenecidos

El detalle de la gestión de pago o anulación a marzo 31 de 2026 de los Pasivos Exigibles constituidos desde el año 2010 hasta el 2024, se presenta a continuación, por fuente de financiación discriminados en Gastos en Pensiones, Funcionamiento e Inversión:

**PASIVOS 2024**

GASTOS EN PENSIONES	\$ 540.296.435,00	\$ 0,00	\$ 0,00	\$ 540.296.435,00
FUENTE				
VA-Recursos distrito	84.104.810,00	0,00	0,00	84.104.810,00
VA-Administrados de libre destinación	456.191.625,00	0,00	0,00	456.191.625,00
FUNCIONAMIENTO	\$ 1.490.371.209,00	\$ 0,00	\$ 311.164,00	\$ 1.490.060.045,00
VA-Recursos distrito	486.922.849,00	0,00	0,00	486.922.849,00
VA-Administrados de libre destinación	1.003.448.360,00	0,00	311.164,00	1.003.137.196,00
INVERSIÓN	\$ 4.805.890.288,00	\$ 0,00	\$ 8.622.192,00	\$ 4.797.268.096,00
PAS-Estampilla Universidad Distrital y Nacional	174.244,00	0,00	0,00	174.244,00
VA-Administrados de libre destinación	3.053.823.811,00	0,00	0,00	3.053.823.811,00
VA-Administrados de destinación específica	19.921.790,00	0,00	0,00	19.921.790,00
VA-Estampilla prouniversidades estatales	2.620.944,00	0,00	0,00	2.620.944,00
VA-Estampilla Universidad Distrital y Nacional	1.729.349.499,00	0,00	8.622.192,00	1.720.727.307,00

PASIVOS 2023

GASTOS EN PENSIONES	\$ 581.442.354,00	\$ 0,00	\$ 0,00	\$ 581.442.354,00
VA-Recursos distrito	362.956.940,00	0,00	0,00	362.956.940,00
VA-Administrados de libre destinación	218.485.414,00	0,00	0,00	218.485.414,00
FUNCIONAMIENTO	\$ 1.062.897.015,00	\$ 0,00	\$ 0,00	\$ 1.062.897.015,00
VA-Recursos distrito	537.048.038,00	0,00	0,00	537.048.038,00
VA-Administrados de libre destinación	525.848.977,00	0,00	0,00	525.848.977,00
INVERSIÓN	\$ 2.961.636.176,00	\$ 0,00	\$ 21.023.261,00	\$ 2.940.612.915,00
VA-Administrados de libre destinación	1.103.668.234,00	0,00	0,00	1.103.668.234,00
VA-Estampilla prouniversidades estatales	628.743.814,00	0,00	95.941,00	628.647.873,00
VA-Estampilla Universidad Distrital y Nacional	1.229.224.128,00	0,00	20.927.320,00	1.208.296.808,00

PASIVOS 2022

GASTOS EN PENSIONES	\$ 184.185.452,00	\$ 0,00	\$ 0,00	\$ 184.185.452,00
VA-Recursos distrito	184.185.452,00	0,00	0,00	184.185.452,00
FUNCIONAMIENTO	\$ 800.757.830,00	\$ 0,00	\$ 0,00	\$ 800.757.830,00
VA-Recursos distrito	108.023.656,00	0,00	0,00	108.023.656,00
VA-Administrados de libre destinación	692.734.174,00	0,00	0,00	692.734.174,00
INVERSIÓN	\$ 2.424.151.975,00	\$ 0,00	\$ 16.158.183,00	\$ 2.407.993.792,00
VA-Administrados de libre destinación	2.333.559.826,00	0,00	0,00	2.333.559.826,00
VA-Estampilla prouniversidades estatales	16.326.248,00	0,00	16.138.183,00	188.065,00
RB-Estampilla Universidad Distrital y Nacional	72.015.630,00	0,00	0,00	72.015.630,00
VA-Estampilla Universidad Distrital	2.250.271,00	0,00	20.000,00	2.230.271,00

PASIVOS 2021

GASTOS EN PENSIONES	\$ 124.046.313,00	\$ 0,00	\$ 0,00	\$ 124.046.313,00
VA-Recursos distrito	32.432.332,00	0,00	0,00	32.432.332,00
VA-Administrados de libre destinación	91.613.981,00	0,00	0,00	91.613.981,00
FUNCIONAMIENTO	\$ 345.246.848,00	\$ 0,00	\$ 0,00	\$ 345.246.848,00
VA-Recursos distrito	236.606.376,00	0,00	0,00	236.606.376,00
VA-Administrados de libre destinación	108.640.472,00	0,00	0,00	108.640.472,00
INVERSIÓN	\$ 53.494.092,00	\$ 0,00	\$ 0,00	\$ 53.494.092,00
VA-Administrados de libre destinación Recursos propios excedentes de funcionamiento que se	4.542.630,00	0,00	0,00	4.542.630,00
RB-Administrados de destinación específica	1.820.700,00	0,00	0,00	1.820.700,00
M.E.N. 2019 Plan Fomento de la Calidad Mesa de				
VA-Estampilla Universidad Distrital Ley 1825 de 2017	47.130.762,00	0,00	0,00	47.130.762,00



PASIVOS 2020				
FUNCIONAMIENTO	\$ 257.331.025,00	\$ 0,00	\$ 0,00	\$ 257.331.025,00
VA-Recursos distrito	167.827.118,00	0,00	0,00	167.827.118,00
VA-Administrados de libre destinación	89.503.907,00	0,00	0,00	89.503.907,00
INVERSIÓN	\$ 343.527.981,00	\$ 0,00	\$ 0,00	\$ 343.527.981,00
RB-Administrados de destinación específica M.E.N. del 2018 Recursos de Inversión	1,00	0,00	0,00	1,00
VA-Stampilla prouniversidades estatales	5.638.280,00	0,00	0,00	5.638.280,00
VA-Stampilla Universidad Distrital Ley 1825 de 2017	337.889.700,00	0,00	0,00	337.889.700,00
PASIVOS 2019				
GASTOS EN PENSIONES	\$ 24.513.776,00	\$ 0,00	\$ 0,00	\$ 24.513.776,00
Recursos del Distrito 01-12	24.513.776,00	0,00	0,00	24.513.776,00
FUNCIONAMIENTO	\$ 253.723.317,00	\$ 0,00	\$ 0,00	\$ 253.723.317,00
Recursos del Distrito 01-12	76.459.234,00	0,00	0,00	76.459.234,00
Recursos Administrados de libre Destinación U3-24	177.264.083,00	0,00	0,00	177.264.083,00
INVERSIÓN	\$ 432.521.579,00	\$ 0,00	\$ 0,00	\$ 432.521.579,00
Recursos del Distrito 01-12	1,00	0,00	0,00	1,00
Aportes MEN Vigencias Anteriores	1.762.740,00	0,00	0,00	1.762.740,00
Distribución Punto Adicional Impuesto CREE Vigencias Anteriores	112.125.623,00	0,00	0,00	112.125.623,00
Stampilla UD, Ley 1825/2017 (1,1)	245.027.979,00	0,00	0,00	245.027.979,00
Recursos del Balance Stampilla UD ley 1825/2017	35,00	0,00	0,00	35,00
Recursos del Balance Stampilla Pro Universidades	73.605.201,00	0,00	0,00	73.605.201,00
PASIVOS 2013				
INVERSIÓN	\$ 612.499.999,00	\$ 0,00	\$ 0,00	\$ 612.499.999,00
Stampilla UD	612.499.999,00	0,00	0,00	612.499.999,00
PASIVOS 2011				
INVERSIÓN	\$ 505.916.880,00	\$ 0,00	\$ 0,00	\$ 505.916.880,00
Stampilla UD	505.916.880,00	0,00	0,00	505.916.880,00
PASIVOS 2010				
INVERSIÓN	\$ 181.000.000,00	\$ 0,00	\$ 0,00	\$ 181.000.000,00
Stampilla UD	181.000.000,00	0,00	0,00	181.000.000,00

Tabla No. 13 Pasivos exigibles y fenecidos vigencias 2010 a 2024.**Fuente:** Gestión de pasivos exigibles a marzo 31 de 2026

En cuanto a pasivos exigibles, las anulaciones gestionadas por los ordenadores del gasto en la vigencia de 2026 por valor de \$46.114.800, representan un ínfimo porcentaje de 0,26% ejecutado del total constituido \$17.985.450.544

2.7 Cargue de información al aplicativo Secretaría Distrital de Hacienda- BogData

El proceso de cargue de las ejecuciones presupuestales mensuales de **Ingresos** de la Universidad Distrital Francisco José de Caldas en el aplicativo BogData de la Secretaría Distrital de Hacienda, en el primer trimestre 2026, se realizó dentro de las fechas establecidas, como



puede evidenciarse en la publicación que se realiza de las ejecuciones en la página de la Unidad de Presupuesto. Los enlaces de ingresos y de gastos:

<https://viceadmin.udistrital.edu.co/seccion-presupuesto/index.php/ejecuciones-presupuestales/ejecucion-de-ingresos>

<https://viceadmin.udistrital.edu.co/seccion-presupuesto/index.php/ejecuciones-presupuestales/ejecucion-de-gastos-e-inversion>

Respecto a anteriores vigencias, ha logrado estabilizarse el proceso de cargue de los **Gastos** en BogData de Secretaría de Hacienda Distrital.

2.8 Estadísticas por totales de CDP, CRP

Durante el primer trimestre 2026, se realizaron las siguientes expediciones:

CDP / CRP	EXPEDIDOS	VR. EXPEDICIONES
CDPs	1701	258.101.084.424
CRPs	3346	194.806.983.244

Tabla No. 14 Estadística CDPs y CRPs Expediciones y anulaciones Trim.1 de 2026

Fuente: Sicapital y Tike

Todas las solicitudes de Certificados de Disponibilidad Presupuestal y de Certificados de Registro Presupuestal se tramitaron al 100% en el primer trimestre 2026.

Dificultades.

1. La estadística de expediciones tanto de CDPs como de CRPs se toman del **Sicapital** como sistema oficial (Informe consecutivos), no obstante, el Informe de registros presupuestales para algunos trimestres, no está siendo generado por Sicapital y debe solicitarse a la OATI.
2. Se genera por el TIKE el consecutivo de CDPs y CRPs para comparar el número consecutivo de expediciones, ya que algunas veces las cifras no coinciden, además el valor de Anulaciones no es correcto.

Se adjuntan los respectivos informes generados.

Como causas de las anulaciones están, Solicitud directa de los Ordenadores del Gasto; cuando informan sobre la terminación de los Contratos; cuando se produce alguna inconsistencia desde la necesidad o solicitud; por error al momento de expedición; cuando el sistema salta por error el consecutivo de los mismos o, para el cierre de vigencia.

	UNIVERSIDAD DISTRITAL FRANCISCO JOSÉ DE CALDAS	Versión: 1
	INFORME DE GESTIÓN 1 TRIMESTRE 2026	EDEPO-F06

Para el caso de los rubros de Hora Cátedra y el volumen alto de solicitud de anulaciones, se ha debido a la inadecuada planeación en las facultades, ya que contratan por más semanas o más grupos o más estudiantes y a medida que van ajustando, van solicitando anulaciones.

2.9 Conciliaciones realizadas con Tesorería

Las Conciliaciones de Ingresos entre la Unidad de Presupuesto y Tesorería, correspondientes a la vigencia, se han realizado dentro de las fechas establecidas por parte de la Unidad de Presupuesto, se adjuntan las del primer trimestre 2026, 2 en proceso de firma.

El objetivo de este proceso, es establecer las diferencias en los ingresos presupuestales y tesorales, que obedecen a conceptos como rendimientos generados en la cuenta bancaria, no apropiados presupuestalmente y deben ser adicionados por la Tesorería como Excedentes Financieros dentro o en la siguiente vigencia.

2.10 Ejecución y Avances Procesos SIGUD

A la fecha del presente informe, se está haciendo la revisión de los Procedimientos, Formatos e Indicadores, los cuales están en proceso de ajuste. De todas formas, en la página web de la Unidad de Presupuesto- Trámites, se puede consultar los procedimientos correspondientes a la Unidad de Presupuesto actualizados a la fecha:

<http://sigud.udistrital.edu.co/vision/filesSIGUD/Gestion%20de%20Recursos%20Financieros/GRF-PR-003/index.html#list>

<http://sigud.udistrital.edu.co/vision/filesSIGUD/Gestion%20de%20Recursos%20Financieros/GRF-PR-004/index.html#list>

La totalidad de la Caracterización del Proceso Gestión de Recursos Financieros que incluye los Procedimientos, Instructivos, Formatos, en proceso de actualización en el SIGUD y migrada al aplicativo DARUMA el 2024-12-20. Cada elemento cuenta con el respectivo enlace al DOCUMENTO que abre la modelación en bizagi y contiene el diagrama de flujo y su caracterización. La dirección enlace al aplicativo DARUMA:

<https://udistrital.darumasoftware.com/app.php/staff/document/viewPublic?index=952>

Se adjunta Acta de la última reunión de mesa de trabajo.

2.11 Plan de Acción

El monitoreo que corresponde al primer trimestre de 2026, fue enviado para consolidación en el SISGPLAN a solicitud de la Oficina Financiera dentro del plazo, así como los anteriores.

	UNIVERSIDAD DISTRITAL FRANCISCO JOSÉ DE CALDAS	Versión: 1
	INFORME DE GESTIÓN 1 TRIMESTRE 2026	EDEPO-F06

2.12 Mapa de Riesgos

El primer monitoreo cuatrimestral se enviará en el plazo dado por la Oficina asesora de planeación y control.

2.13 Publicación información presupuestal

La Unidad de Presupuesto publica la información mensual de Ejecuciones presupuestales de Ingresos y de Gastos, Indicadores de Ejecución en power-bi, Actas de constitución de Reservas y de Pasivos, normatividad entre otros. Se añadió en la opción Trámites la opción Circulares, donde se están publicando las de la Unidad de Presupuesto. El enlace:

<https://viceadmin.udistrital.edu.co/seccion-presupuesto/index.php>

2.14 Asistencia y participación Comités Institucionales y Mesas Técnicas

Comité de Planeación y Gestión Presupuestal y Financiera. De acuerdo con las funciones de secretaría técnica del comité asumidas por el jefe de la unidad de Presupuesto, se participó en las 4 sesiones convocadas en el primer trimestre en las fechas: enero 21, febrero 11, 17 y 24 de 2026.

2.15 Atención a Entes de control, PQRS, Acreditación institucional y Auditorías

Dentro de la atención a los requerimientos de los entes de control, se listan los informes de Ejecución Presupuestal cargados y/o enviados (se adjuntan certificados de envío):

Informe	Entidad a la que se reporta	Reporte	Período	Reglamentación
SNIES	Ministerio de Educación	Ejecución Ingresos y Gastos	Mensual	Ley 30 de septiembre 28 de 1992, Decreto 1767 de 2006, Decreto 4968 de septiembre 23 de 2009, Resolución N° 20434 del 28 de octubre de 2016
CHIP-CUIPO	Contraloría General	Categoría única de información del presupuesto ordinario (CUIPO)	Trimestral	Resolución Reglamentaria Orgánica 07 del 9 de septiembre de 2016
CHIP-REGALÍAS	Contraloría General	Categoría CGR Sistema General de Regalías	Trimestral	Resolución Reglamentaria Orgánica 07 del 9 de septiembre de 2016
SIRECI-TRANSFERENCIAS	Contraloría General por medio de la Secretaría de Hacienda Distrital	Transferencias de la Nación en Ingresos y Gastos	Anual	Circular Externa DDP-00002 de 10 de enero de 2018

	UNIVERSIDAD DISTRITAL FRANCISCO JOSÉ DE CALDAS	Versión: 1
	INFORME DE GESTIÓN 1 TRIMESTRE 2026	EDEPO-F06

SIRECI-REGALÍAS	Contraloría General por medio de la Secretaría de Hacienda Distrital	Regalías Contratos y Proyectos	Mensual	Circular Externa DDP-00022 de 1 de diciembre de 2021
APPUI	Contraloría General	Relación CDPs y CRPs	Mensual	Circular 005 de 2021

Derechos de Petición y/o Pqrs recibidas y respondidas.

- En el primer trimestre de 2026 la Unidad de Presupuesto, dio cumplimiento estricto al ciclo de los trámites presupuestales, desde el recibo de solicitudes, hasta el envío de los mismos, de forma digital los cuales fueron 2243 incluidas solicitudes de informes, reportes, derechos de petición y estados de cuenta que no tienen número de radicado y son generalmente por correo electrónico. También los Informes a los entes de Control, el primer trimestre 2026 fueron 12.
- Se informa de otra parte sobre el número de Firmas cargadas de solicitudes CDPs y CRPs, en Bogdata de SHD fue 3995.

El presente y los demás **Informes de Gestión Trimestral** de la Unidad de Presupuesto, pueden consultarse en el enlace <https://viceadmin.udistrital.edu.co/seccion-presupuesto/index.php/informes-presupuestales/informes-seguimiento-ejecucion-presupuestal>

Atentamente,

DIANA SORAYA AHUMADA QUITO

Líder Proyecto de Presupuesto

	NOMBRE	CARGO	FIRMA
Elaboró,	Elizabeth Ruiz Álvarez	Profesional Unidad de Presupuesto	